



ТЕРРИТОРИАЛЬНЫЙ ОРГАН
ФЕДЕРАЛЬНОЙ СЛУЖБЫ
ГОСУДАРСТВЕННОЙ СТАТИСТИКИ
ПО РЕСПУБЛИКЕ МАРИЙ ЭЛ

Занятые в неформальном секторе в Республике Марий Эл



в 2021 году



ТЕРРИТОРИАЛЬНЫЙ ОРГАН
ФЕДЕРАЛЬНОЙ СЛУЖБЫ
ГОСУДАРСТВЕННОЙ СТАТИСТИКИ
ПО РЕСПУБЛИКЕ МАРИЙ ЭЛ

Занятые в неформальном секторе в Республике Марий Эл

Маристат

в 2021 году

01 СТРУКТУРА ЗАНЯТЫХ В НЕФОРМАЛЬНОМ СЕКТОРЕ
В ВОЗРАСТЕ 15 ЛЕТ И СТАРШЕ

02 ЗАНЯТЫЕ В НЕФОРМАЛЬНОМ СЕКТОРЕ
В ВОЗРАСТЕ 15 ЛЕТ И СТАРШЕ

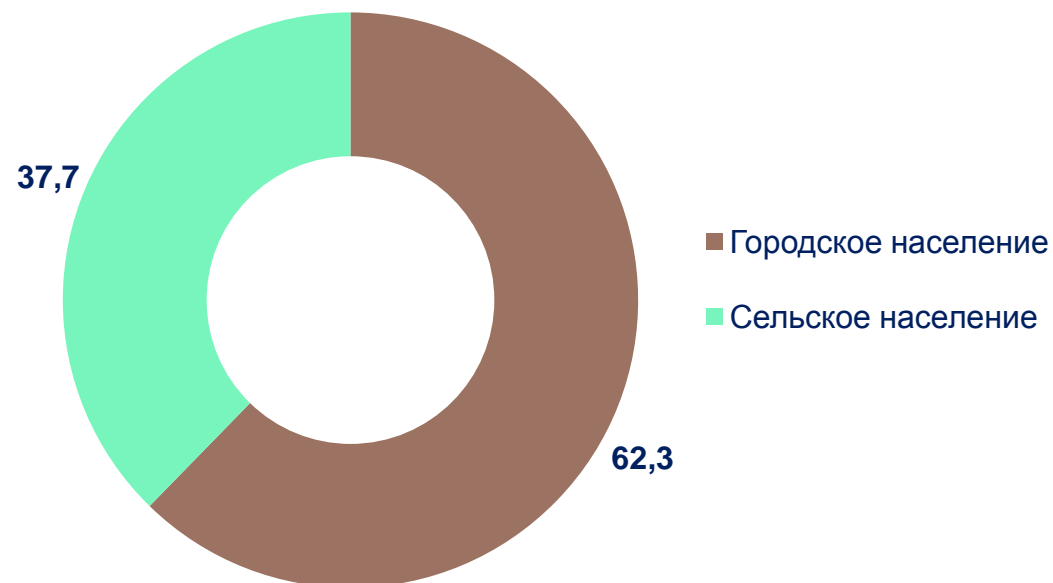
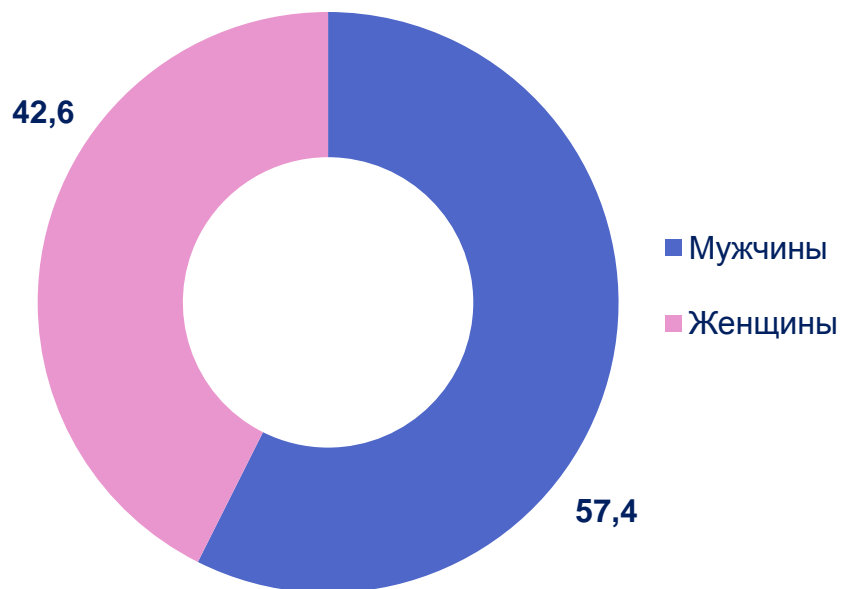
В отдельных случаях незначительные расхождения между итогом и суммой слагаемых объясняются округлением данных.

* По данным выборочного обследования рабочей силы.





СТРУКТУРА ЗАНЯТЫХ В НЕФОРМАЛЬНОМ СЕКТОРЕ В ВОЗРАСТЕ 15 ЛЕТ И СТАРШЕ В ПРОЦЕНТАХ



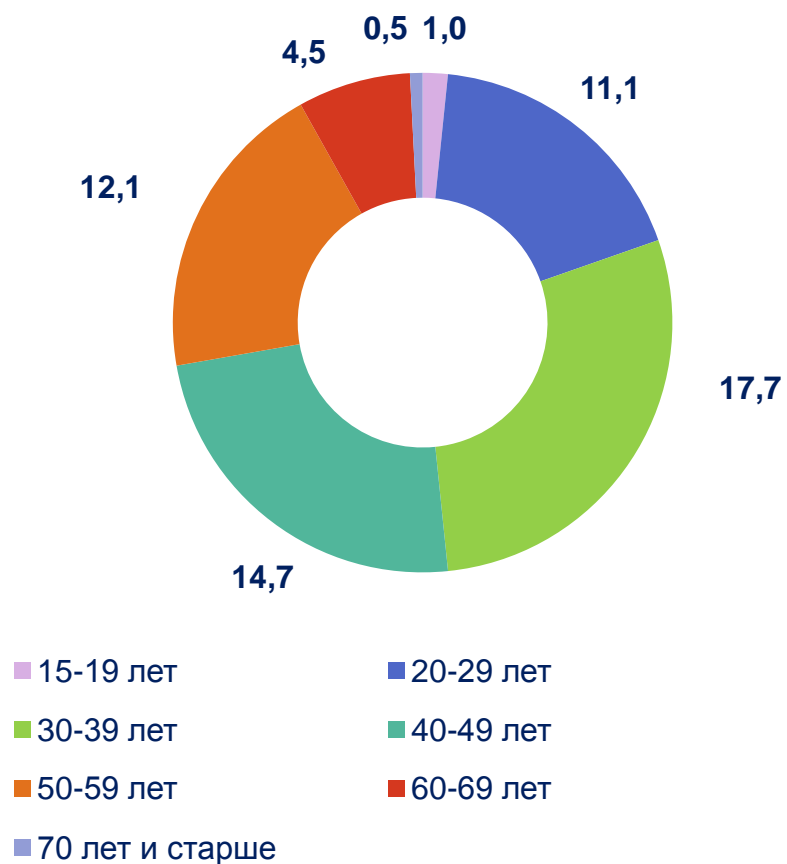
Структура занятых в неформальном секторе по статусу





ЗАНЯТЫЕ В НЕФОРМАЛЬНОМ СЕКТОРЕ В ВОЗРАСТЕ 15 ЛЕТ И СТАРШЕ ТЫСЯЧ ЧЕЛОВЕК

Занятые в неформальном секторе по возрастным группам



Занятые в неформальном секторе по уровню образования

