

Сельское хозяйство Республики Марий Эл в хозяйствах всех категорий январь – март 2024 года

МАРИСТАТ

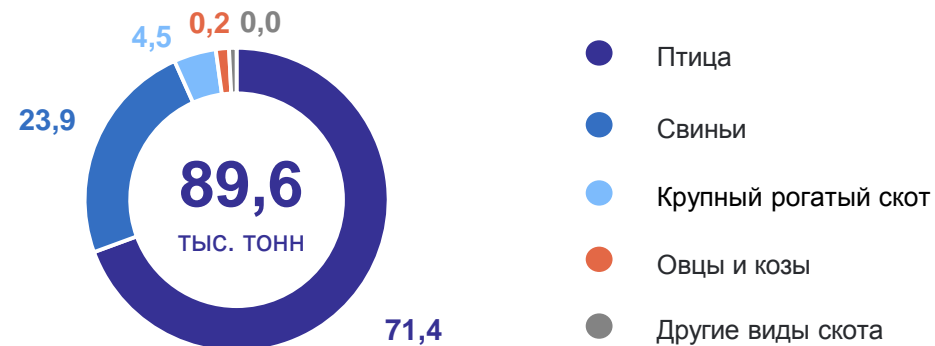
Поголовье скота и птицы

на конец марта 2024 г., в % к марту 2023 г.



Структура производства скота и птицы на убой*

в живом весе, в % к общему объему производства

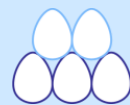


Производство отдельных видов продукции

в январе – марте 2024 г.



53,2 тыс. т
107,5%**
молоко всех видов



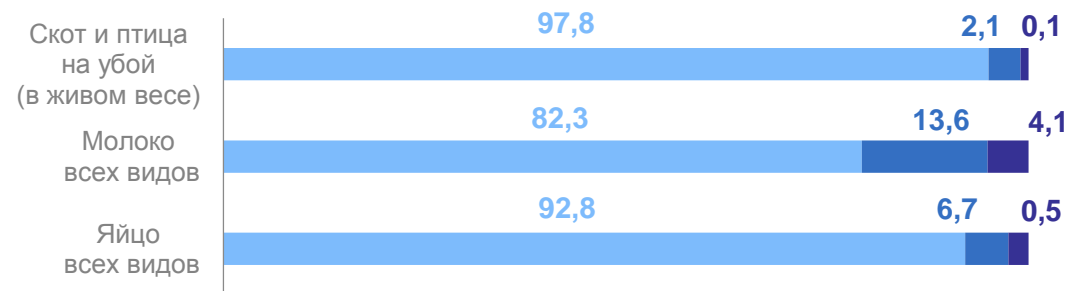
114,7 млн шт.
108,6%**
яйцо всех видов

52,6 тыс. т
107,7%**
молоко коровье

114,1 млн шт.
108,7%**
яйцо куриное

Доля производства продукции животноводства по категориям хозяйств*

в % к общему объему производства



- Сельскохозяйственные организации
- Хозяйства населения
- Крестьянские (фермерские) хозяйства и индивидуальные предприниматели

* В отдельных случаях незначительные расхождения между итогом и суммой слагаемых объясняется округлением данных.
** К январю-марту 2023 г.