ТЕРРИТОРИАЛЬНЫЙ ОРГАН
ФЕДЕРАЛЬНОЙ СЛУЖБЫ
ГОСУДАРСТВЕННОЙ СТАТИСТИКИ
ПО РЕСПУБЛИКЕ МАРИЙ ЭЛ

ПРОДУКЦИЯ СЕЛЬСКОГО ХОЗЯЙСТВА РЕСПУБЛИКИ МАРИЙ ЭЛ ЗА 2023 ГОД

02.02.2024

Предварительные данные

СОДЕРЖАНИЕ

Продукция сельского хозяйства по категориям хозяйств	3
Индексы производства продукции сельского хозяйства в хозяйствах всех категорий	4
Продукция растениеводства по категориям хозяйств	5
Индексы производства продукции растениеводства в хозяйствах всех категорий	6
Продукция животноводства по категориям хозяйств	7
Индексы производства продукции животноводства в хозяйствах всех категорий	8
Структура производства продукции сельского хозяйства по категориям хозяйств	9
Удельный вес продукции растениеводства и животноводства в продукции сельского хозяйства	10
Удельный вес продукции муниципальных образований в продукции сельского хозяйства Республики Марий Эл	11

ПРОДУКЦИЯ СЕЛЬСКОГО ХОЗЯЙСТВА ПО КАТЕГОРИЯМ ХОЗЯЙСТВ

МАРИСТАТ

в фактических ценах; млрд рублей

2023 год

59,3
Все категории хозяйств

42,2
Сельскохозяйственные организации

12,9
Хозяйства населения

4,3
Крестьянские (фермерские) хозяйства и индивидуальные предприниматели

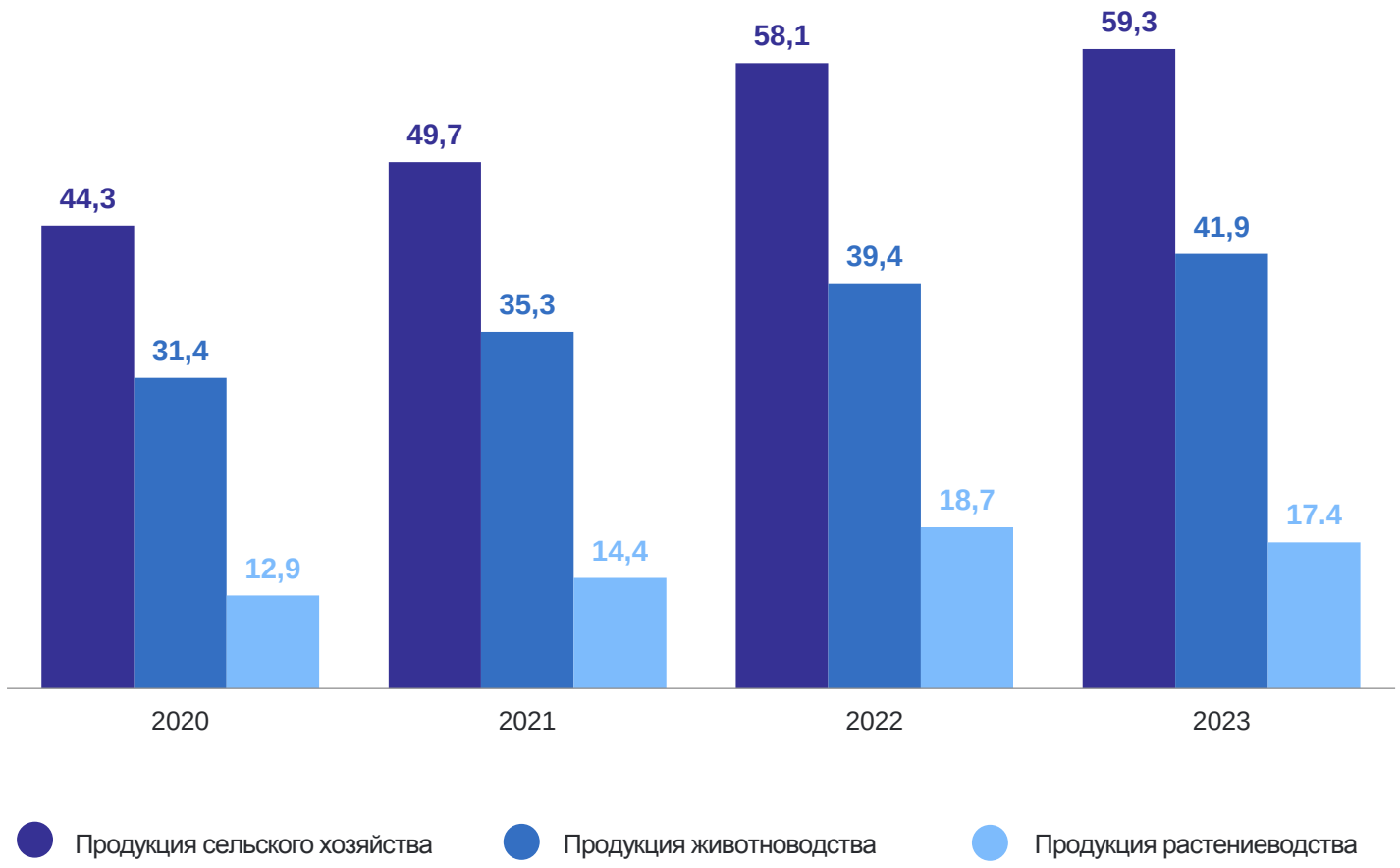

ИНДЕКСЫ ПРОИЗВОДСТВА ПРОДУКЦИИ СЕЛЬСКОГО ХОЗЯЙСТВА В ХОЗЯЙСТВАХ ВСЕХ КАТЕГОРИЙ

МАРИСТАТ

в сопоставимых ценах ; в % к предыдущему году

2023 год в % к 2022 году

101,1
Хозяйства всех категорий

103,6
Сельскохозяйственные организации

90,6
Хозяйства населения

111,9
Крестьянские (фермерские) хозяйства и индивидуальные предприниматели

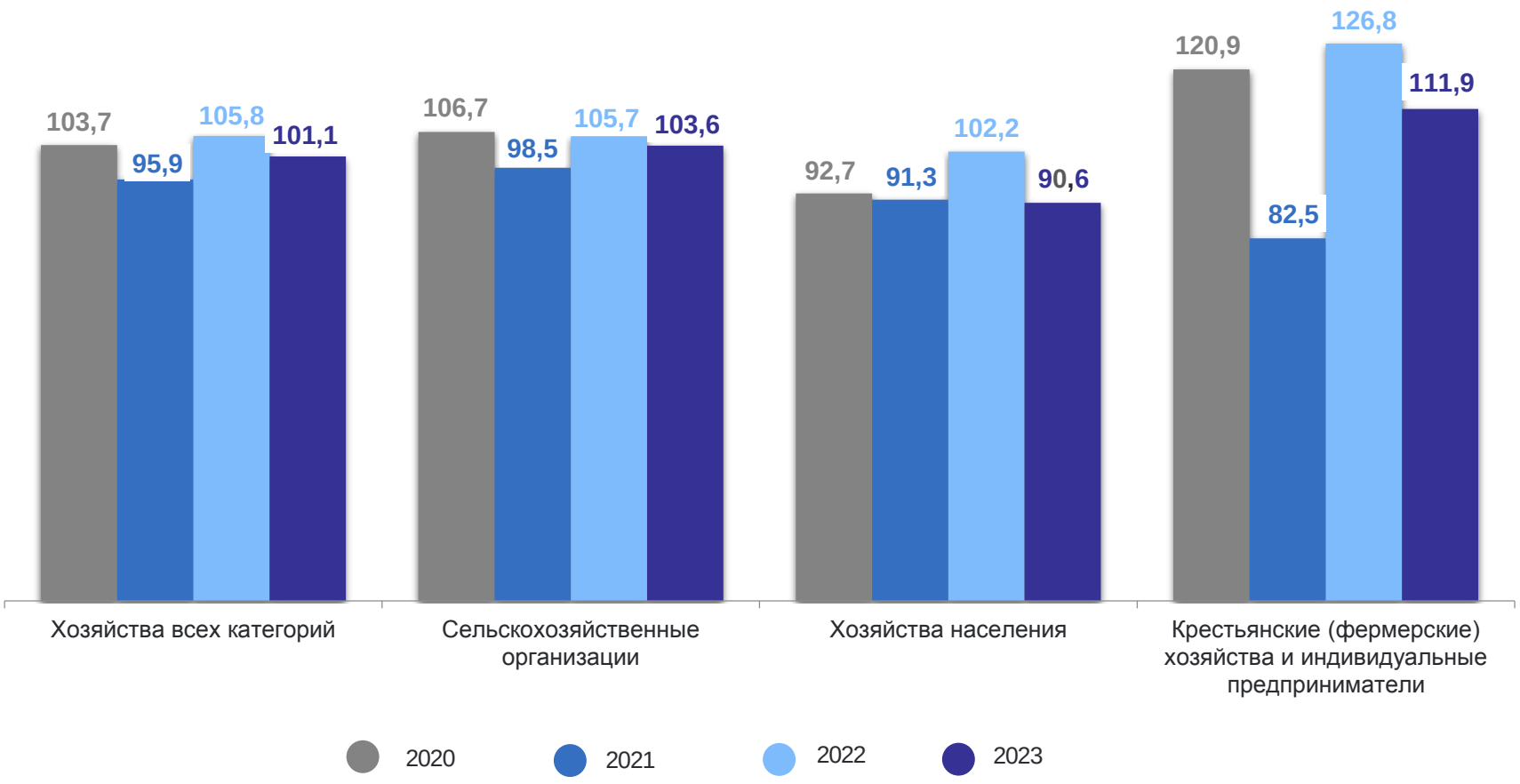

ПРОДУКЦИЯ РАСТЕНИЕВОДСТВА ПО КАТЕГОРИЯМ ХОЗЯЙСТВ

МАРИСТАТ

в фактических ценах; млрд рублей

2023 год

17,4
Хозяйства всех категорий

4,7
Сельскохозяйственные организации

9,2
Хозяйства населения

3,5
Крестьянские (фермерские) хозяйства и индивидуальные предприниматели

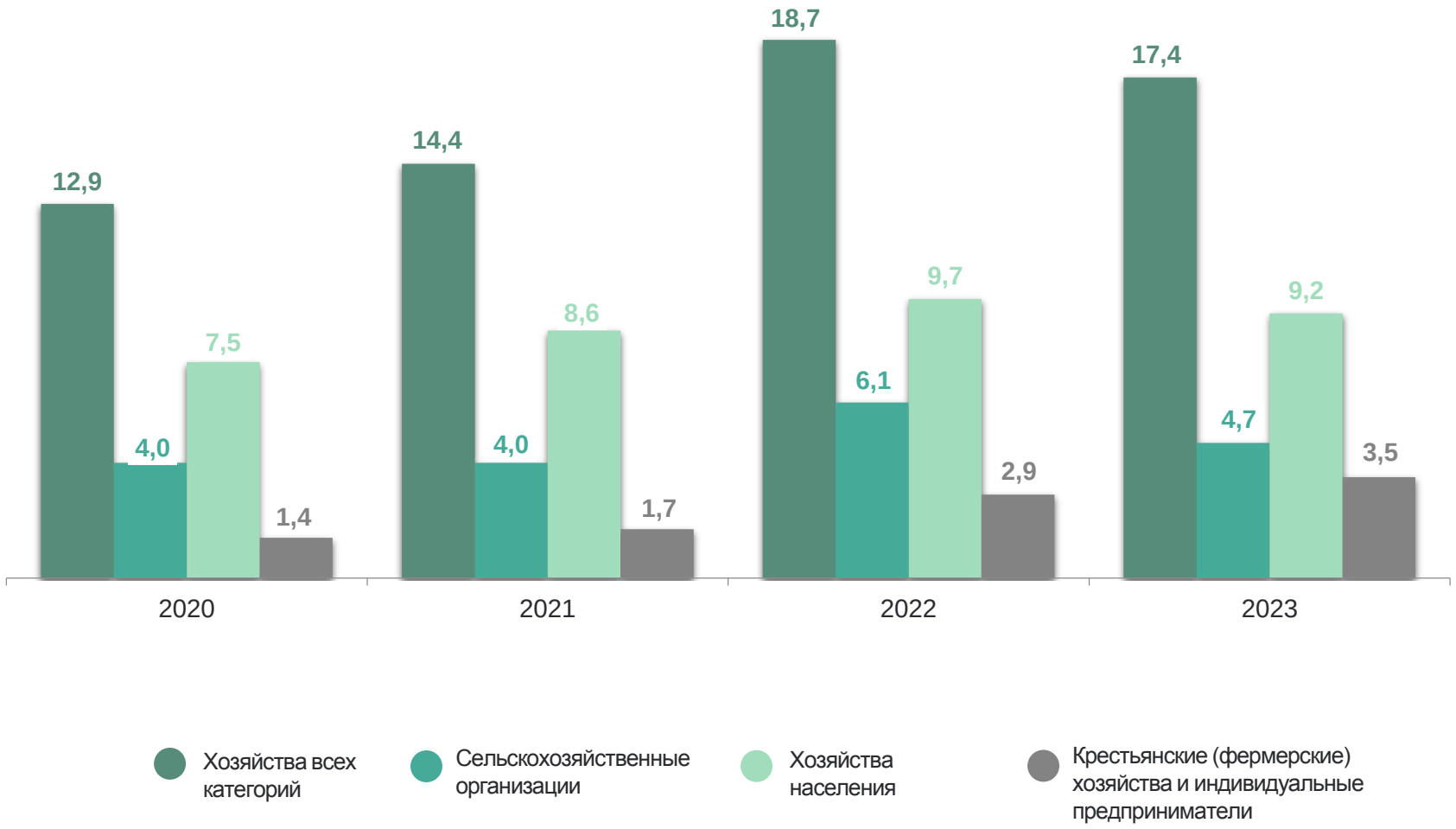

ИНДЕКС ПРОИЗВОДСТВА ПРОДУКЦИИ РАСТЕНИЕВОДСТВА ПО КАТЕГОРИЯМ ХОЗЯЙСТВ

в сопоставимых ценах; в % к предыдущему году

МАРИСТАТ

2023 год в % к 2022 году

94,0
Хозяйства всех категорий

89,3
Сельскохозяйственные организации

90,9
Хозяйства населения

113,8
Крестьянские (фермерские) хозяйства и индивидуальные предприниматели

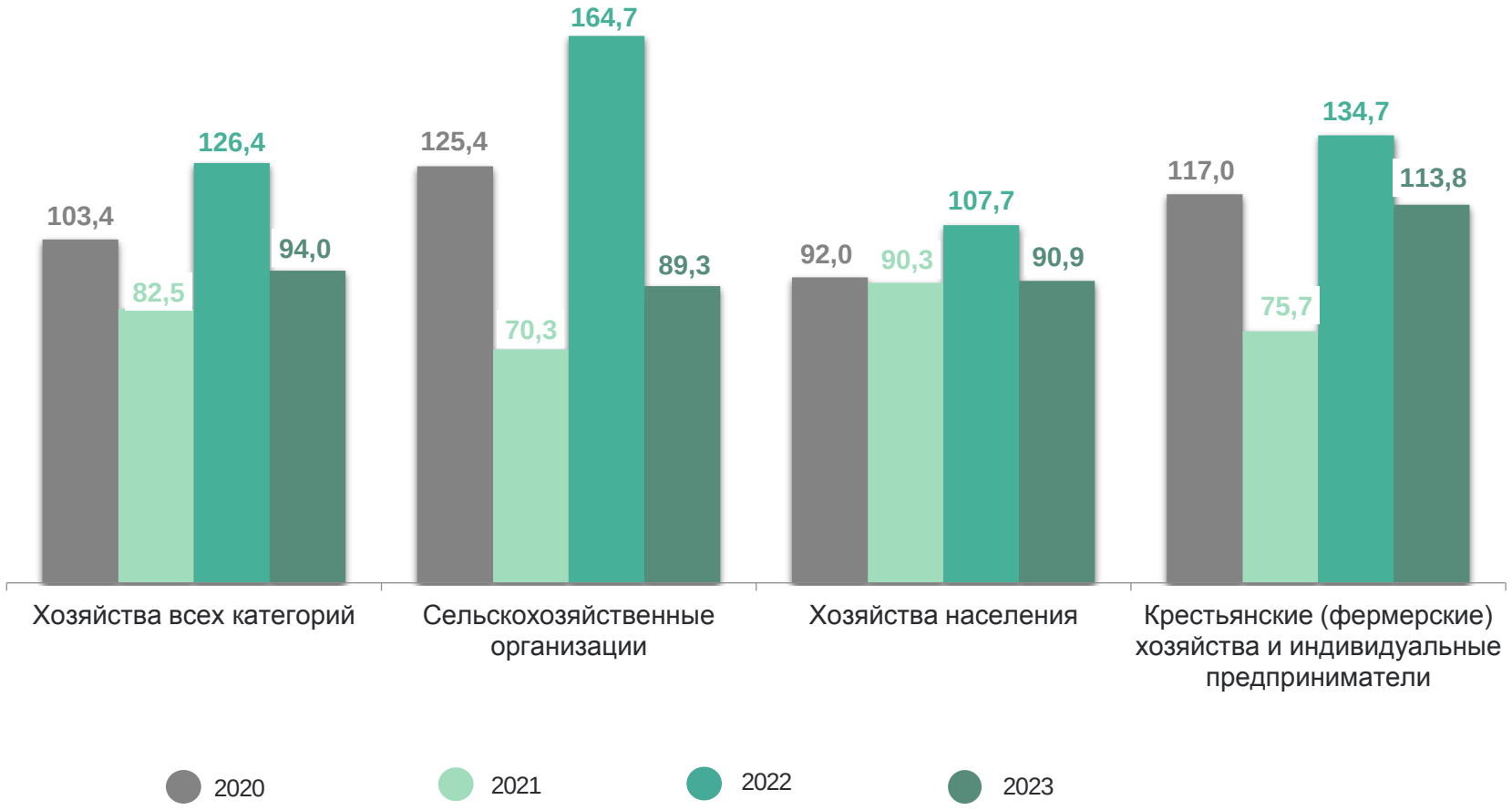

ПРОДУКЦИЯ ЖИВОТНОВОДСТВА ПО КАТЕГОРИЯМ ХОЗЯЙСТВ

МАРИСТАТ

в фактических ценах; млрд рублей

за 2023 год

41,9
Хозяйства всех категорий

37,4
Сельскохозяйственные организации

3,7
Хозяйства населения

0,8
Крестьянские (фермерские) хозяйства и индивидуальные предприниматели

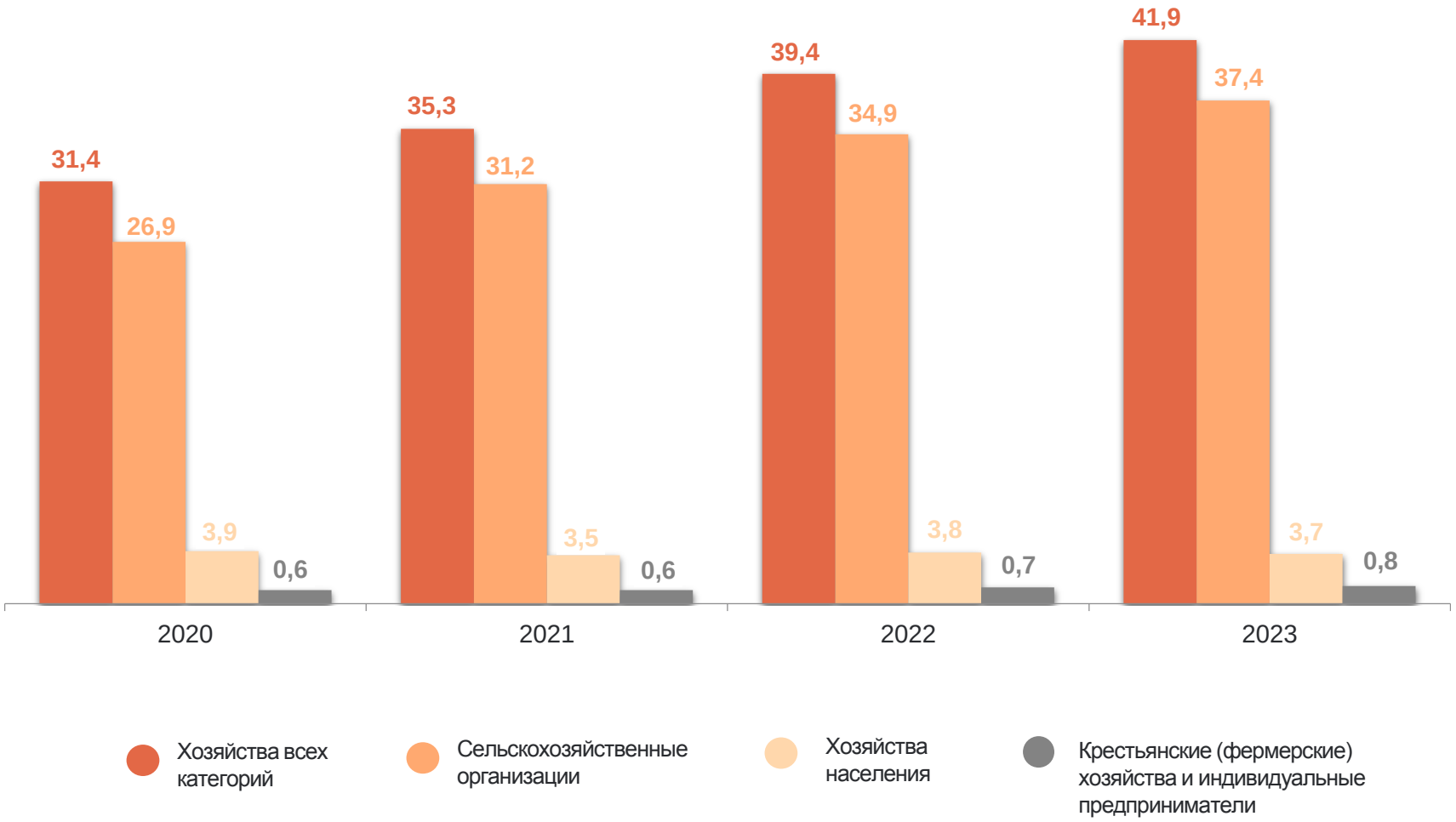

ИНДЕКС ПРОИЗВОДСТВА ПРОДУКЦИИ ЖИВОТНОВОДСТВА ПО КАТЕГОРИЯМ ХОЗЯЙСТВ

в сопоставимых ценах; в % к предыдущему году

МАРИСТАТ

2023 год в % к 2022 году

104,4
Хозяйства всех категорий

106,1
Сельскохозяйственные организации

89,6
Хозяйства населения

104,2
Крестьянские (фермерские) хозяйства и индивидуальные предприниматели

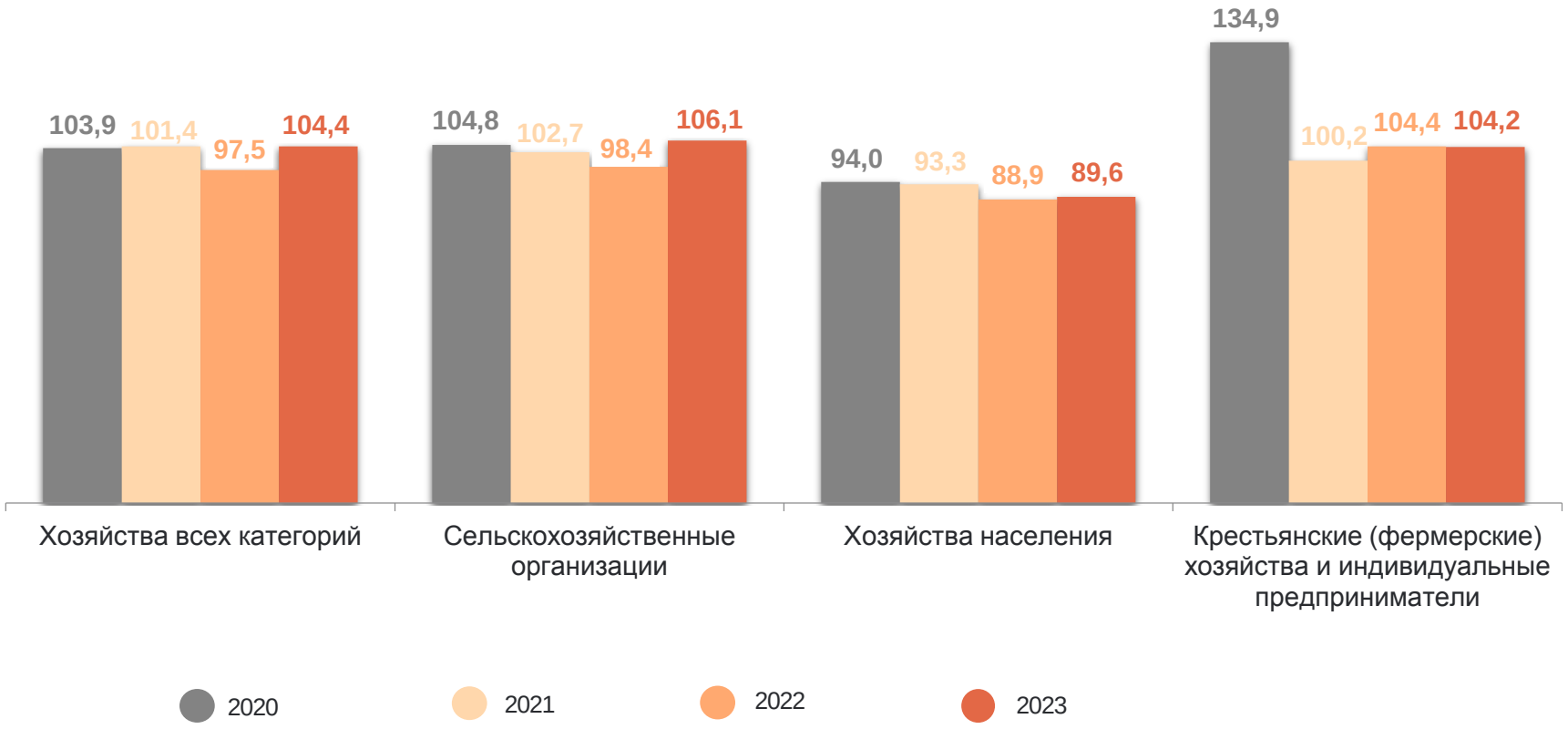

СТРУКТУРА ПРОИЗВОДСТВА ПРОДУКЦИИ СЕЛЬСКОГО ХОЗЯЙСТВА ПО КАТЕГОРИЯМ ХОЗЯЙСТВ

МАРИСТАТ

в фактически действовавших ценах; в % к итогу

Продукция сельского хозяйства

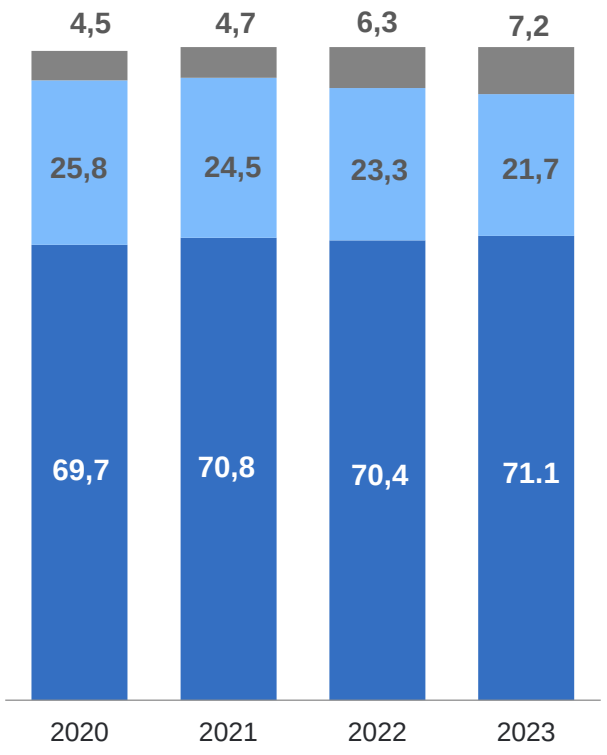

Продукция растениеводства

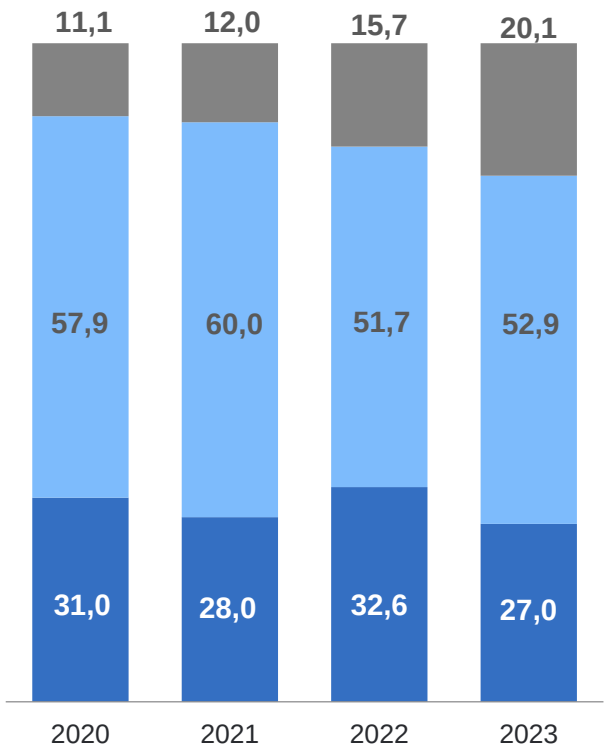

Продукция животноводства

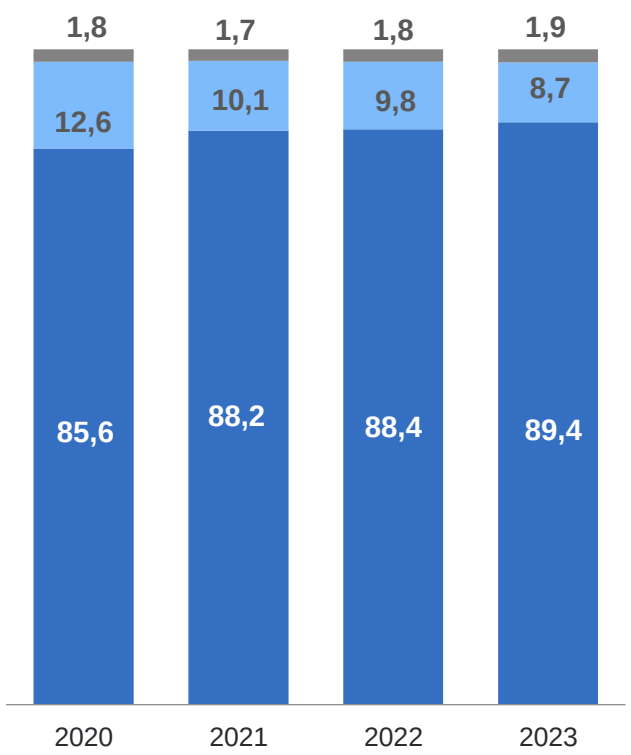

Сельскохозяйственные организации

Хозяйства населения

Крестьянские (фермерские) хозяйства и индивидуальные предприниматели

УДЕЛЬНЫЙ ВЕС ПРОДУКЦИИ РАСТЕНИЕВОДСТВА И ЖИВОТНОВОДСТВА В ПРОДУКЦИИ СЕЛЬСКОГО ХОЗЯЙСТВА

МАРИСТАТ

в фактически действовавших ценах; в % к итогу

Сельскохозяйственные организации

Хозяйства населения

Крестьянские фермерские хозяйства и индивидуальные предприниматели

Продукция растениеводства

Продукция животноводства

УДЕЛЬНЫЙ ВЕС ПРОДУКЦИИ МУНИЦИПАЛЬНЫХ ОБРАЗОВАНИЙ В ПРОДУКЦИИ СЕЛЬСКОГО ХОЗЯЙСТВА РЕСПУБЛИКИ МАРИЙ ЭЛ

МАРИСТАТ
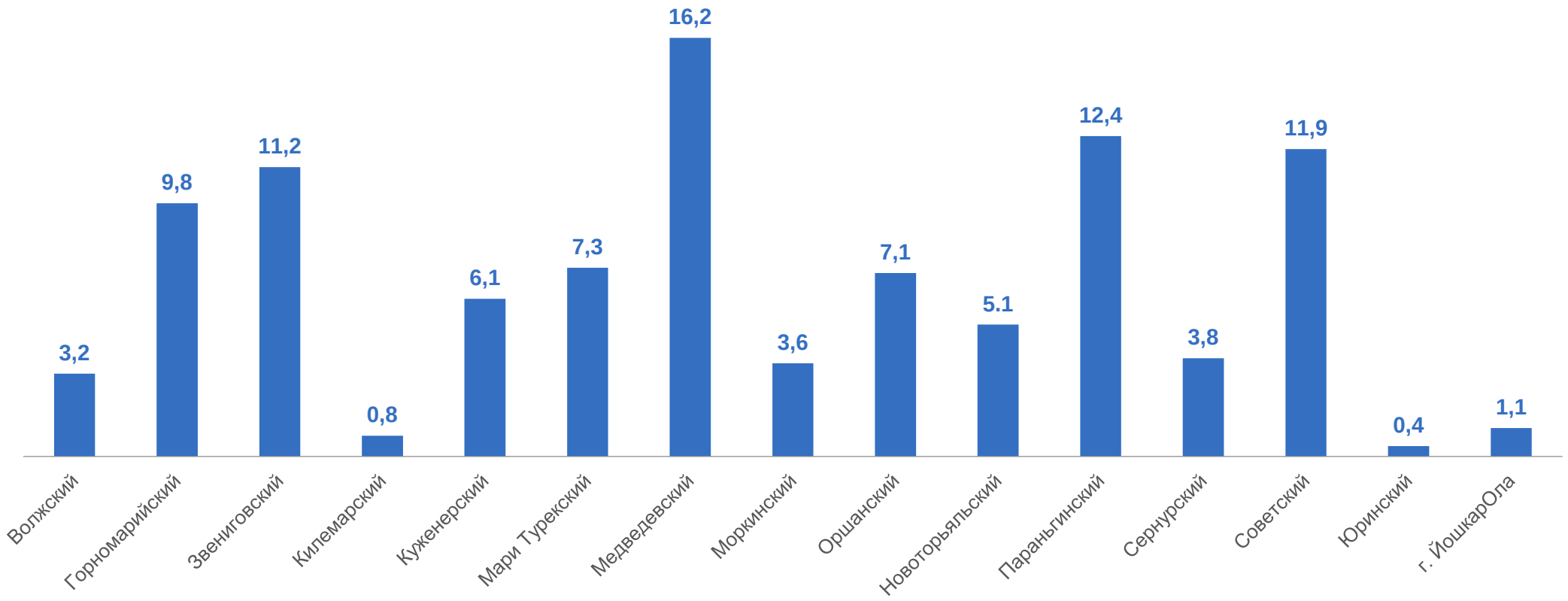
в фактических ценах; в % к итогу