



ТЕРРИТОРИАЛЬНЫЙ ОРГАН
ФЕДЕРАЛЬНОЙ СЛУЖБЫ
ГОСУДАРСТВЕННОЙ СТАТИСТИКИ
ПО РЕСПУБЛИКЕ МАРИЙ ЭЛ

ФИНАНСОВЫЕ ВЛОЖЕНИЯ И ОБЯЗАТЕЛЬСТВА

январь – сентябрь 2024 года

05.12.2024

Отдел статистики цен и финансов

СОДЕРЖАНИЕ

Финансовые вложения	3
Финансовые вложения по видам экономической деятельности	4
Движение финансовых вложений	5
Структура долгосрочных финансовых вложений	6
Структура краткосрочных финансовых вложений	7
Доход от финансовых вложений	8
Накопленные финансовые вложения	9
Накопленные финансовые вложения по видам экономической деятельности	10
Заёмные средства организаций	11
Накопленные заёмные средства	12

январь – сентябрь 2024 г.

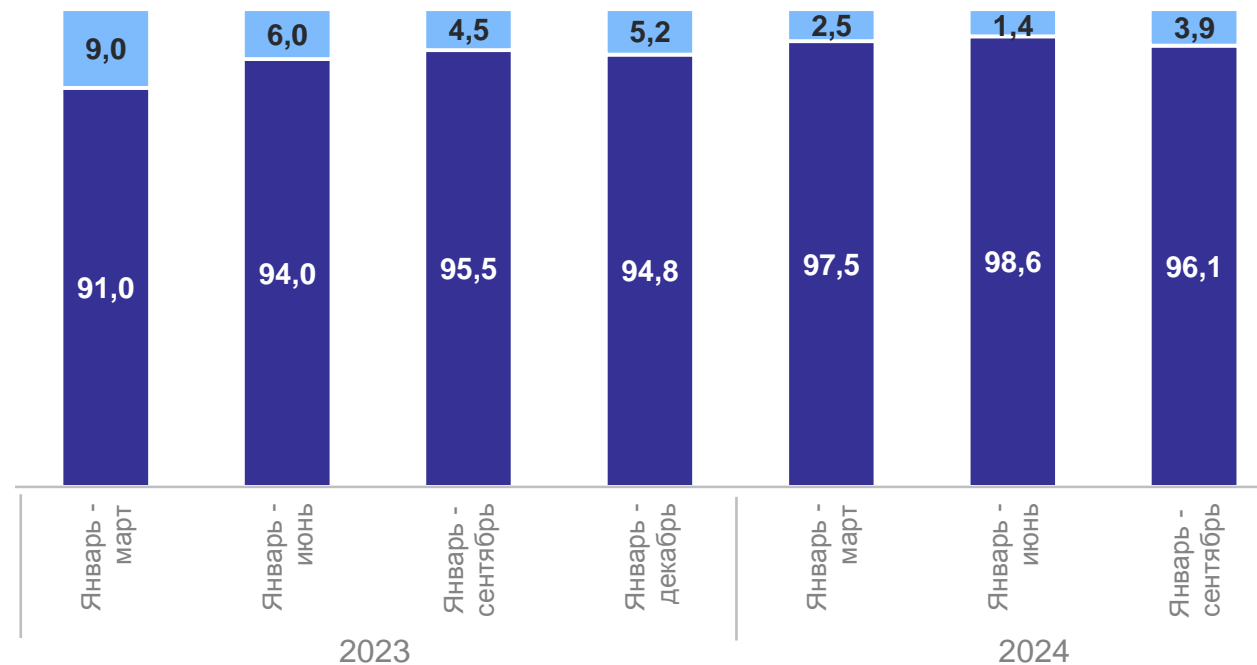
Финансовые вложения, млн рублей

Всего 68 237,6

Долгосрочные
финансовые вложения **2 652,2**

Краткосрочные
финансовые вложения **65 585,4**

Динамика и структура финансовых вложений по сроку обращения (погашения), %



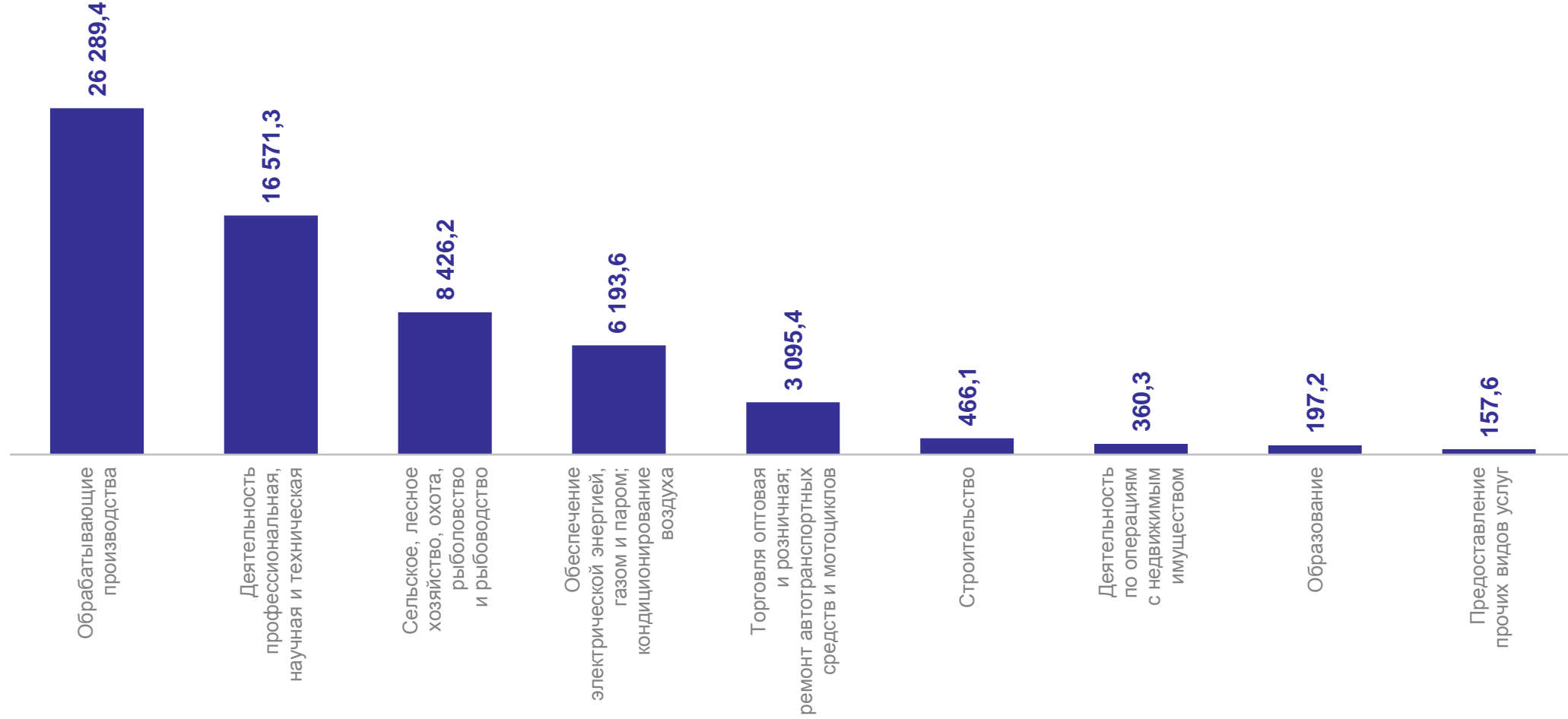
● Доля краткосрочных финансовых вложений в общем объеме вложений

● Доля долгосрочных финансовых вложений в общем объеме вложений

ФИНАНСОВЫЕ ВЛОЖЕНИЯ ПО ВИДАМ ЭКОНОМИЧЕСКОЙ ДЕЯТЕЛЬНОСТИ

за январь – сентябрь 2024 г., млн рублей

МАРИСТАТ

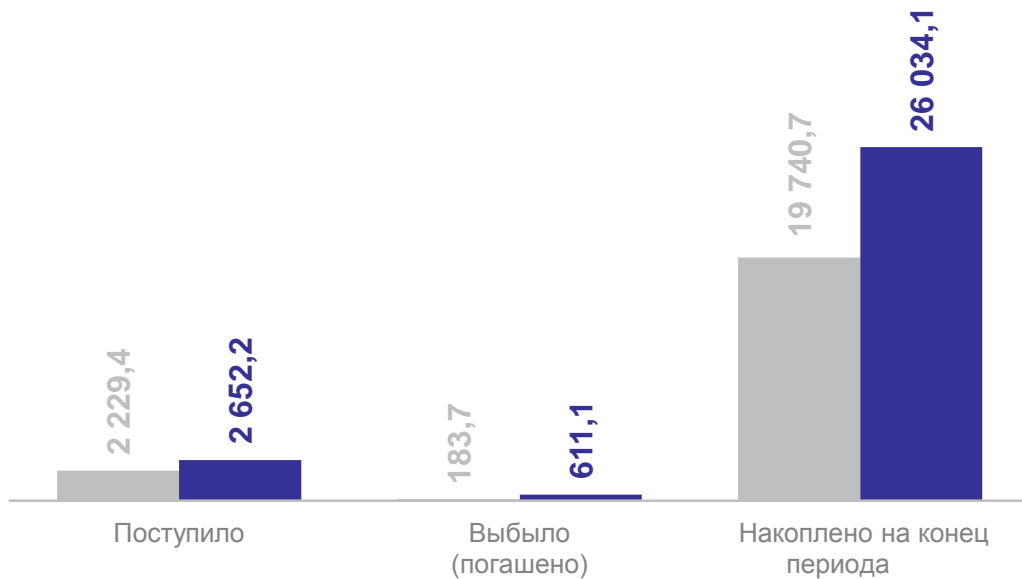


ДВИЖЕНИЕ ФИНАНСОВЫХ ВЛОЖЕНИЙ

млн рублей

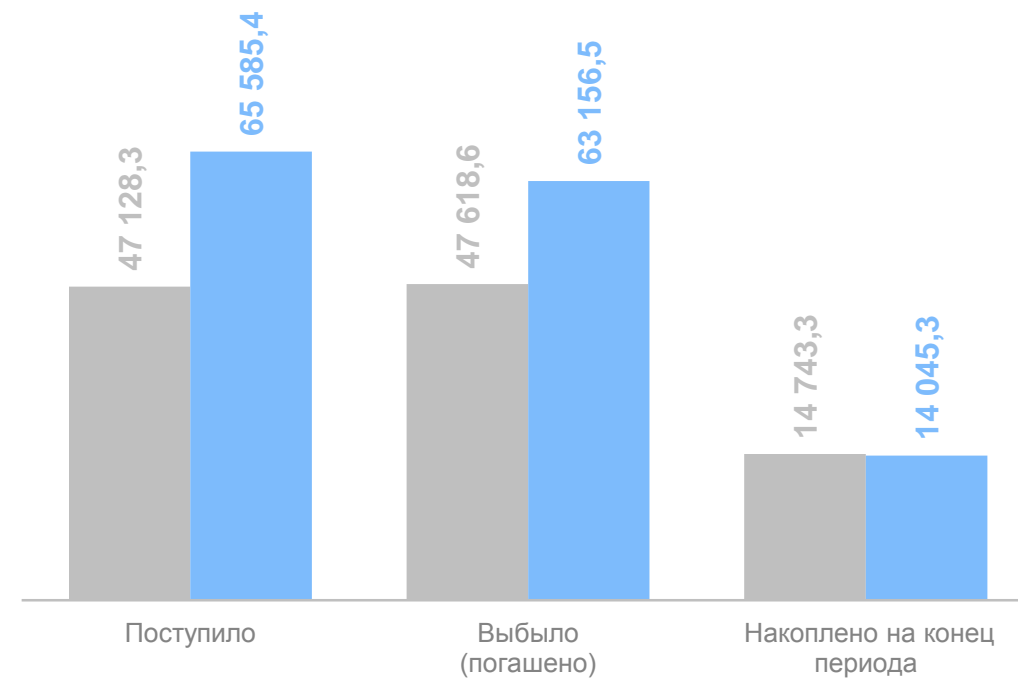
МАРИСТАТ

Движение долгосрочных финансовых вложений



● Январь – сентябрь 2023 г. ● Январь – сентябрь 2024 г.

Движение краткосрочных финансовых вложений



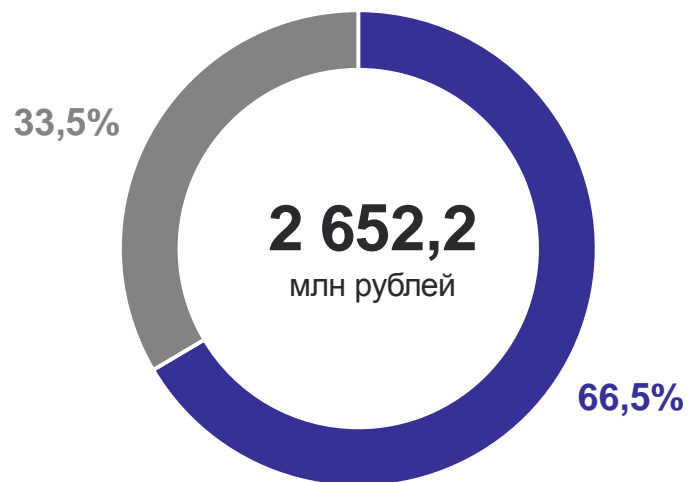
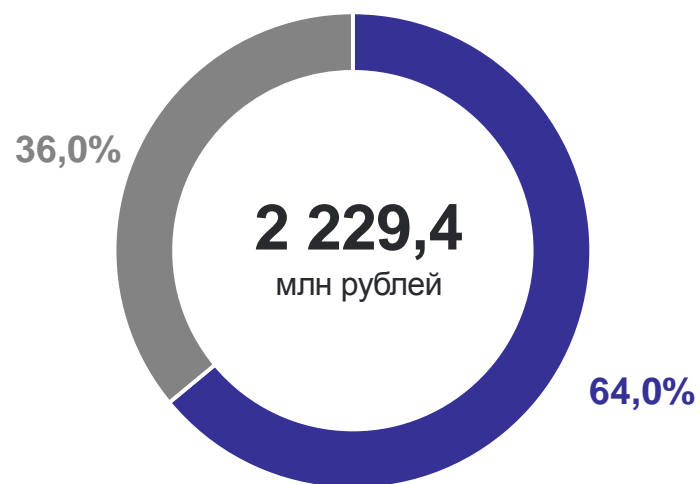
● Январь – сентябрь 2023 г. ● Январь – сентябрь 2024 г.

СТРУКТУРА ДОЛГОСРОЧНЫХ ФИНАНСОВЫХ ВЛОЖЕНИЙ

МАРИСТАТ

Январь – сентябрь 2023 г.

Январь – сентябрь 2024 г.

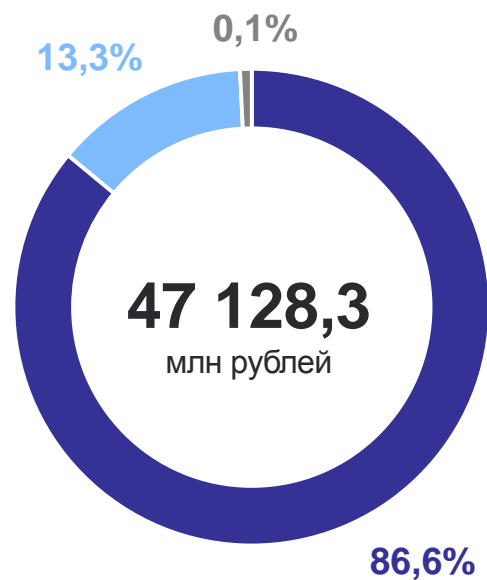


- Предоставленные займы
- Прочие финансовые вложения

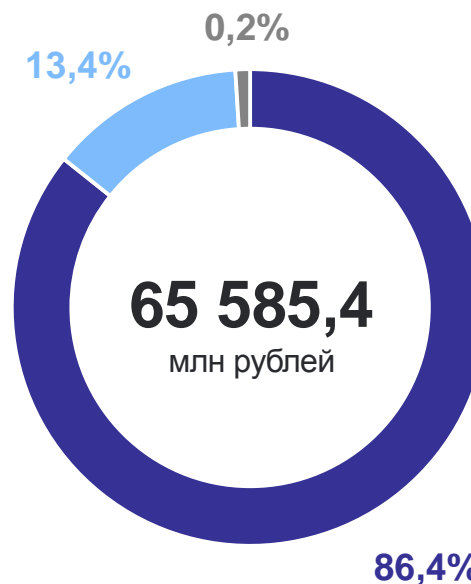
СТРУКТУРА КРАТКОСРОЧНЫХ ФИНАНСОВЫХ ВЛОЖЕНИЙ

МАРИСТАТ

Январь – сентябрь 2023 г.



Январь – сентябрь 2024 г.



- Банковские вклады до одного года
- Предоставленные займы
- Прочие финансовые вложения

ДОХОД ОТ ФИНАНСОВЫХ ВЛОЖЕНИЙ

за январь – сентябрь 2024 г., млн рублей

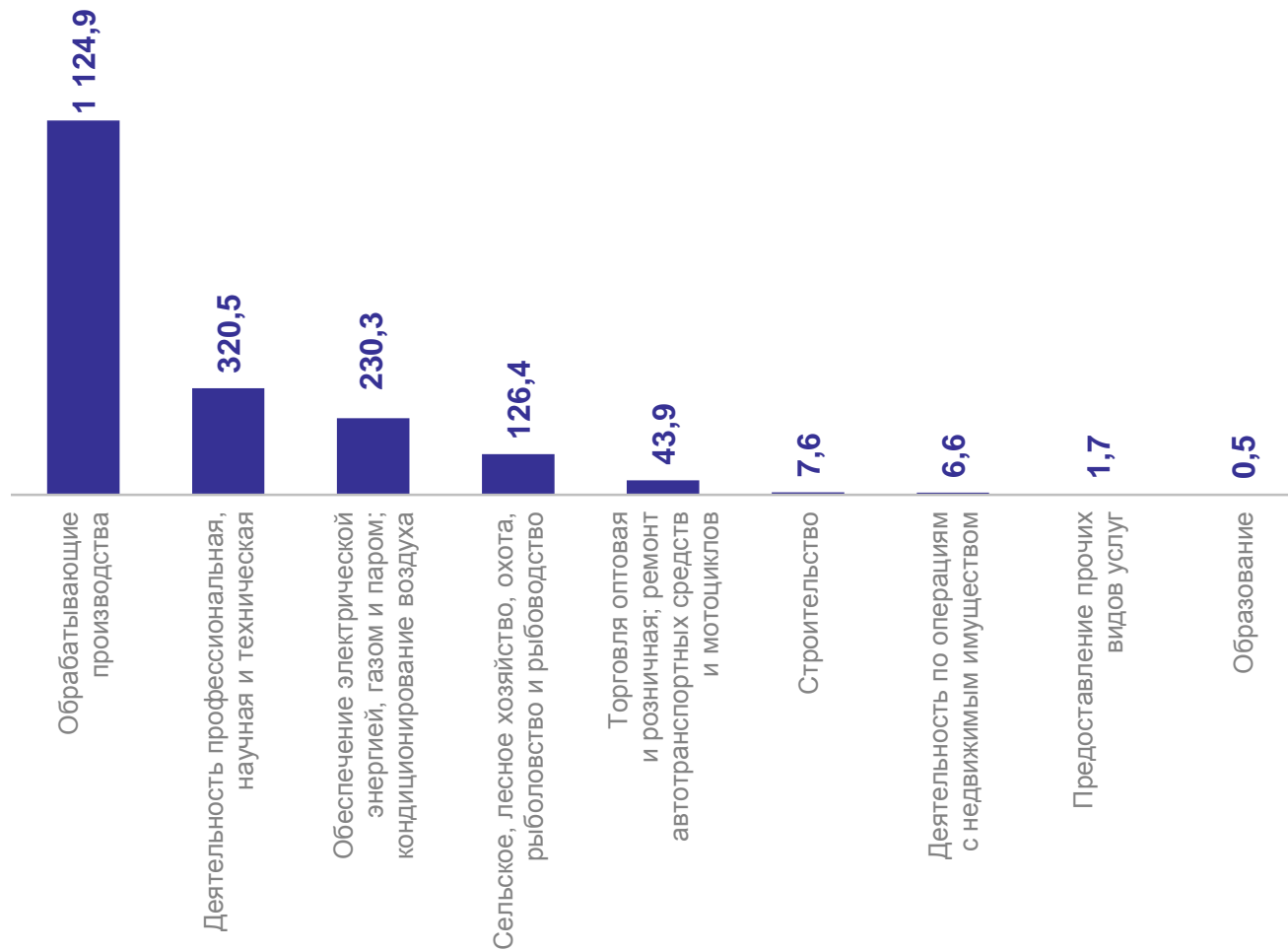
МАРИСТАТ

Всего 1 948,4

Доход от долгосрочных
финансовых вложений **87,2**

Доход от краткосрочных
финансовых вложений **1 861,2**

Доход от финансовых вложений по видам
экономической деятельности



НАКОПЛЕННЫЕ ФИНАНСОВЫЕ ВЛОЖЕНИЯ

на конец сентября 2024 г.

МАРИСТАТ

Накопленные финансовые вложения
по сроку обращения, млн рублей

Всего **40 079,4**

Долгосрочные
финансовые вложения **26 034,1**

Краткосрочные
финансовые вложения **14 045,3**

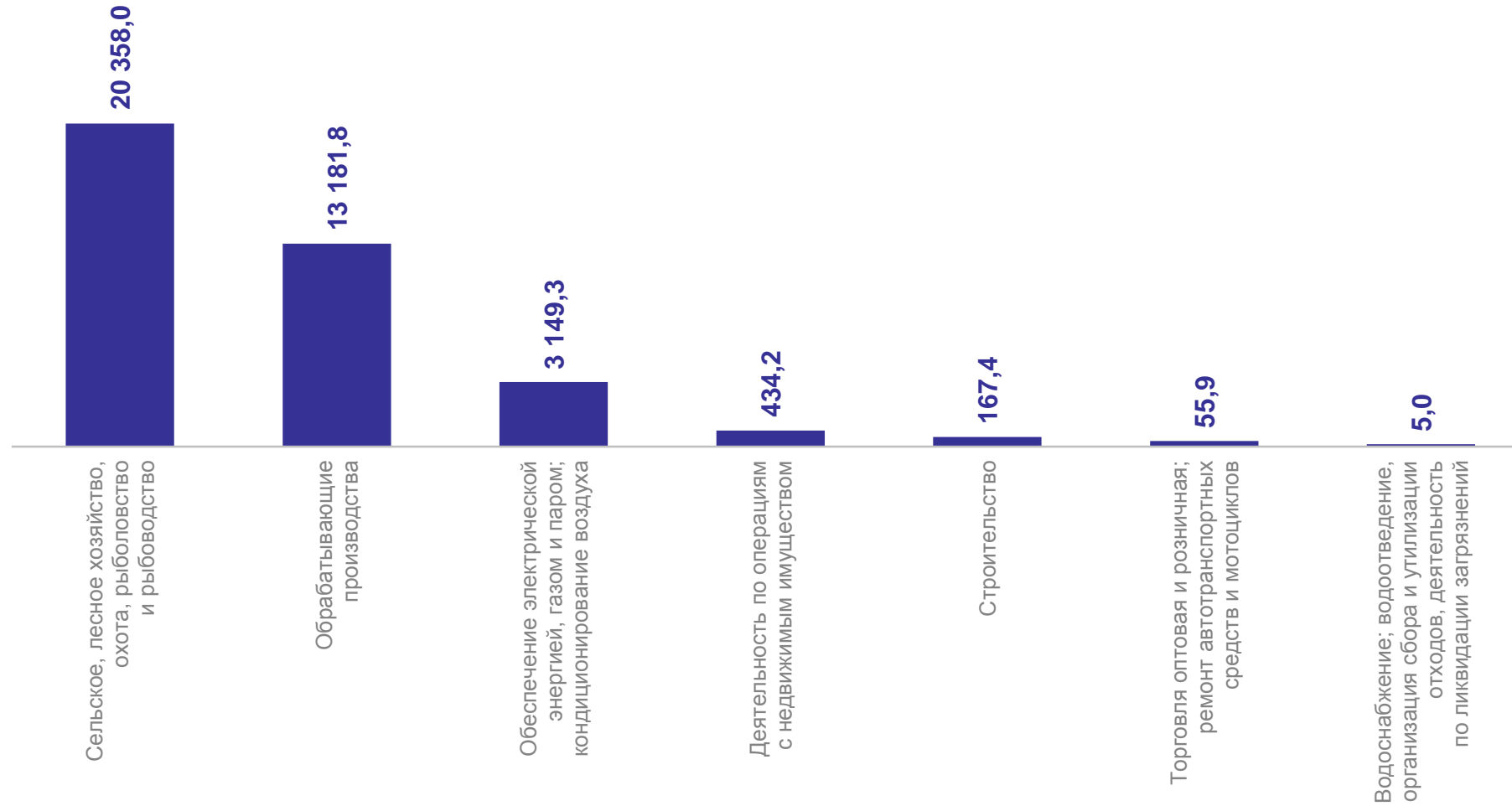
Долгосрочные вложения, в общем объеме
накопленных финансовых вложений, %



НАКОПЛЕННЫЕ ФИНАНСОВЫЕ ВЛОЖЕНИЯ ПО ВИДАМ ЭКОНОМИЧЕСКОЙ ДЕЯТЕЛЬНОСТИ

на конец сентября 2024 г., млн рублей

МАРИСТАТ



ЗАЁМНЫЕ СРЕДСТВА ОРГАНИЗАЦИЙ

млн рублей

МАРИСТАТ

январь – сентябрь 2024 г.

Поступление заёмных средств

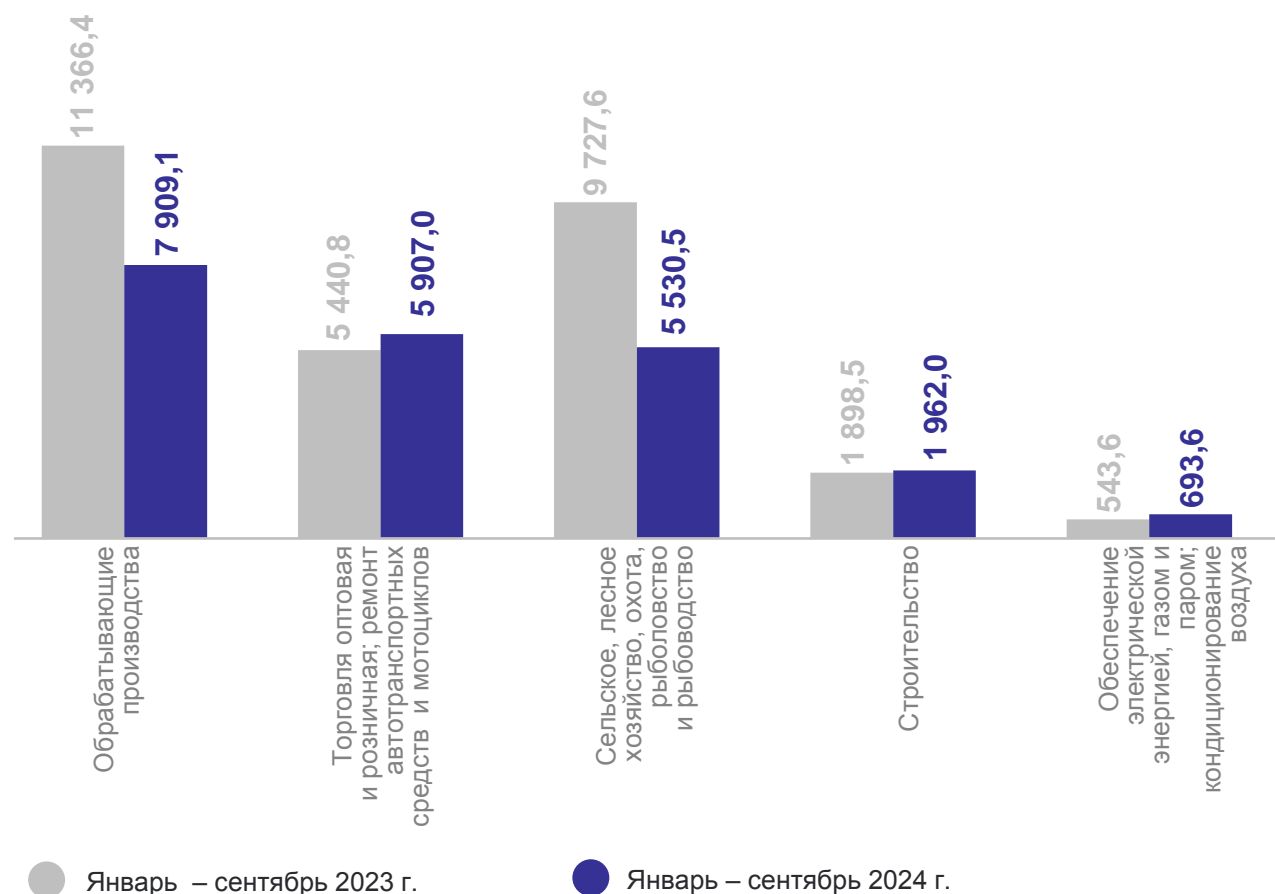
Всего 22 413,8

Кредиты банков 19 937,3

Займы, полученные от нефинансовых организаций 2 357,2

Займы, полученные от населения и некоммерческих организаций, обслуживающих население 94,8

Поступление заёмных средств организаций по видам экономической деятельности



НАКОПЛЕННЫЕ ЗАЁМНЫЕ СРЕДСТВА

на конец сентября 2024 г.

МАРИСТАТ

Накоплено заёмных средств,
млн рублей

Всего **84 276,7**

Кредиты банков **63 620,2**

Займы, полученные
от других организаций **20 525,0**

Бюджетные кредиты **131,5**

