



ТЕРРИТОРИАЛЬНЫЙ ОРГАН
ФЕДЕРАЛЬНОЙ СЛУЖБЫ
ГОСУДАРСТВЕННОЙ СТАТИСТИКИ
ПО РЕСПУБЛИКЕ МАРИЙ ЭЛ

ФИНАНСОВЫЕ ВЛОЖЕНИЯ И ОБЯЗАТЕЛЬСТВА

январь – март 2024 года

06.06.2024

Без субъектов малого предпринимательства, государственных
(муниципальных) учреждений, кредитно-финансовых организаций

СОДЕРЖАНИЕ

Финансовые вложения	3
Финансовые вложения по видам экономической деятельности	4
Движение финансовых вложений	5
Структура долгосрочных финансовых вложений	6
Структура краткосрочных финансовых вложений	7
Доход от финансовых вложений	8
Накопленные финансовые вложения	9
Накопленные финансовые вложения по видам экономической деятельности	10
Заёмные средства организаций	11
Накопленные заёмные средства	12

Январь – март 2024 г.

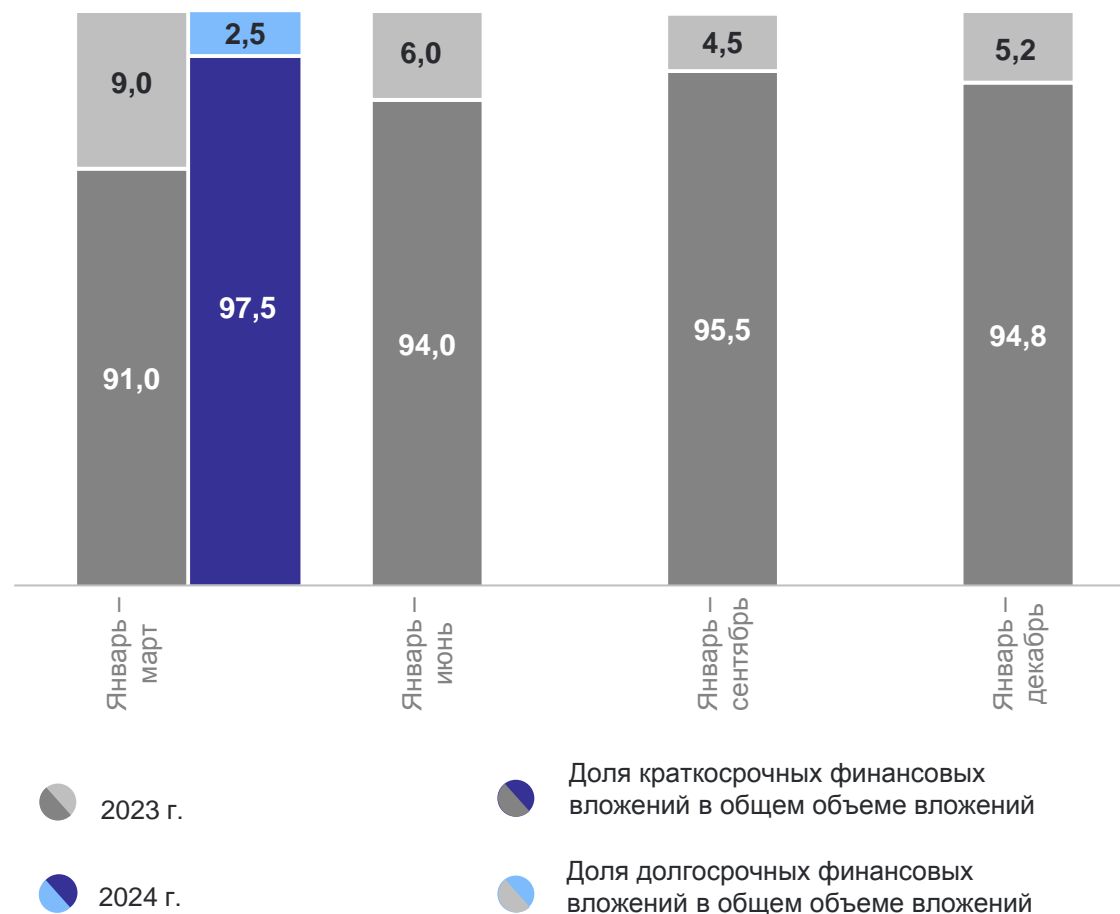
Финансовые вложения, млн рублей

Всего 21 934,8

Долгосрочные
финансовые вложения **554,2**

Краткосрочные
финансовые вложения **21 380,6**

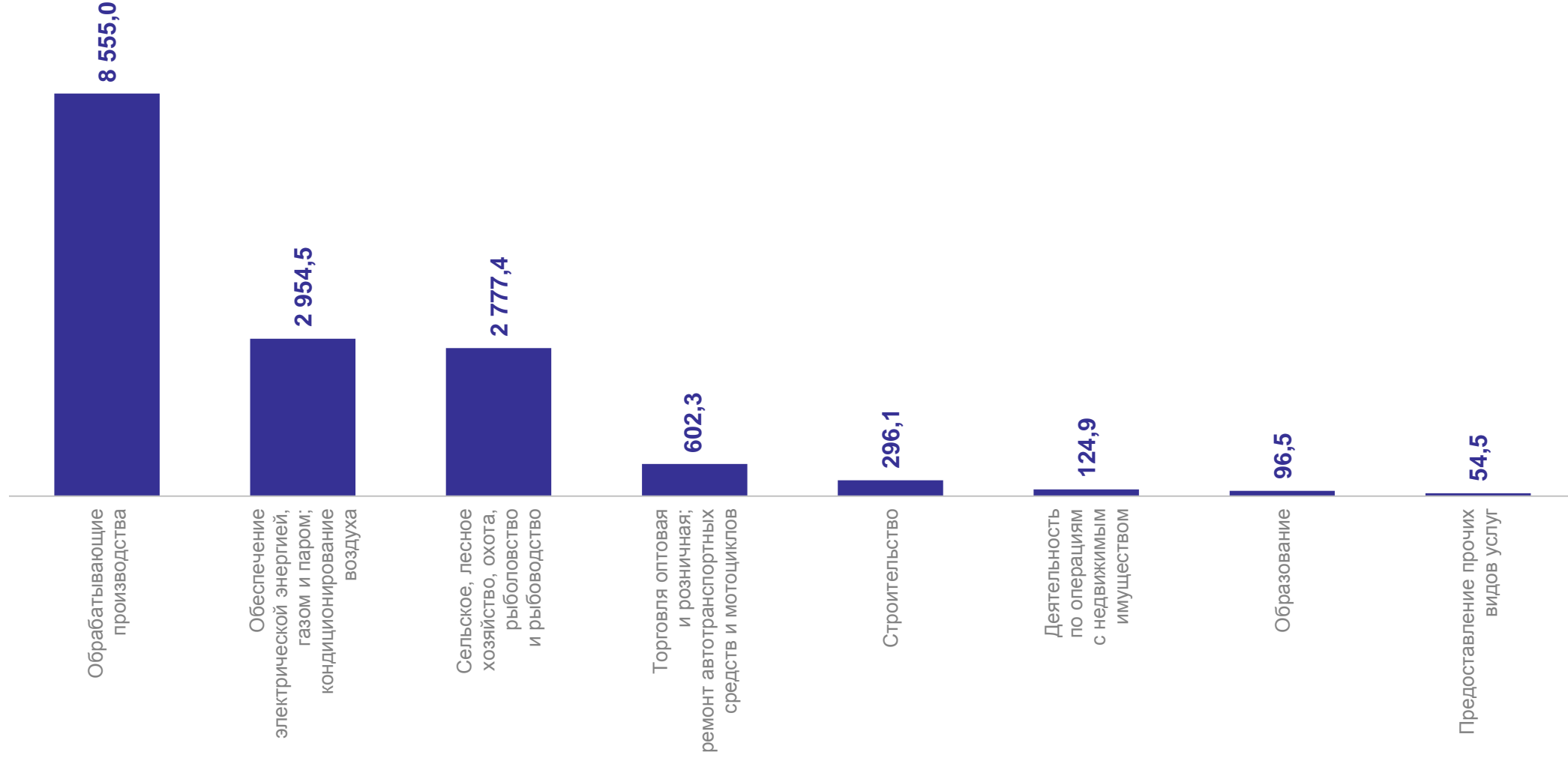
Динамика и структура финансовых вложений по сроку обращения (погашения), %



ФИНАНСОВЫЕ ВЛОЖЕНИЯ ПО ВИДАМ ЭКОНОМИЧЕСКОЙ ДЕЯТЕЛЬНОСТИ

за январь – март 2024 г., млн рублей

МАРИСТАТ

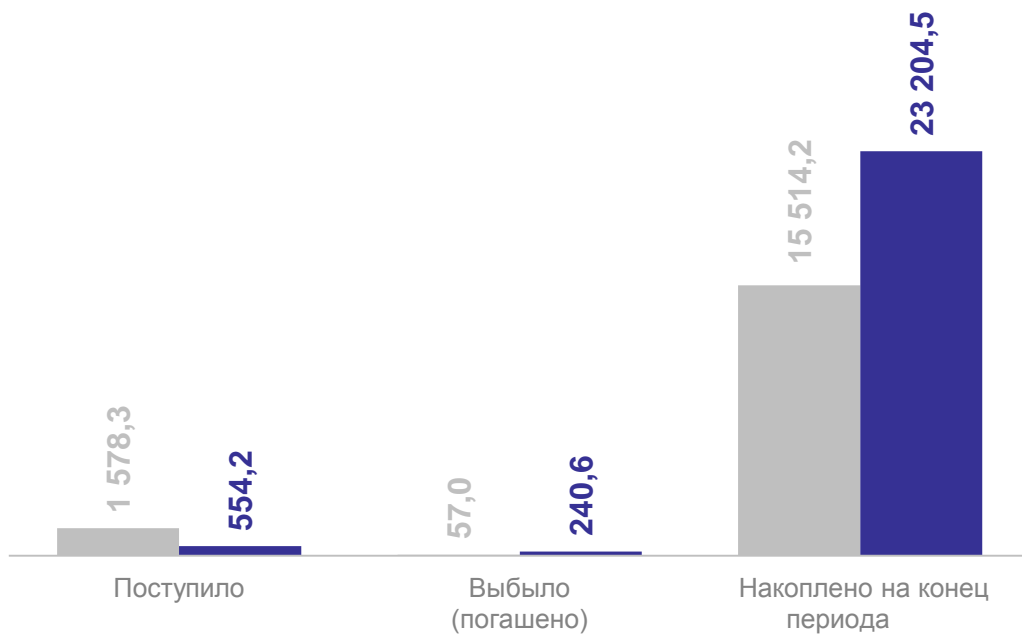


ДВИЖЕНИЕ ФИНАНСОВЫХ ВЛОЖЕНИЙ

млн рублей

МАРИСТАТ

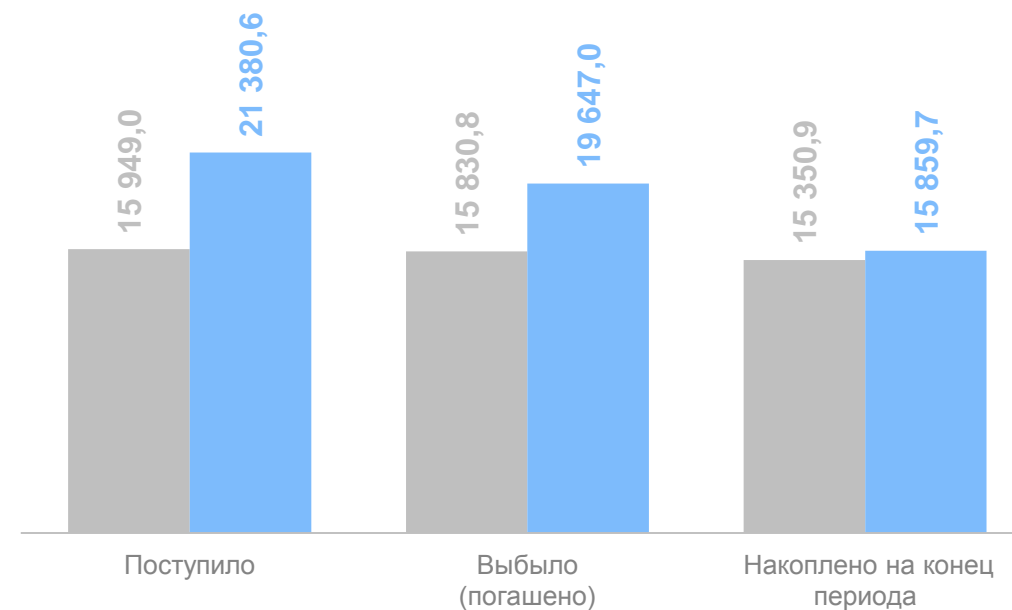
Движение долгосрочных финансовых вложений



● Январь – март 2023 г.

● Январь – март 2024 г.

Движение краткосрочных финансовых вложений



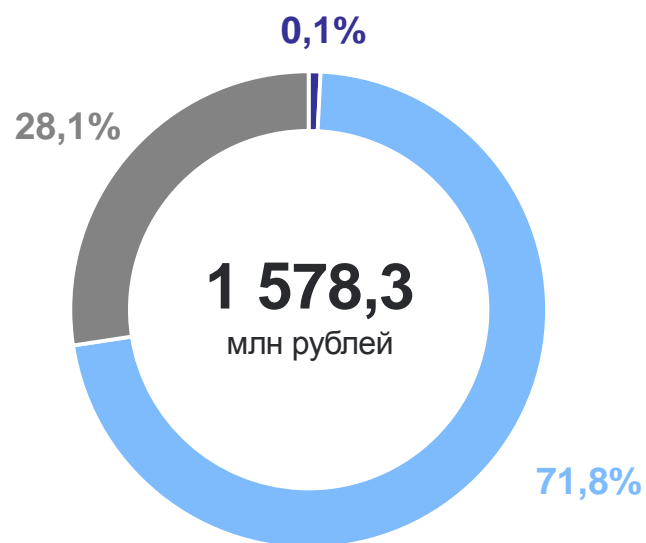
● Январь – март 2023 г.

● Январь – март 2024 г.

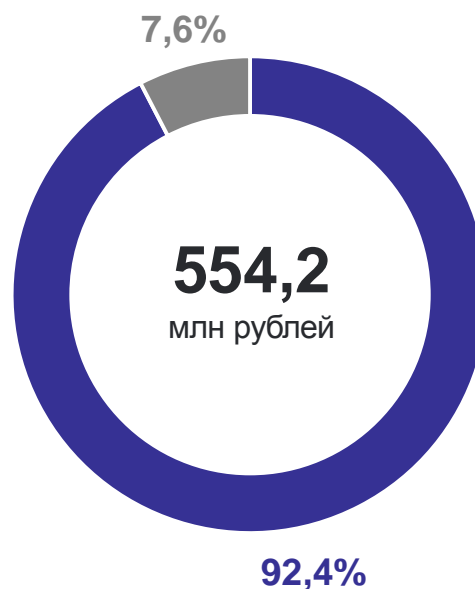
СТРУКТУРА ДОЛГОСРОЧНЫХ ФИНАНСОВЫХ ВЛОЖЕНИЙ

МАРИСТАТ

Январь – март 2023 г.



Январь – март 2024 г.



- Паи, акции и другие формы участия в капитале
- Предоставленные займы
- Прочие финансовые вложения

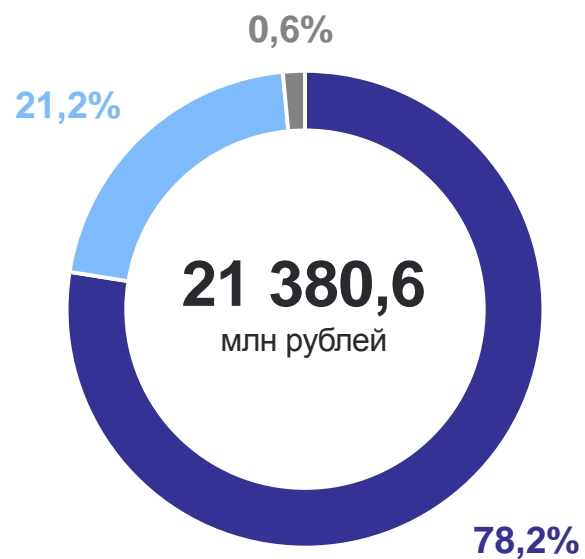
СТРУКТУРА КРАТКОСРОЧНЫХ ФИНАНСОВЫХ ВЛОЖЕНИЙ

МАРИСТАТ

Январь – март 2023 г.



Январь – март 2024 г.



- Банковские вклады до одного года
- Предоставленные займы
- Прочие финансовые вложения

ДОХОД ОТ ФИНАНСОВЫХ ВЛОЖЕНИЙ

за январь – март 2024 г., млн рублей

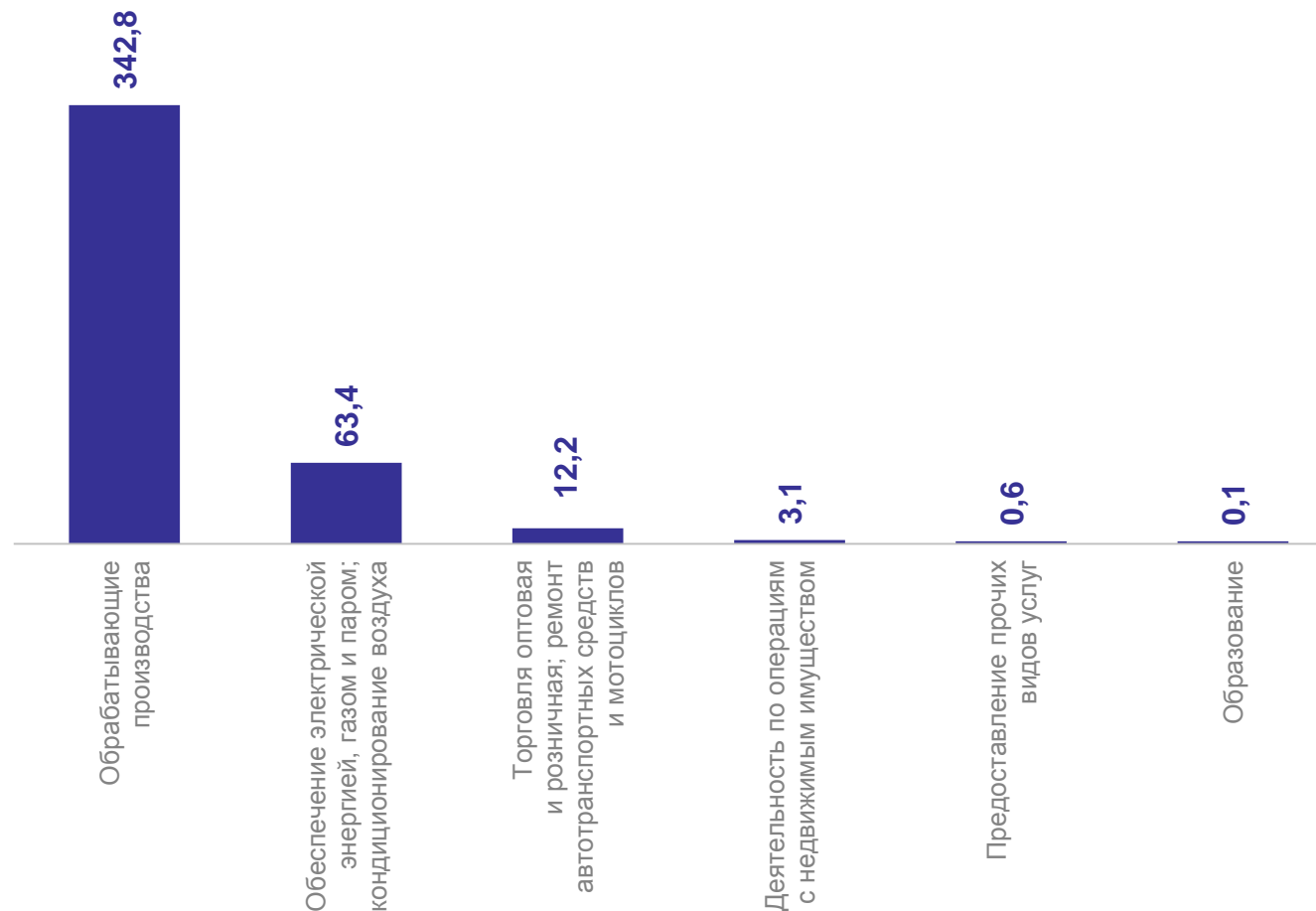
МАРИСТАТ

Всего 556,8

Доход от долгосрочных
финансовых вложений **33,4**

Доход от краткосрочных
финансовых вложений **523,4**

Доход от финансовых вложений по видам
экономической деятельности



НАКОПЛЕННЫЕ ФИНАНСОВЫЕ ВЛОЖЕНИЯ

на конец марта 2024 г.

МАРИСТАТ

Накопленные финансовые вложения
по сроку обращения, млн рублей

Всего **39 064,2**

Долгосрочные
финансовые вложения **23 204,5**

Краткосрочные
финансовые вложения **15 859,7**

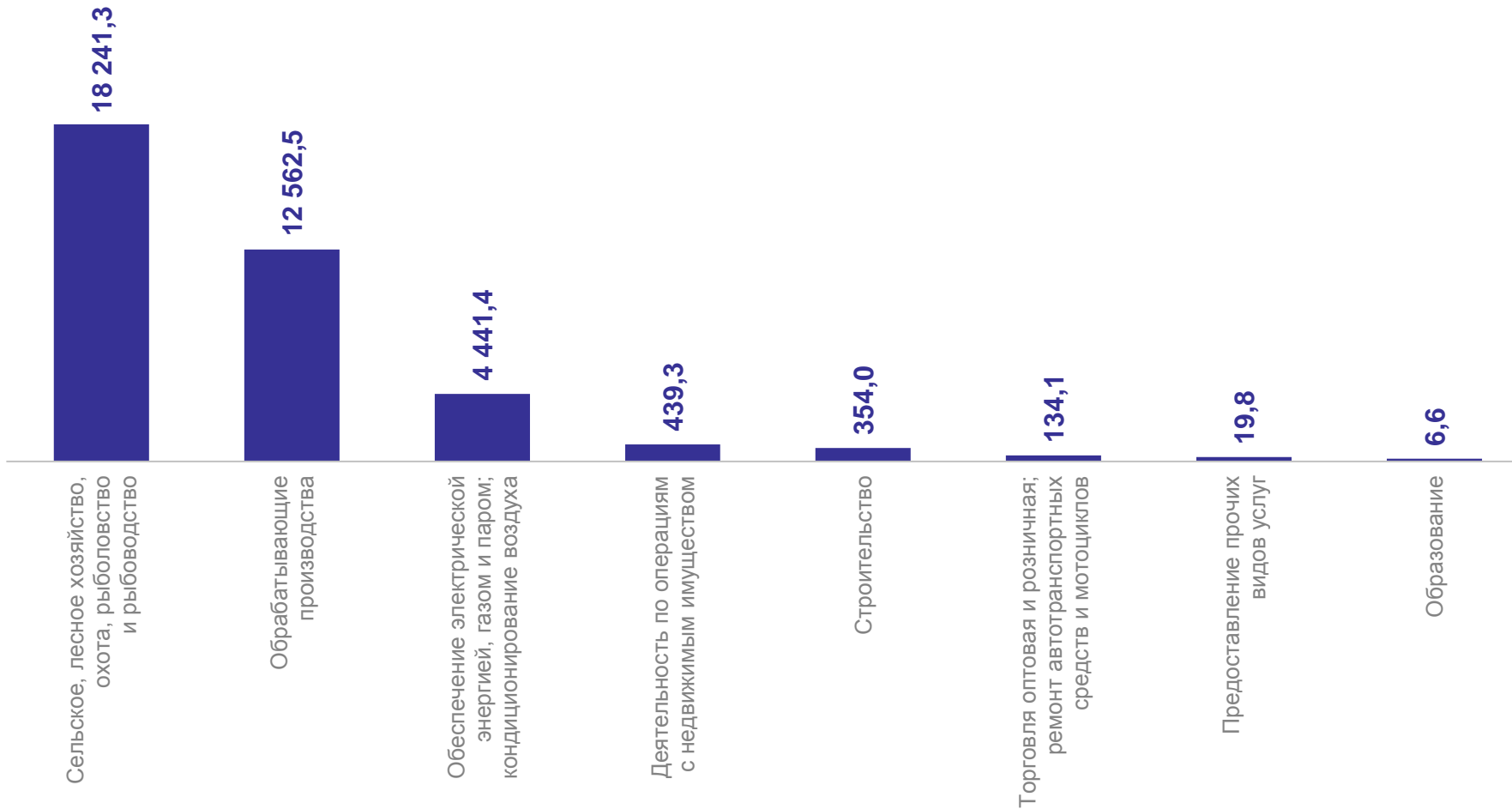
Долгосрочные вложения, в общем объеме
накопленных финансовых вложений, %



НАКОПЛЕННЫЕ ФИНАНСОВЫЕ ВЛОЖЕНИЯ ПО ВИДАМ ЭКОНОМИЧЕСКОЙ ДЕЯТЕЛЬНОСТИ

на конец марта 2024 г., млн рублей

МАРИСТАТ



ЗАЁМНЫЕ СРЕДСТВА ОРГАНИЗАЦИЙ

млн рублей

МАРИСТАТ

Январь – март 2024 г.

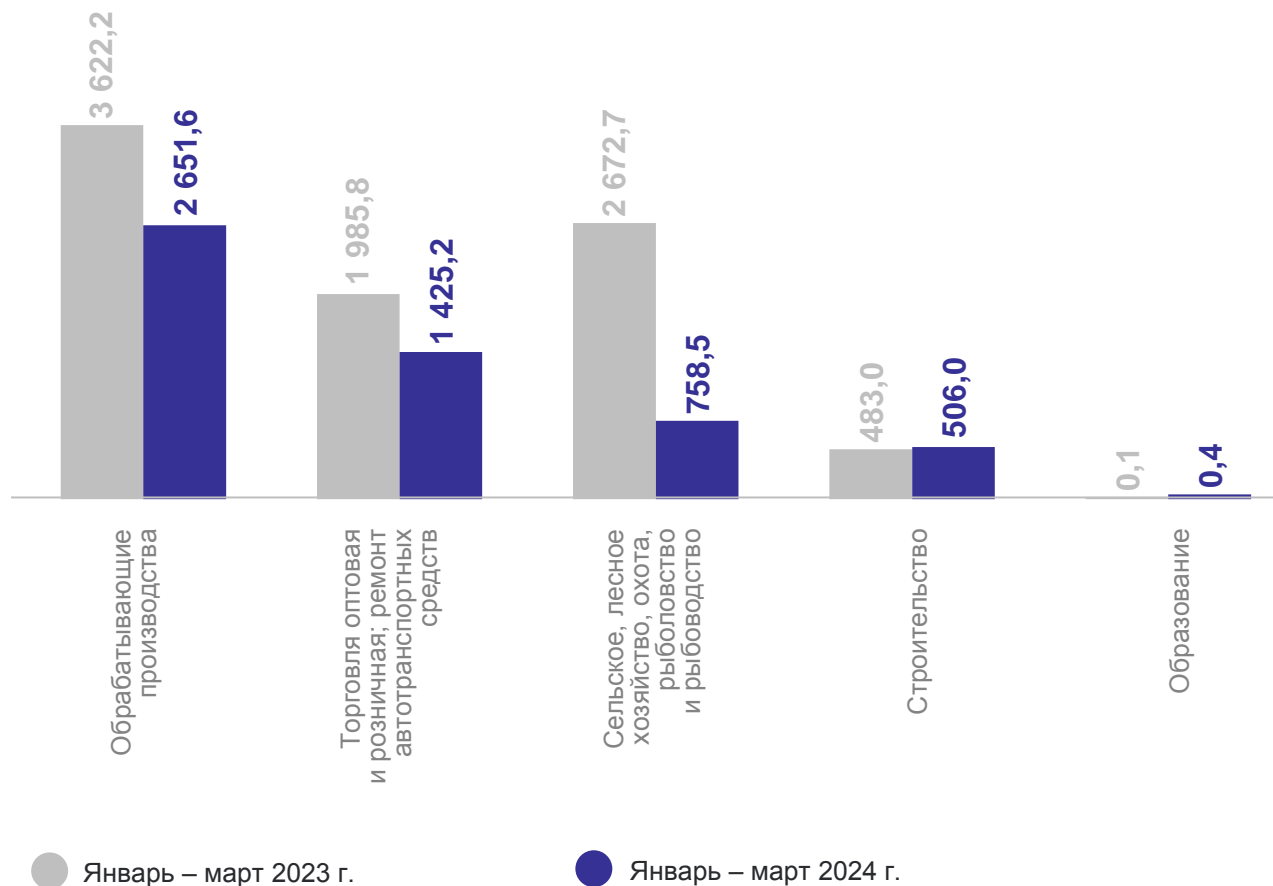
Поступление заёмных средств

Всего 5 538,7

Кредиты банков 4 878,7

Займы, полученные от нефинансовых организаций 619,2

Поступление заёмных средств организаций по видам экономической деятельности



НАКОПЛЕННЫЕ ЗАЁМНЫЕ СРЕДСТВА

на конец марта 2024 г.

МАРИСТАТ

Накоплено заёмных средств,
млн рублей

Всего **84 189,1**

Кредиты банков **64 639,9**

Бюджетные кредиты **142,3**

Займы, полученные
от других организаций **19 406,9**

