



ТЕРРИТОРИАЛЬНЫЙ ОРГАН
ФЕДЕРАЛЬНОЙ СЛУЖБЫ
ГОСУДАРСТВЕННОЙ СТАТИСТИКИ
ПО РЕСПУБЛИКЕ МАРИЙ ЭЛ

ФИНАНСОВЫЕ ВЛОЖЕНИЯ И ОБЯЗАТЕЛЬСТВА

январь – июнь 2024 года

09.09.2024

Без субъектов малого предпринимательства, государственных
(муниципальных) учреждений, кредитно-финансовых организаций

СОДЕРЖАНИЕ

Финансовые вложения	3
Финансовые вложения по видам экономической деятельности	4
Движение финансовых вложений	5
Структура долгосрочных финансовых вложений	6
Структура краткосрочных финансовых вложений	7
Доход от финансовых вложений	8
Накопленные финансовые вложения	9
Накопленные финансовые вложения по видам экономической деятельности	10
Заёмные средства организаций	11
Накопленные заёмные средства	12

январь – июнь 2024 г.

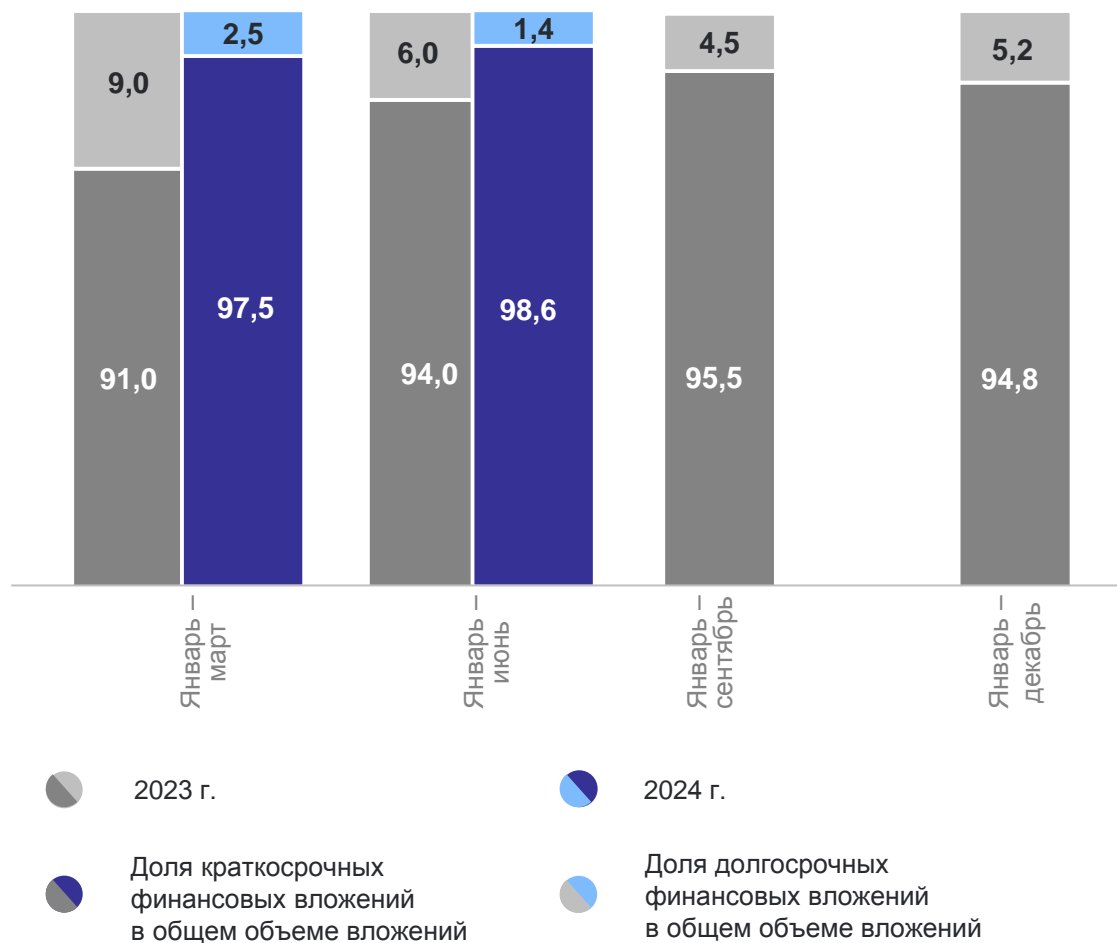
Финансовые вложения, млн рублей

Всего 46 660,2

Долгосрочные
финансовые вложения **645,9**

Краткосрочные
финансовые вложения **46 014,3**

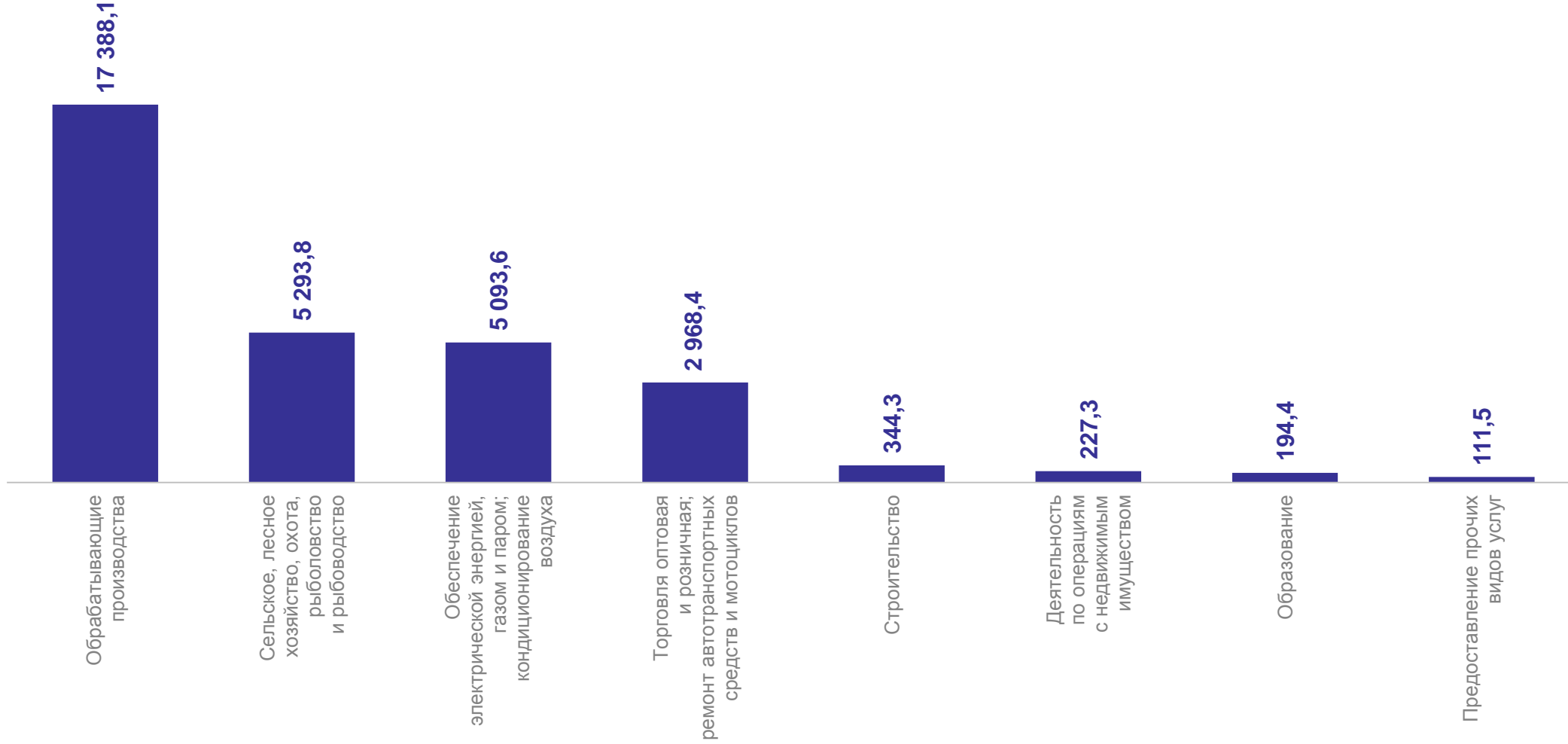
Динамика и структура финансовых вложений по сроку обращения (погашения), %



ФИНАНСОВЫЕ ВЛОЖЕНИЯ ПО ВИДАМ ЭКОНОМИЧЕСКОЙ ДЕЯТЕЛЬНОСТИ

за январь – июнь 2024 г., млн рублей

МАРИСТАТ

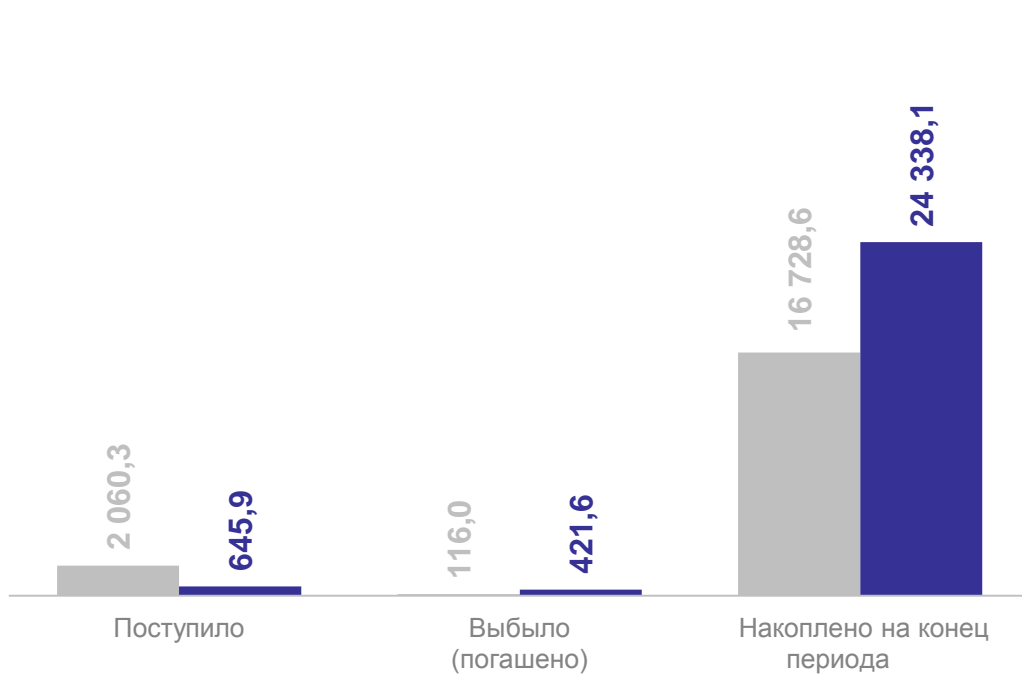


ДВИЖЕНИЕ ФИНАНСОВЫХ ВЛОЖЕНИЙ

млн рублей

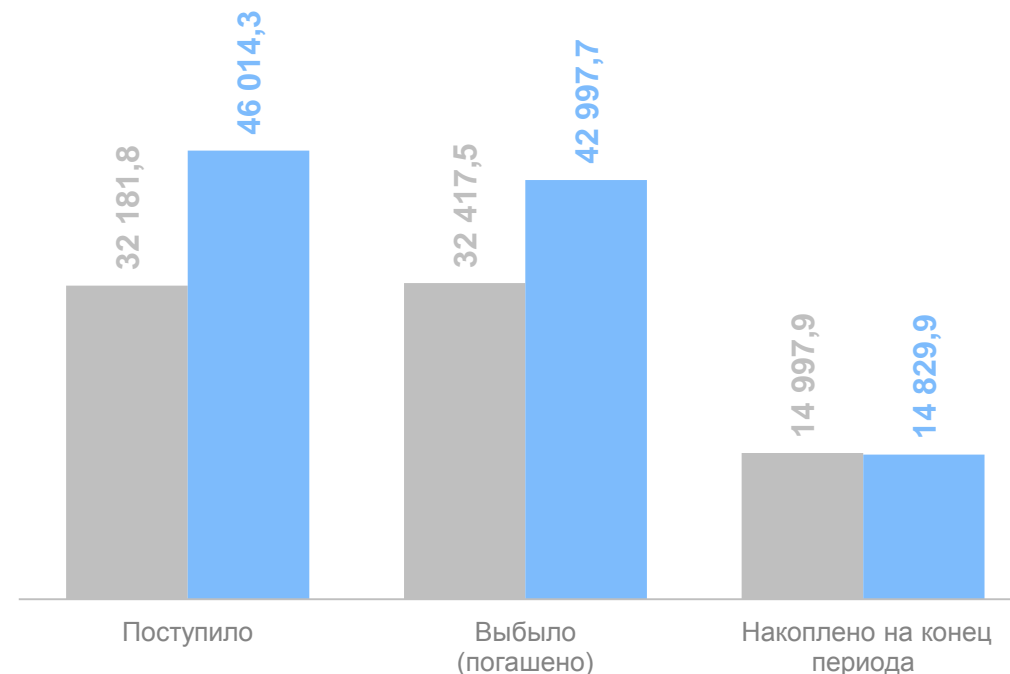
МАРИСТАТ

Движение долгосрочных финансовых вложений



● Январь – июнь 2023 г. ● Январь – июнь 2024 г.

Движение краткосрочных финансовых вложений

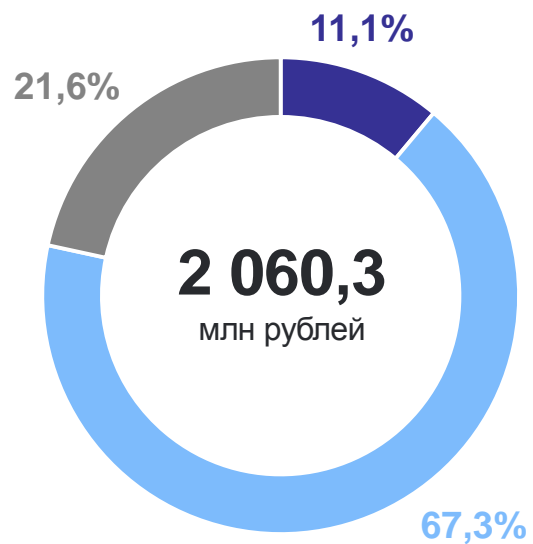


● Январь – июнь 2023 г. ● Январь – июнь 2024 г.

СТРУКТУРА ДОЛГОСРОЧНЫХ ФИНАНСОВЫХ ВЛОЖЕНИЙ

МАРИСТАТ

Январь – июнь 2023 г.



Январь – июнь 2024 г.



- Паи, акции и другие формы участия в капитале
- Предоставленные займы
- Прочие финансовые вложения

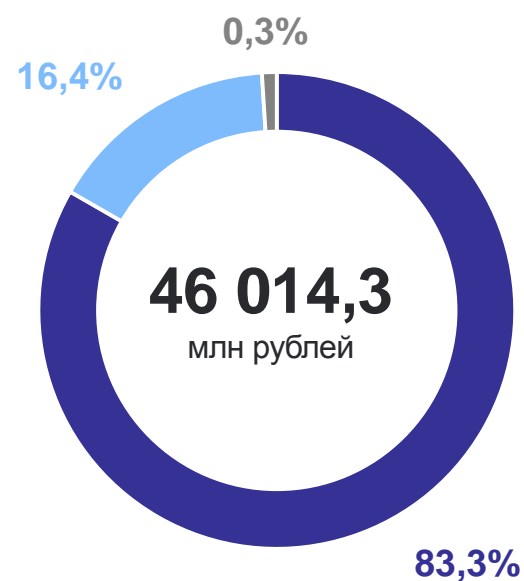
СТРУКТУРА КРАТКОСРОЧНЫХ ФИНАНСОВЫХ ВЛОЖЕНИЙ

МАРИСТАТ

Январь – июнь 2023 г.



Январь – июнь 2024 г.



- Банковские вклады до одного года
- Предоставленные займы
- Прочие финансовые вложения

ДОХОД ОТ ФИНАНСОВЫХ ВЛОЖЕНИЙ

за январь – июнь 2024 г., млн рублей

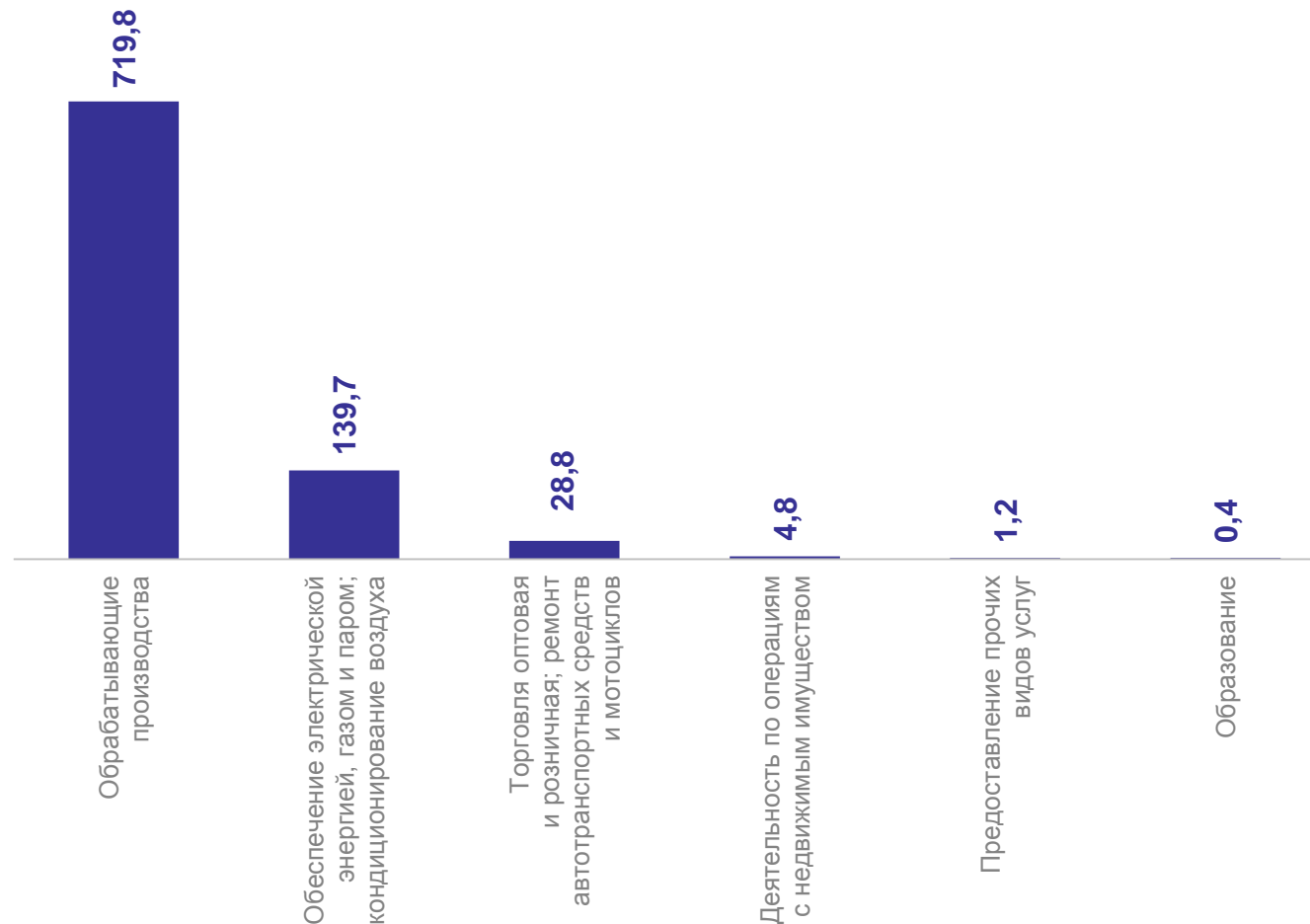
МАРИСТАТ

Всего 1 218,7

Доход от долгосрочных
финансовых вложений **59,4**

Доход от краткосрочных
финансовых вложений **1 159,3**

Доход от финансовых вложений по видам
экономической деятельности



НАКОПЛЕННЫЕ ФИНАНСОВЫЕ ВЛОЖЕНИЯ

на конец июня 2024 г.

МАРИСТАТ

Накопленные финансовые вложения
по сроку обращения, млн рублей

Всего **39 168,0**

Долгосрочные
финансовые вложения **24 338,1**

Краткосрочные
финансовые вложения **14 829,9**

Долгосрочные вложения, в общем объеме
накопленных финансовых вложений, %

На начало
2024 г.

53,3%

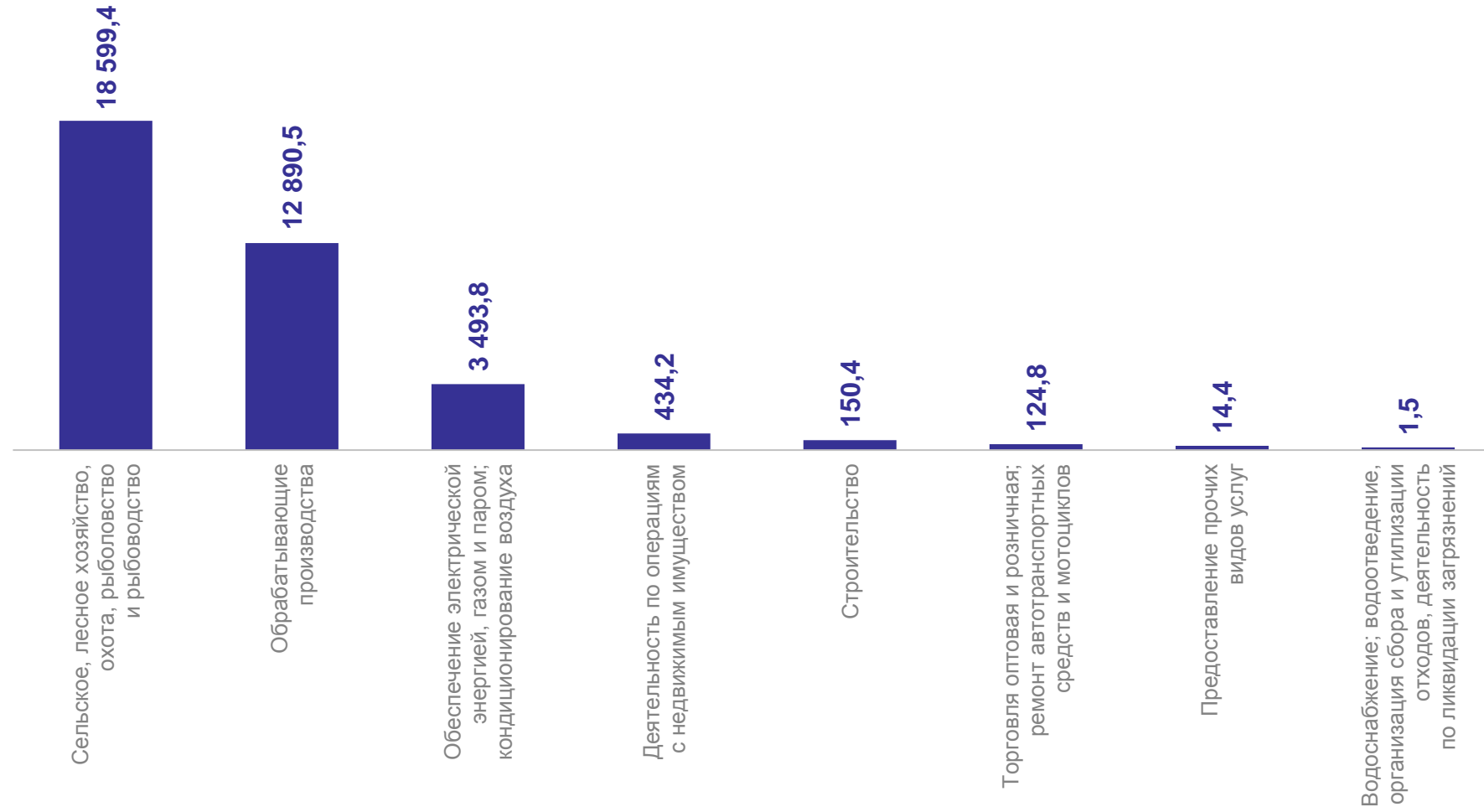
На конец
июня 2024 г.

62,1%

НАКОПЛЕННЫЕ ФИНАНСОВЫЕ ВЛОЖЕНИЯ ПО ВИДАМ ЭКОНОМИЧЕСКОЙ ДЕЯТЕЛЬНОСТИ

на конец июня 2024 г., млн рублей

МАРИСТАТ



ЗАЁМНЫЕ СРЕДСТВА ОРГАНИЗАЦИЙ

млн рублей

МАРИСТАТ

январь – июнь 2024 г.

Поступление заёмных средств

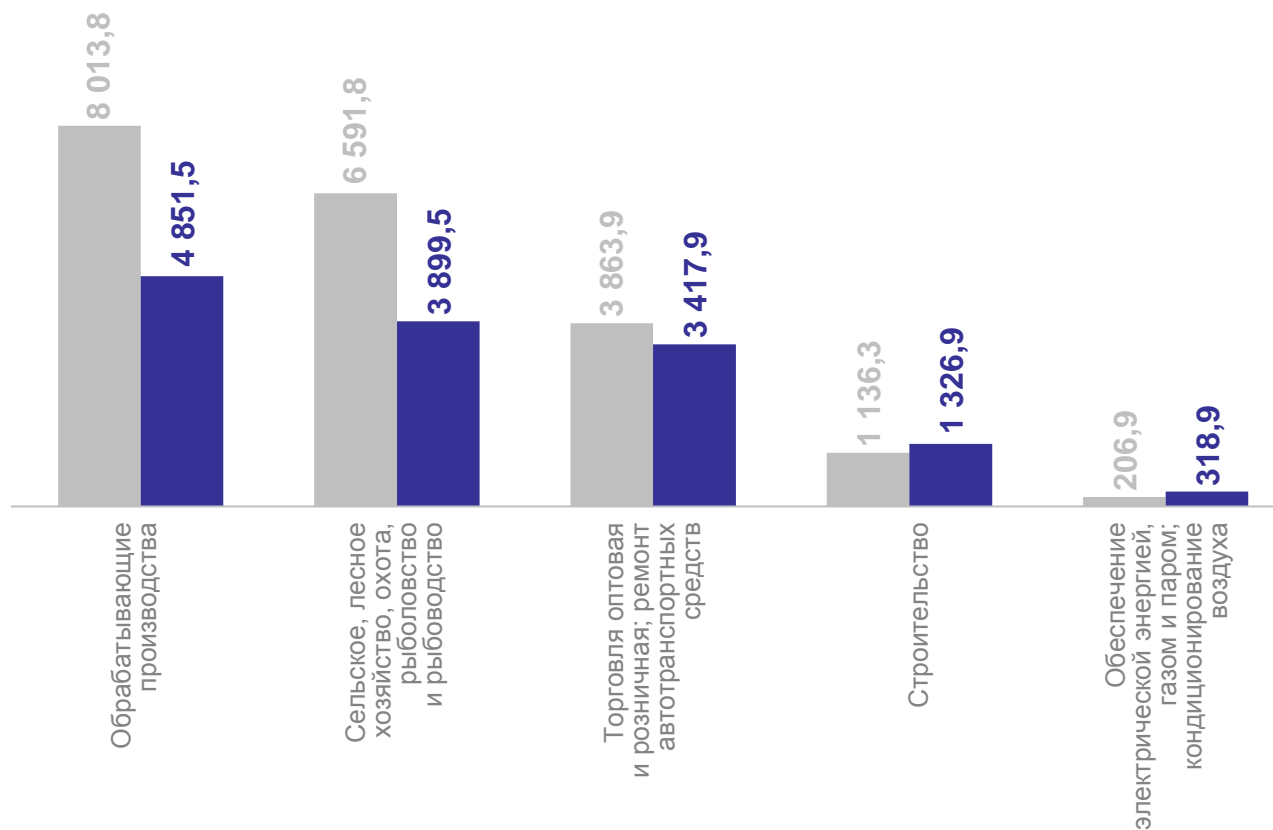
Всего 14 121,0

Кредиты банков 12 524,3

Займы, полученные от нефинансовых организаций 1 466,5

Займы, полученные от населения и некоммерческих организаций, обслуживающих население 105,8

Поступление заёмных средств организаций по видам экономической деятельности



● Январь – июнь 2023 г.

● Январь – июнь 2024 г.

НАКОПЛЕННЫЕ ЗАЁМНЫЕ СРЕДСТВА

на конец июня 2024 г.

МАРИСТАТ

Накоплено заёмных средств,
млн рублей

Всего **83 661,8**

Кредиты банков **63 600,8**

Займы, полученные
от других организаций **19 924,1**

Бюджетные кредиты **136,9**

