



ТЕРРИТОРИАЛЬНЫЙ ОРГАН
ФЕДЕРАЛЬНОЙ СЛУЖБЫ
ГОСУДАРСТВЕННОЙ СТАТИСТИКИ
ПО РЕСПУБЛИКЕ МАРИЙ ЭЛ

ФИНАНСОВЫЕ ВЛОЖЕНИЯ ОРГАНИЗАЦИЙ

ЗА 2023 ГОД

Без субъектов малого предпринимательства, государственных
(муниципальных) учреждений, кредитно-финансовых организаций

СОДЕРЖАНИЕ

Финансовые вложения	3
Структура долгосрочных и краткосрочных финансовых вложений	4
Накопленные финансовые вложения	5

ФИНАНСОВЫЕ ВЛОЖЕНИЯ

за 2023 год

МАРИСТАТ

Финансовые вложения, млн рублей

Всего 69 769,2

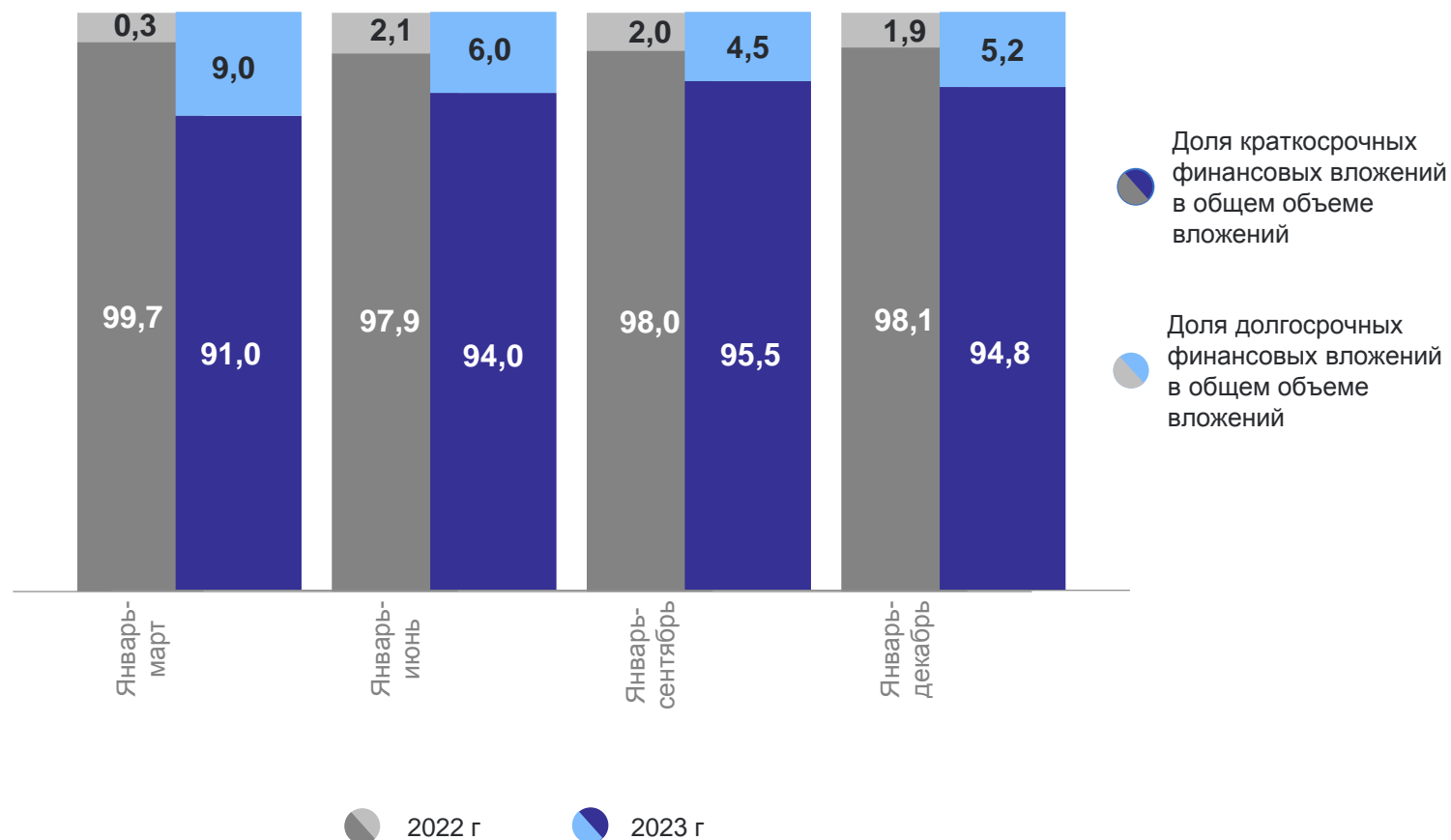
Обработывающие производства **29 067,0**

Сельское, лесное хозяйство, охота, рыболовство и рыбоводство **10 082,3**

Обеспечение электрической энергией, газом и паром; кондиционирование воздуха **7 518,8**

Строительство **2 264,8**

Динамика и структура финансовых вложений по сроку обращения (погашения), %

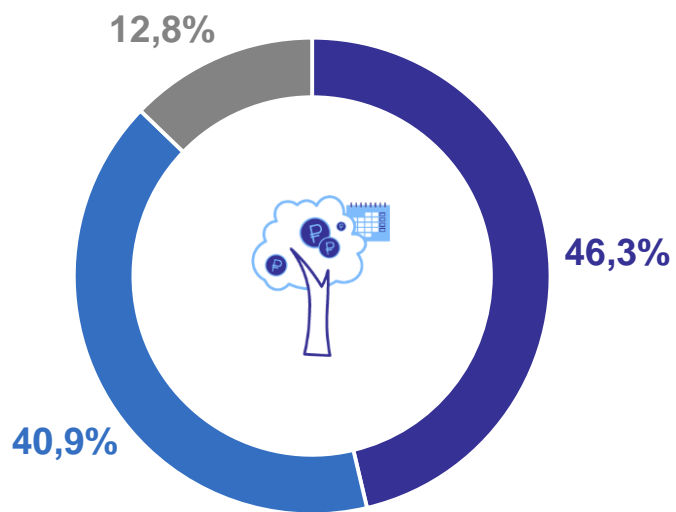


СТРУКТУРА ДОЛГОСРОЧНЫХ И КРАТКОСРОЧНЫХ ФИНАНСОВЫХ ВЛОЖЕНИЙ

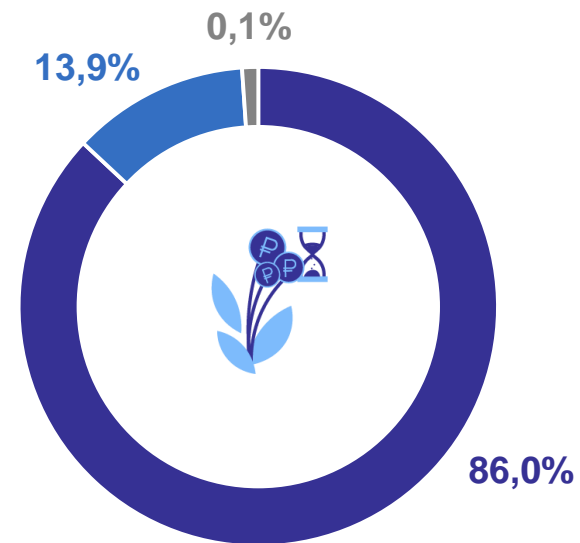
МАРИСТАТ

Долгосрочные
финансовые вложения **3 631,0** млн рублей

Краткосрочные
финансовые вложения **66 138,2** млн рублей



- В паи, акции и другие формы участия в капитале
- Предоставленные займы
- Прочие долгосрочные финансовые вложения



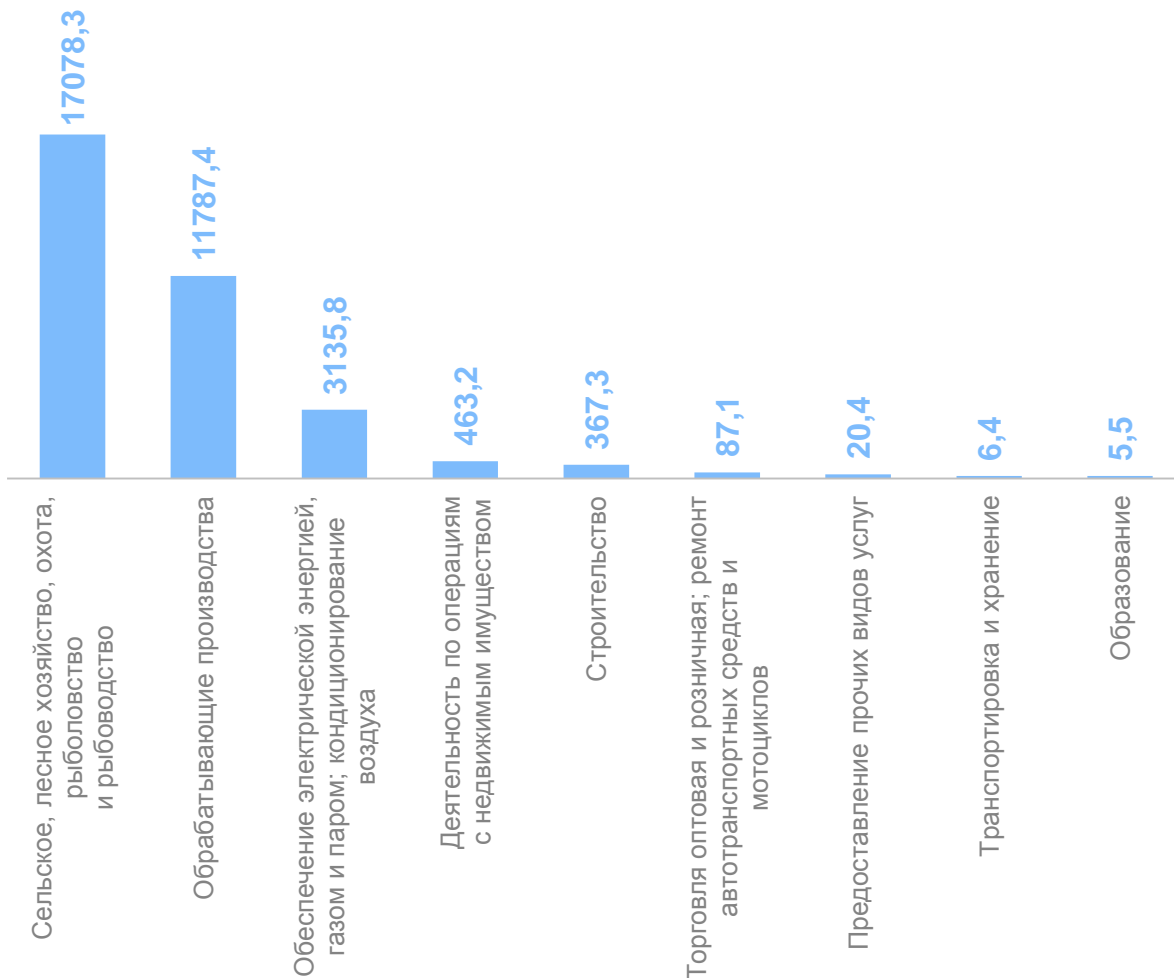
- Банковские вклады до одного года
- Предоставленные займы
- Прочие долгосрочные финансовые вложения

НАКОПЛЕННЫЕ ФИНАНСОВЫЕ ВЛОЖЕНИЯ

на конец декабря 2023 г.

МАРИСТАТ

Накопленные финансовые вложения по видам экономической деятельности, млн рублей



Накопленные финансовые вложения по сроку обращения, млн рублей

Всего **35 863,5**

Долгосрочные финансовые вложения **19 105,6**

Краткосрочные финансовые вложения **16 757,9**

Долгосрочные вложения, в общем объеме накопленных финансовых вложений, %

На начало 2023 г. **47,3%**

На конец 2023 г. **53,3%**