



ТЕРРИТОРИАЛЬНЫЙ ОРГАН
ФЕДЕРАЛЬНОЙ СЛУЖБЫ
ГОСУДАРСТВЕННОЙ СТАТИСТИКИ
ПО РЕСПУБЛИКЕ МАРИЙ ЭЛ

ОСНОВНЫЕ СОЦИАЛЬНО- ЭКОНОМИЧЕСКИЕ ПОКАЗАТЕЛИ

январь-декабрь 2023 года

16.02.2024

Ежемесячные данные оперативной статистики

СОДЕРЖАНИЕ

Производство товаров и услуг	3
Сельское хозяйство	6
Строительство	8
Рынок товаров и услуг	10
Индекс потребительских цен	12
Сальдированный финансовый результат	14
Среднемесячная номинальная начисленная заработная плата работников организаций	16
Показатели естественного движения населения	18

1

Производство товаров и услуг

ИНДЕКСЫ ПРОМЫШЛЕННОГО ПРОИЗВОДСТВА ПО ВИДАМ ДЕЯТЕЛЬНОСТИ

МАРИСТАТ

январь - декабрь 2023 г. к январю - декабрю 2022 г.

ИПП

114,1%

Добыча полезных ископаемых

90,0%

Обработывающие производства

115,6%

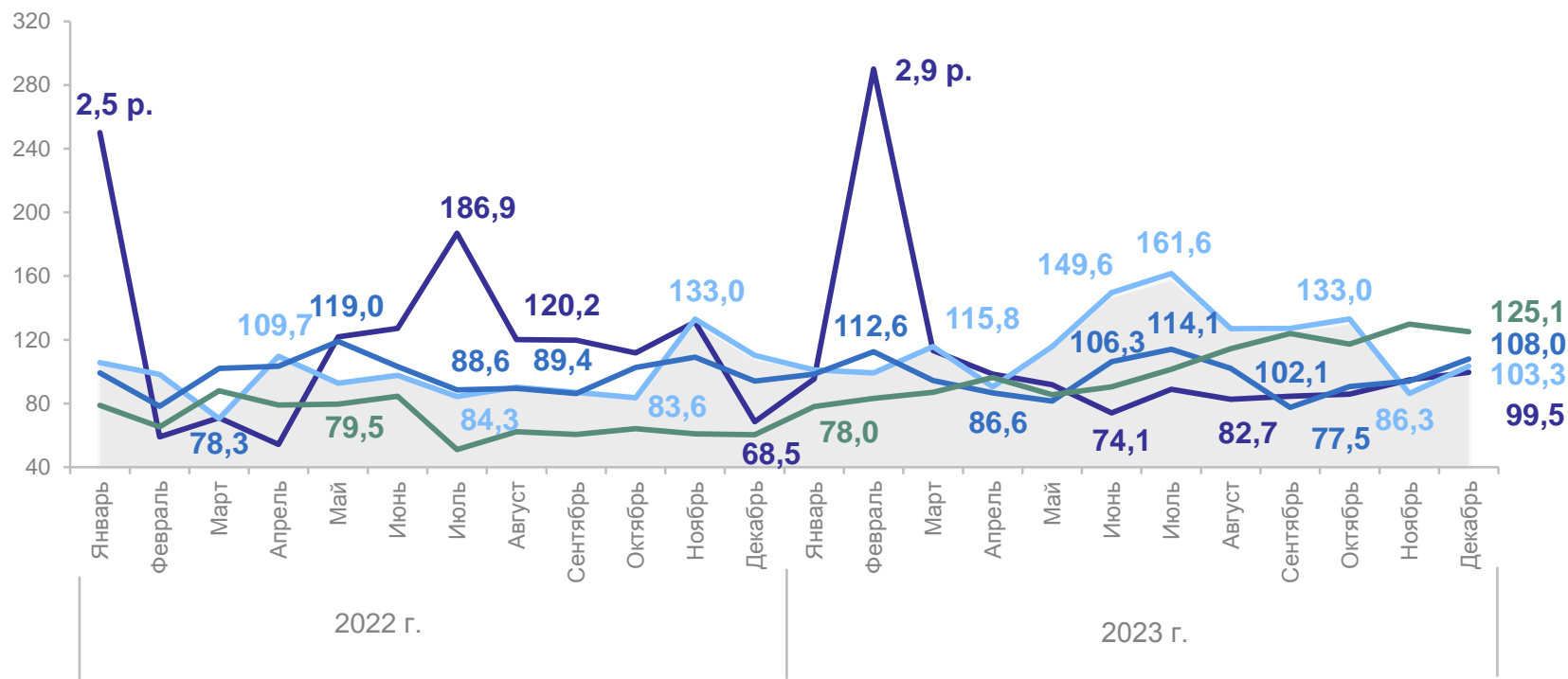
Обеспечение электрической энергией, газом и паром; кондиционирование воздуха

97,4%

Водоснабжение; водоотведение, организация сбора и утилизации отходов, деятельность по ликвидации загрязнений

101,8%

в % к соответствующему месяцу предыдущего года



Индекс промышленного производства



Добыча полезных ископаемых



Обработывающие производства



Обеспечение электрической энергией, газом и паром; кондиционирование воздуха



Водоснабжение; водоотведение, организация сбора и утилизации отходов, деятельность по ликвидации загрязнений

ИНДЕКСЫ ПРОИЗВОДСТВА ПО ОСНОВНЫМ ВИДАМ ОБРАБАТЫВАЮЩИХ ПРОИЗВОДСТВ

МАРИСТАТ

январь - декабрь 2023 г. к январю - декабрю 2022 г.



Производство кокса и нефтепродуктов

14,7 п.



Производство лекарственных средств и материалов, применяемых в медицинских целях

73,4%



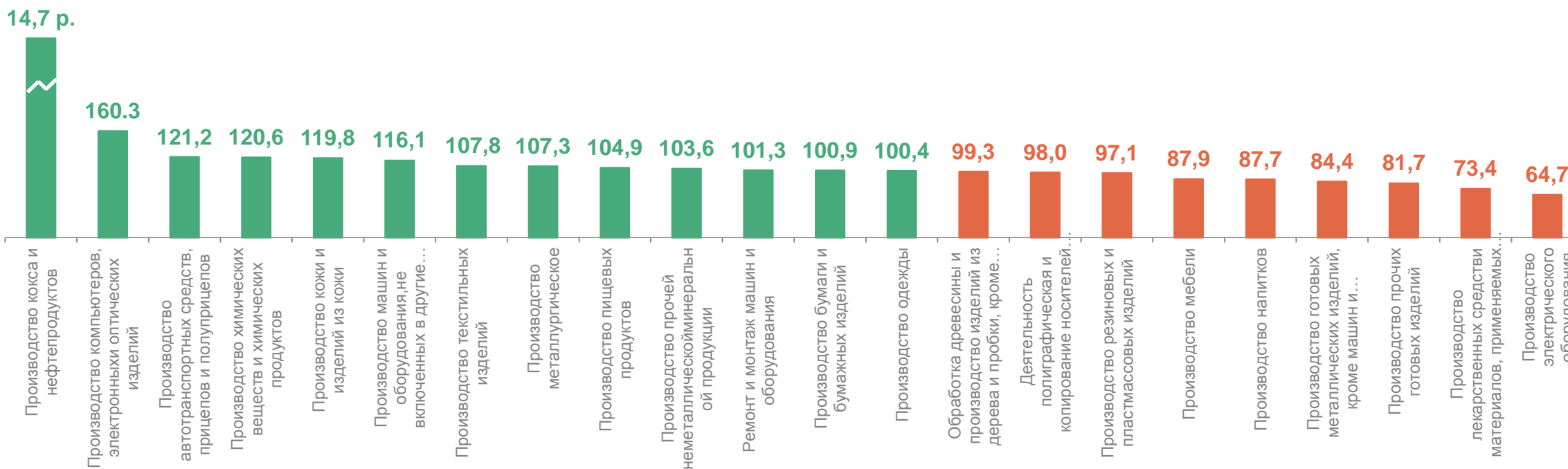
Производство компьютеров, электронных и оптических изделий

160,3%



Производство электрического оборудования


64,7%



Январь-декабрь 2023 г. в % к январю-декабрю 2022 г.

2

Сельское хозяйство



СЕЛЬСКОЕ ХОЗЯЙСТВО

хозяйства всех категорий

МАРИСТАТ

Производство основных видов продукции животноводства

январь - декабрь 2023 г. январь - декабрь 2023 г.
к январю - декабрю 2022 г.

Скот и птица
на убой (в
живом виде)

348,8
ТЫС. ТОНН

102,2%

Молоко всех
видов

226,8
ТЫС. ТОНН

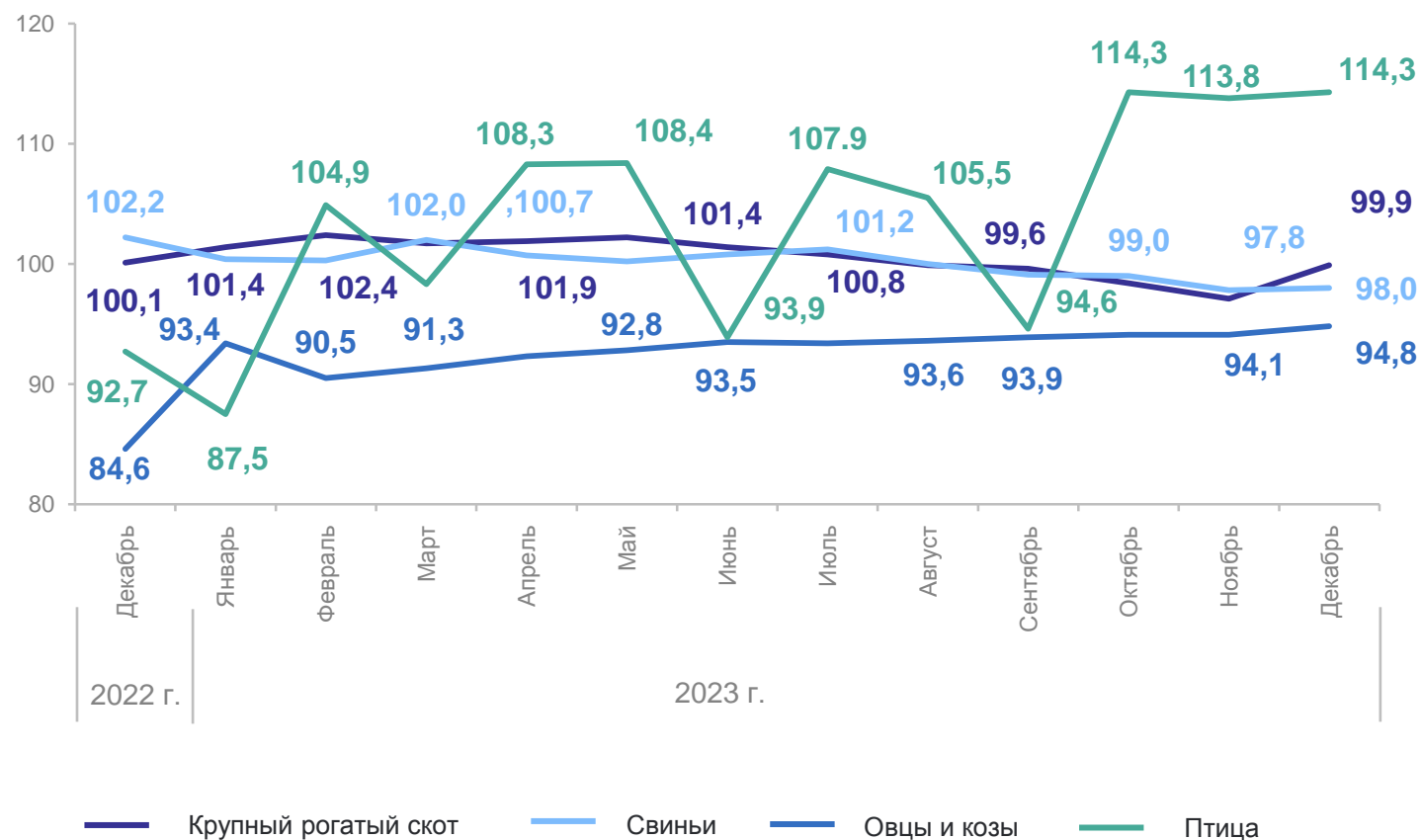
110,7%

Яйца всех
видов

388,5
МЛН ШТУК

89,3%

Динамика поголовья скота на конец месяца, в % к соответствующей дате предыдущего года



3

Строительство

ОБЪЕМ РАБОТ, ВЫПОЛНЕННЫХ ПО ВИДУ ДЕЯТЕЛЬНОСТИ «СТРОИТЕЛЬСТВО»

МАРИСТАТ

декабрь 2023 г.

2 379,8 млн руб.

декабрь 2023 г.
к декабрю 2022 г.

97,7%

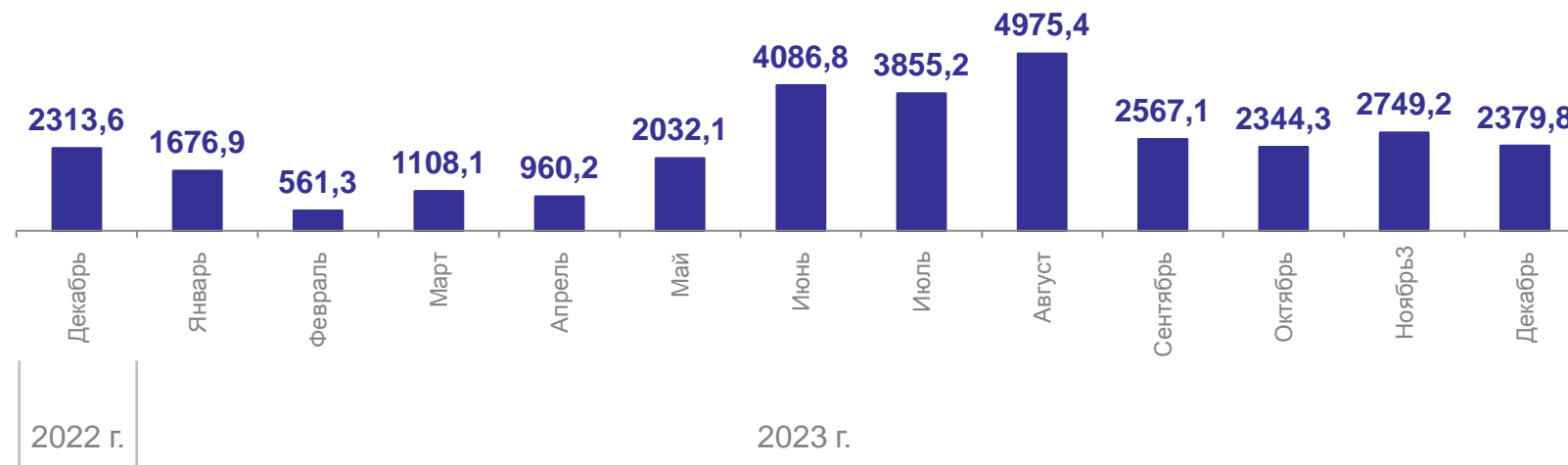
январь - декабрь 2023 г.

29 296,7 млн руб.

январь - декабрь 2023 г.
к январю-декабрю 2022 г.

121,7%

Динамика объема работ, выполненных по виду деятельности «Строительство», млн рублей



в % к соответствующему месяцу предыдущего года



4

Рынок товаров и услуг

Оборот розничной торговли

январь - декабрь 2023 г.

129,5 млрд руб.

январь - декабрь 2023 г.
к январю - декабрю 2022 г.

104,6%

Объем платных услуг населению

январь - декабрь 2023 г.

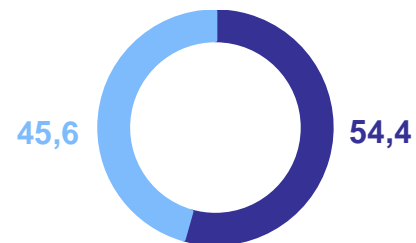
28,8 млрд руб.

январь - декабрь 2023 г.
к январю - декабрю 2022 г.

96,2%

Структура оборота розничной торговли

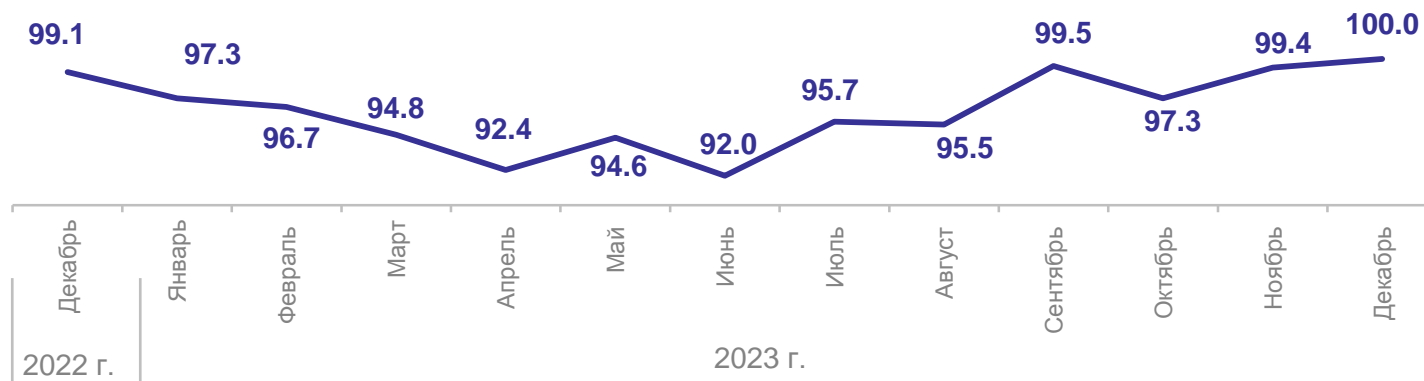
в январе - декабре 2023 г., в % к итогу



- Пищевые продукты, включая напитки, и табачные изделия
- Непродовольственные товары,

Индекс физического объема платных услуг населению,

в % к соответствующему месяцу предыдущего года



5

Индекс потребительских цен

ИНДЕКС ПОТРЕБИТЕЛЬСКИХ ЦЕН

МАРИСТАТ

декабрь 2023 г. к декабрю 2022 г.

ИПЦ **108,92%**

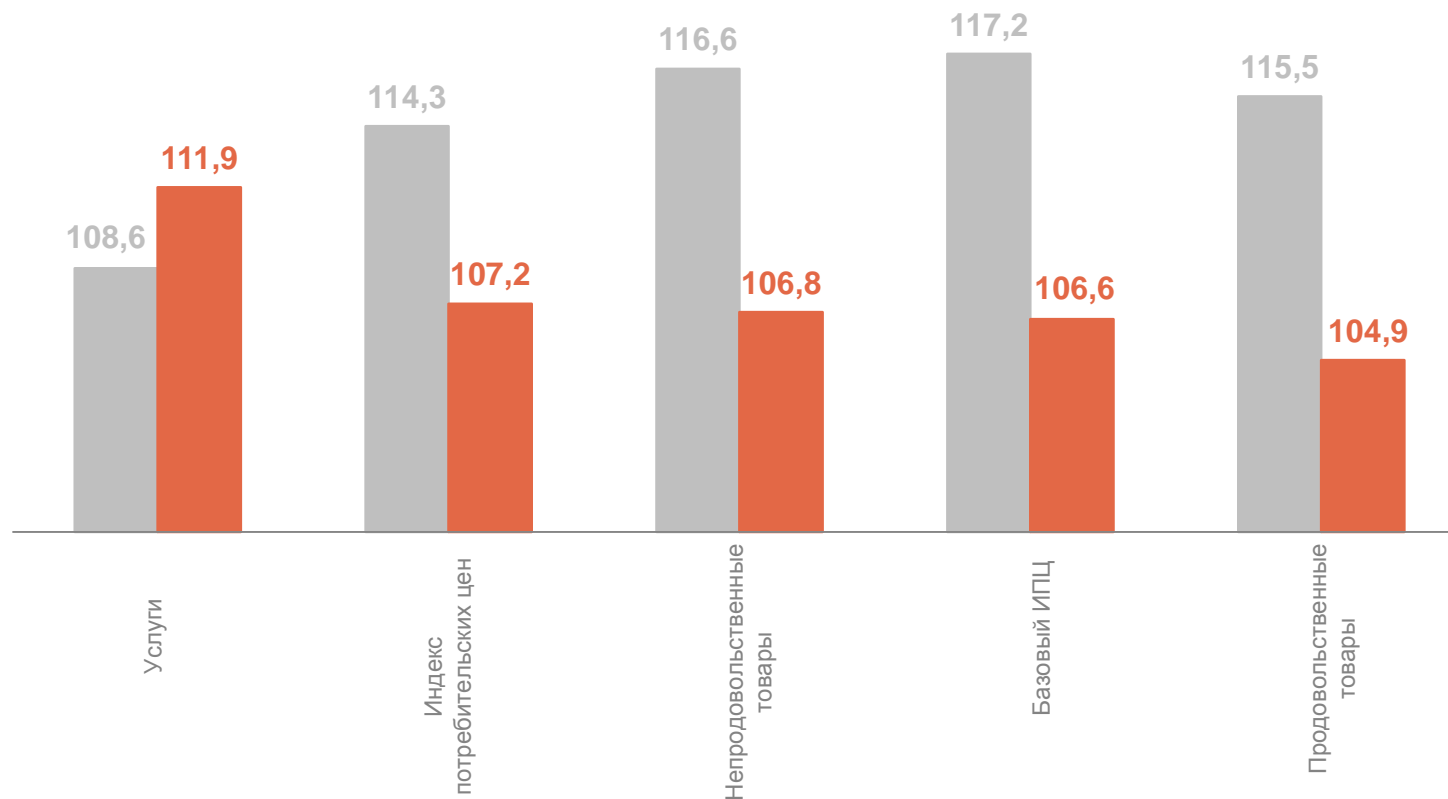
Продовольственные
товары **109,37%**

Непродовольственные
товары **108,15%**

Услуги **109,27%**

Базовый ИПЦ **107,92%**

в % к соответствующему периоду предыдущего года



● Январь - декабрь 2022 г. в % к январю - декабрю 2021 г.

● Январь - декабрь 2023 г. в % к январю - декабрю 2022 г.

6

**Сальдированный финансовый
результат**

САЛДИРОВАННЫЙ ФИНАНСОВЫЙ РЕЗУЛЬТАТ ОРГАНИЗАЦИЙ*

в % к соответствующему периоду предыдущего года

МАРИСТАТ

январь - ноябрь 2023 г.
к январю - ноябрю 2022 г.

ВСЕГО 2,1 р.

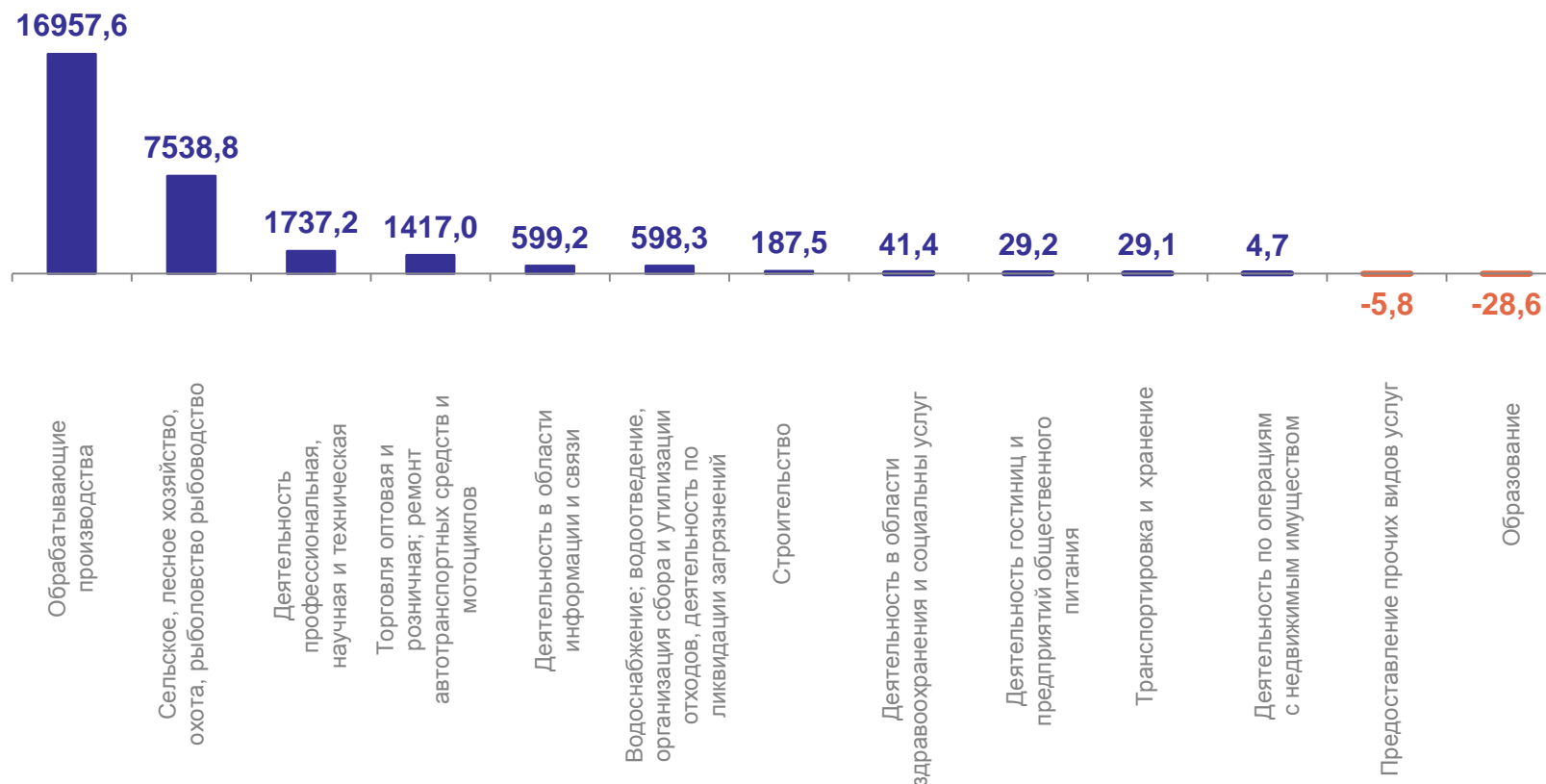
Водоснабжение;
водоотведение,
организация сбора и
утилизации
отходов, деятельность
по ликвидации загрязнений 7,7 р.

Обеспечение электрической
энергией, газом и паром;
кондиционирование воздуха 4,9 р.

Сельское, лесное хозяйство,
охота, рыболовство
и рыбоводство 2,3 р.

Обрабатывающие
производства 2,1 р.

млн рублей



* по оперативным данным, без субъектов малого предпринимательства, кредитных организаций, государственных (муниципальных) учреждений, некредитных финансовых организаций

7

**Среднемесячная номинальная
начисленная заработная плата
работников организаций**

СРЕДНЕМЕСЯЧНАЯ НОМИНАЛЬНАЯ НАЧИСЛЕННАЯ ЗАРАБОТНАЯ ПЛАТА РАБОТНИКОВ ОРГАНИЗАЦИЙ

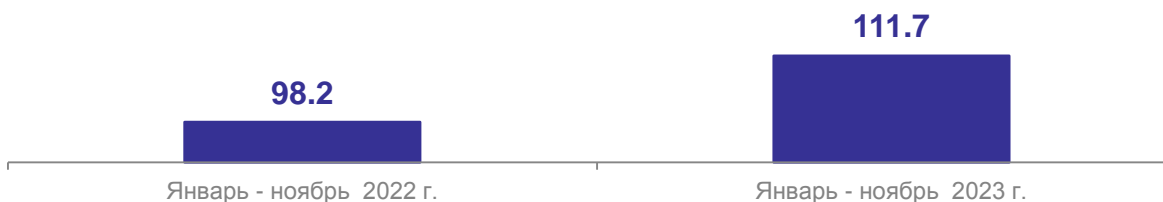
январь - ноябрь 2023 г.

46 966,4 рублей

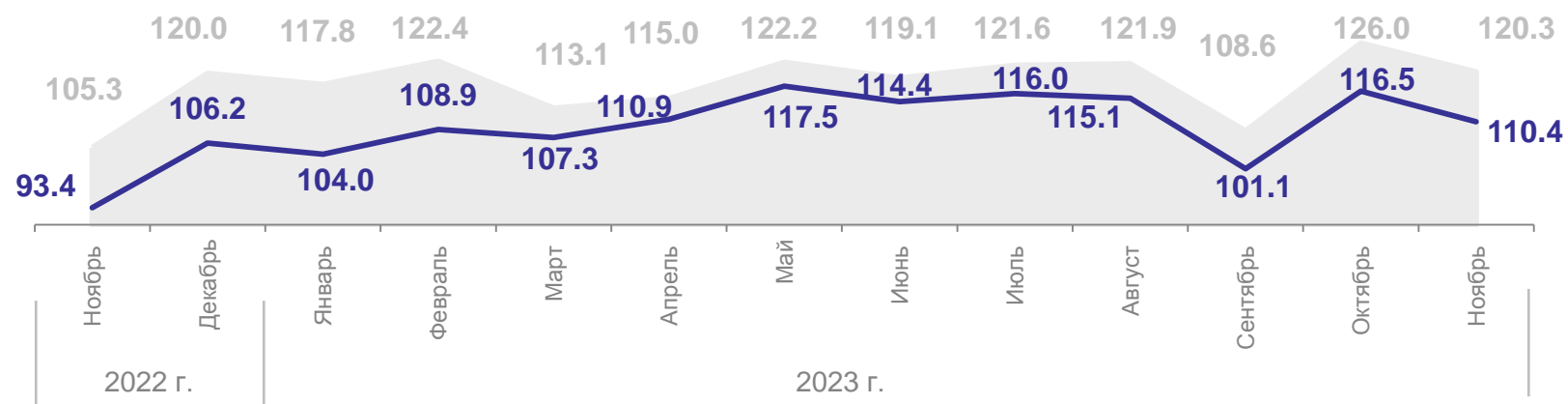
январь - ноябрь 2023 г.
к январю - ноябрю 2022 г.

119,5%

Реальная начисленная заработная плата, рассчитанная с учетом индекса потребительских цен, в % к соответствующему периоду предыдущего года



Динамика среднемесячной номинальной и реальной начисленной заработной платы работников организаций, в % к соответствующему периоду предыдущего года



Среднемесячная номинальная начисленная заработная плата



Реальная начисленная заработная плата

8

Показатели естественного движения населения

ПОКАЗАТЕЛИ ЕСТЕСТВЕННОГО ДВИЖЕНИЯ НАСЕЛЕНИЯ

МАРИСТАТ

человек

Естественная убыль,
человек
январь - ноябрь 2023 г.

- 1672

в расчете
на 1000 человек
населения

- 4,3

