



ТЕРРИТОРИАЛЬНЫЙ ОРГАН  
ФЕДЕРАЛЬНОЙ СЛУЖБЫ  
ГОСУДАРСТВЕННОЙ СТАТИСТИКИ  
ПО РЕСПУБЛИКЕ МАРИЙ ЭЛ

# ОСНОВНЫЕ СОЦИАЛЬНО- ЭКОНОМИЧЕСКИЕ ПОКАЗАТЕЛИ

январь – апрель 2024 года

07.06.2024

Отдел сводных статистических работ и общественных связей

# СОДЕРЖАНИЕ

Индексы промышленного производства по видам деятельности	3
Индексы производства по основным видам деятельности обрабатывающих производств	4
Сельское хозяйство	5
Объем работ, выполненных по виду деятельности «Строительство»	6
Ввод в действие жилых домов	7
Грузооборот и пассажирооборот автомобильного транспорта	8
Розничная торговля и платные услуги населению	9
Инвестиции в основной капитал	
Индекс потребительских цен	10
Сальдированный финансовый результат	11
Среднемесячная номинальная начисленная заработная плата работников организаций	12

# ИНДЕКСЫ ПРОМЫШЛЕННОГО ПРОИЗВОДСТВА ПО ВИДАМ ДЕЯТЕЛЬНОСТИ

МАРИСТАТ

январь – апрель 2024 г. к январю – апрелю 2023 г.

**ИПП 115,1%**

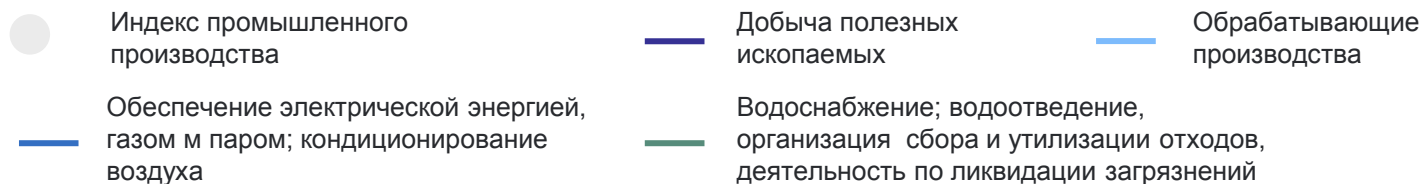
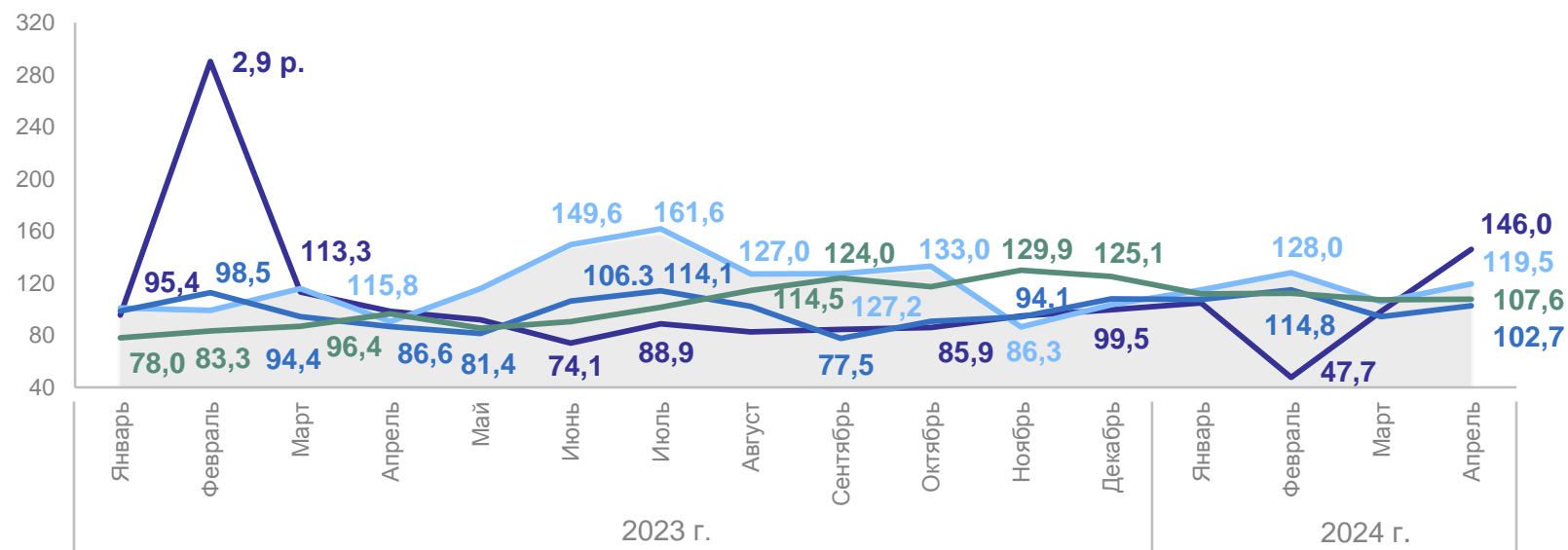
Добыча полезных ископаемых **85,1%**

Обрабатывающие производства **116,2%**

Обеспечение электрической энергией, газом и паром; кондиционирование воздуха **105,5%**

Водоснабжение; водоотведение, организация сбора и утилизации отходов, деятельность по ликвидации загрязнений **109,5%**

в % к соответствующему месяцу предыдущего года



# ИНДЕКСЫ ПРОИЗВОДСТВА ПО ОСНОВНЫМ ВИДАМ ОБРАБАТЫВАЮЩИХ ПРОИЗВОДСТВ

МАРИСТАТ

январь – апрель 2024 г. к январю – апрелю 2023 г.



Производство лекарственных средств и материалов, применяемых в медицинских целях

2,3 р.



Производство напитков

69,2%



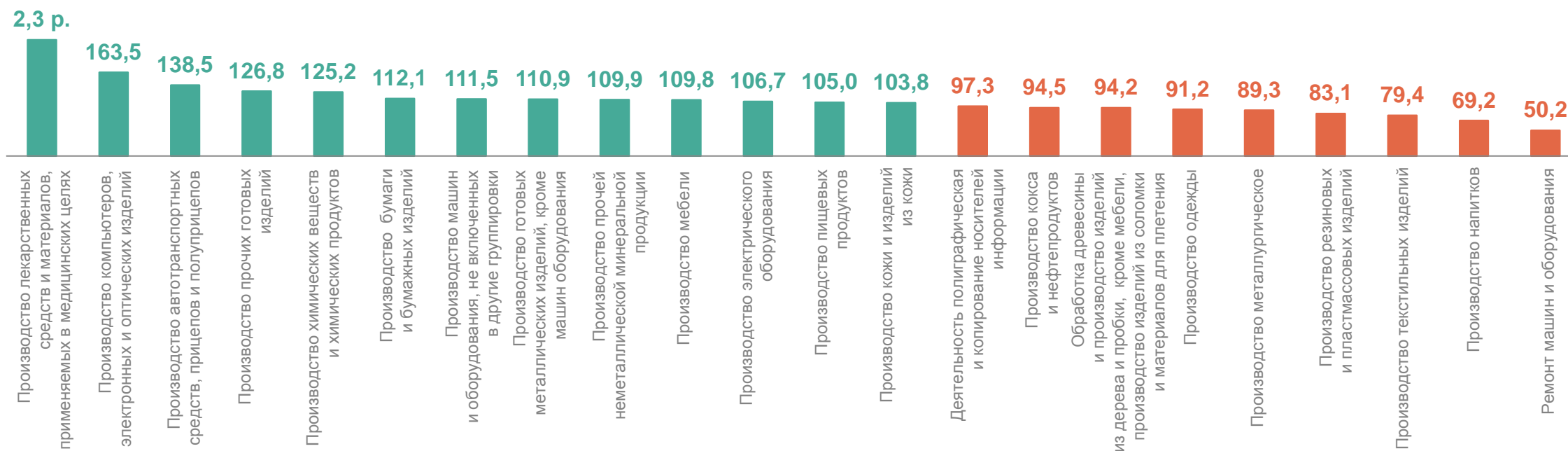
Производство компьютеров, электронных и оптических изделий

163,5%



Ремонт и монтаж машин и оборудования

50,2%



## Производство основных видов продукции животноводства

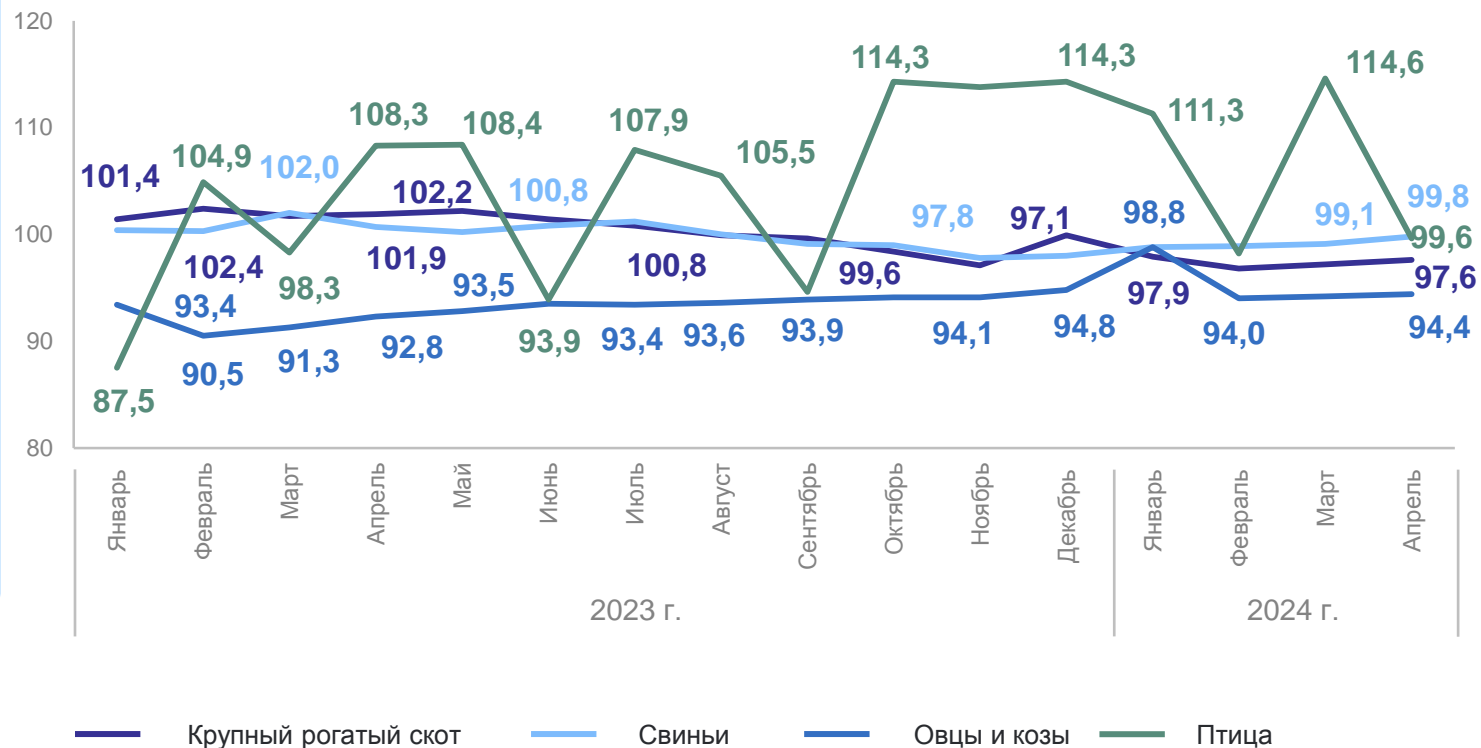
январь – апрель 2024 г.      январь – апрель 2024 г.  
к январю – апрелю 2023 г.

Скот и птица на убой (в живом виде)      **121,6** тыс. тонн      **109,1%**

Молоко всех видов      **73,0** тыс. тонн      **107,2%**

Яйца всех видов      **158,7** млн штук      **111,2%**

Динамика поголовья скота на конец месяца, в % к соответствующей дате предыдущего года



# ОБЪЕМ РАБОТ, ВЫПОЛНЕННЫХ ПО ВИДУ ДЕЯТЕЛЬНОСТИ «СТРОИТЕЛЬСТВО»

МАРИСТАТ

апрель 2024 г.

**487,2** млн руб.

апрель 2024 г.  
к апрелю 2023 г.

**46,2%**

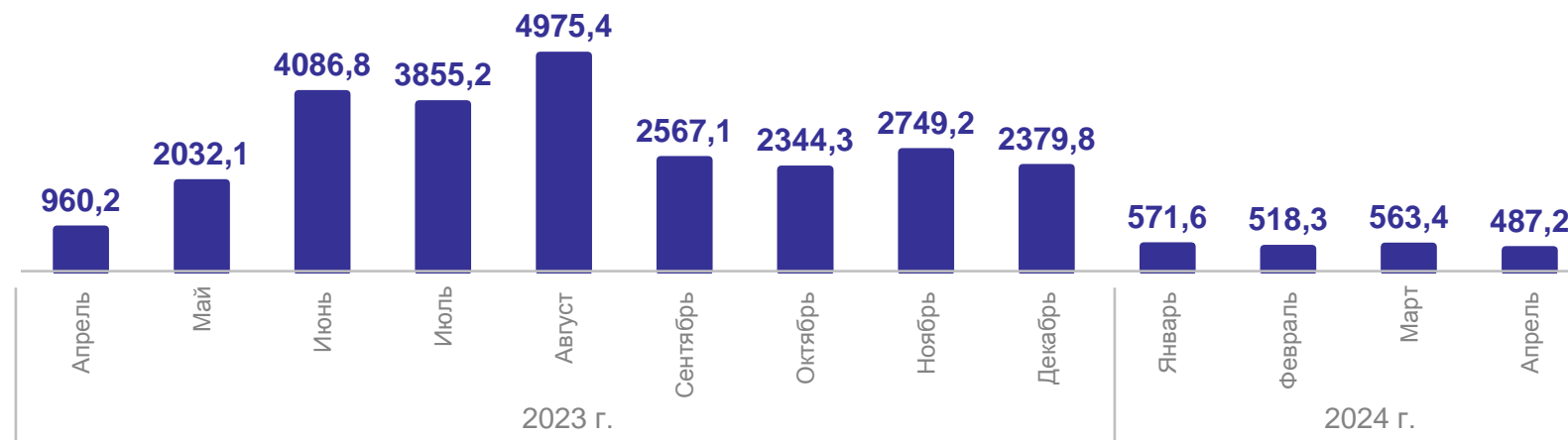
январь – апрель 2024 г.

**2 140,4** млн руб.

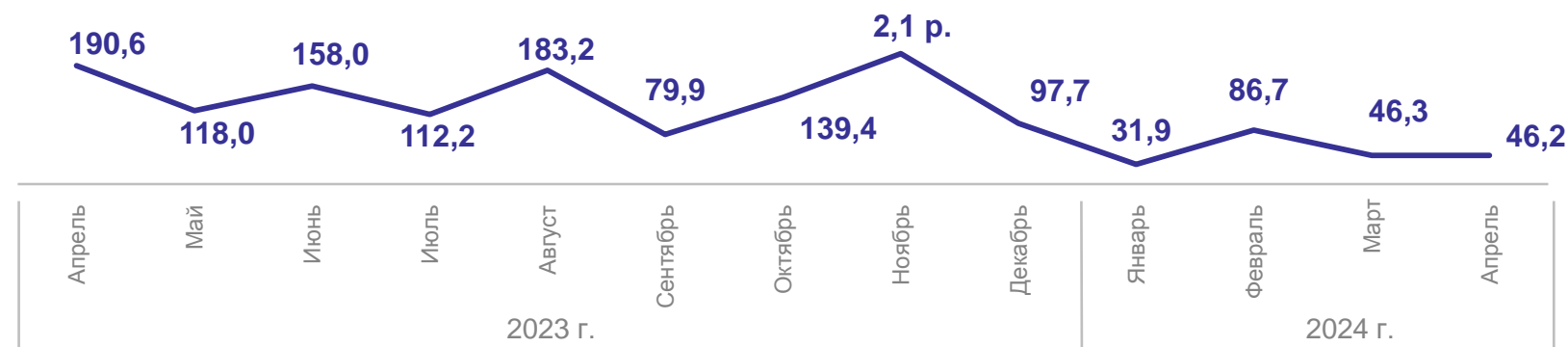
январь – апрель 2024 г.  
к январю – апрелю 2023 г.

**45,8%**

млн рублей



в % к соответствующему месяцу предыдущего года



# ВВОД В ДЕЙСТВИЕ ЖИЛЫХ ДОМОВ

МАРИСТАТ

январь – апрель 2024 г.

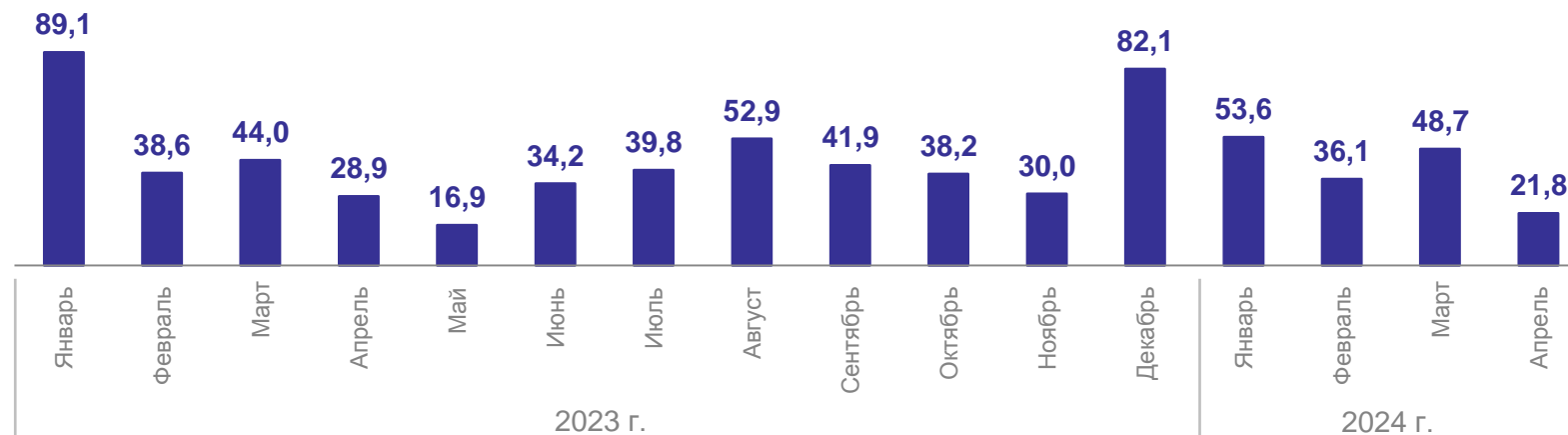
Введено, всего

**160,2** тыс. кв. м

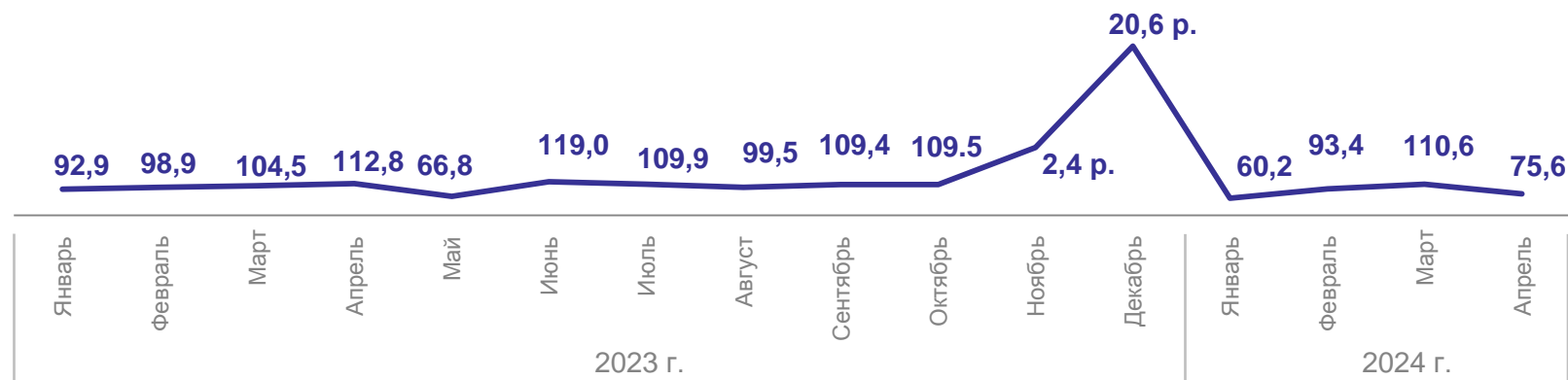
Построено населением

**109,7** тыс. кв. м

ТЫС. КВ. М



в % к соответствующему месяцу предыдущего года



# ГРУЗОБОРОТ И ПАССАЖИРОБОРОТ АВТОМОБИЛЬНОГО ТРАНСПОРТА

МАРИСТАТ

в % к соответствующему месяцу предыдущего года

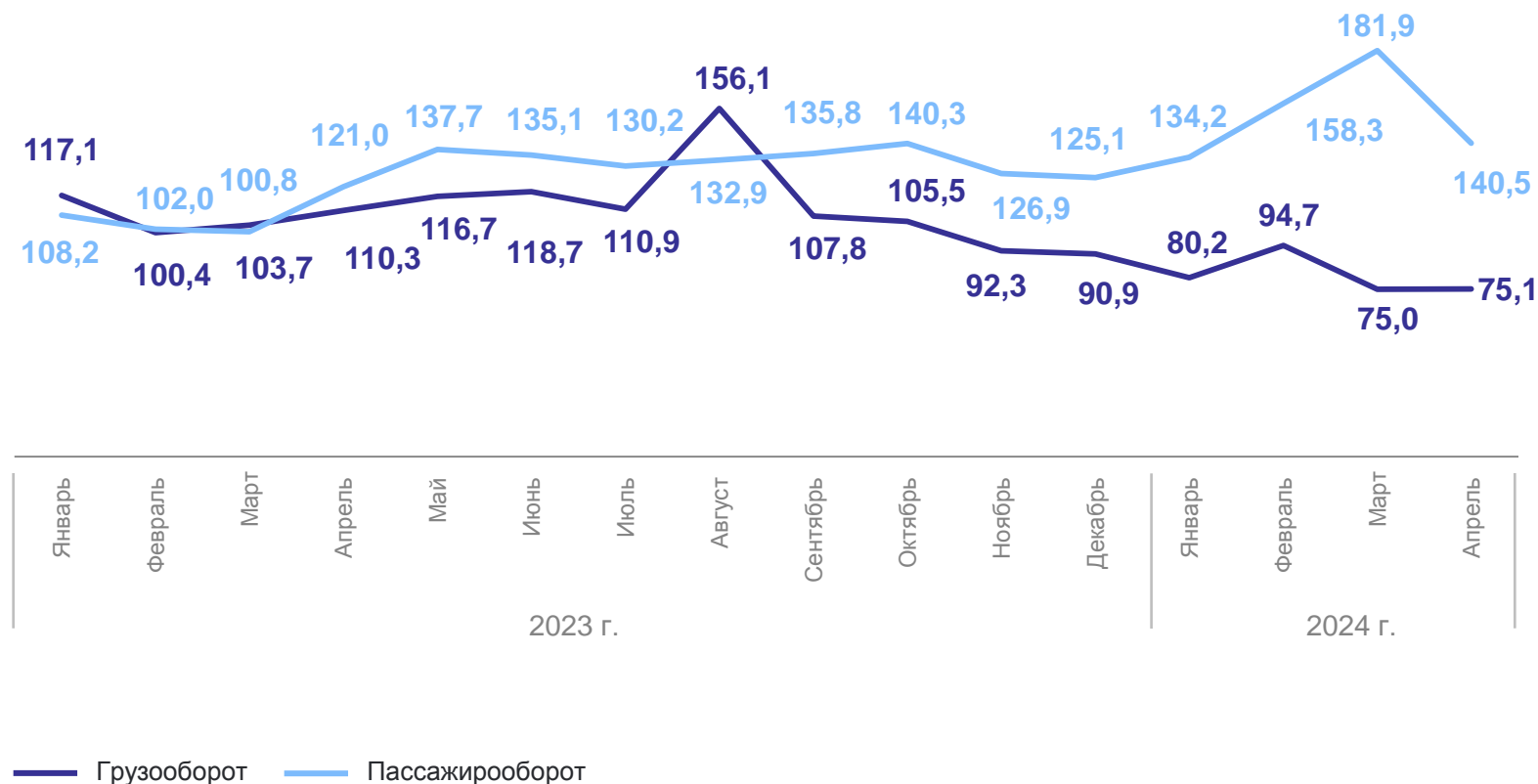
январь – апрель 2024 г.

**Грузооборот\***

**79,7** млн т-км

**Пассажирооборот \*\***

**55,5** млн пасс.-км



• По организациям, не относящимся к субъектам малого предпринимательства.

\*\* Автобусами, осуществляющих регулярные перевозки по маршрутам общего пользования.



Оборот розничной торговли  
январь – апрель 2024 г.

**48,6** млрд руб.

январь – апрель 2024 г.  
к январю – апрелю 2023 г.

**108,2%**

Объем платных услуг  
населению

январь – апрель 2024 г.

**11,1** млрд руб.

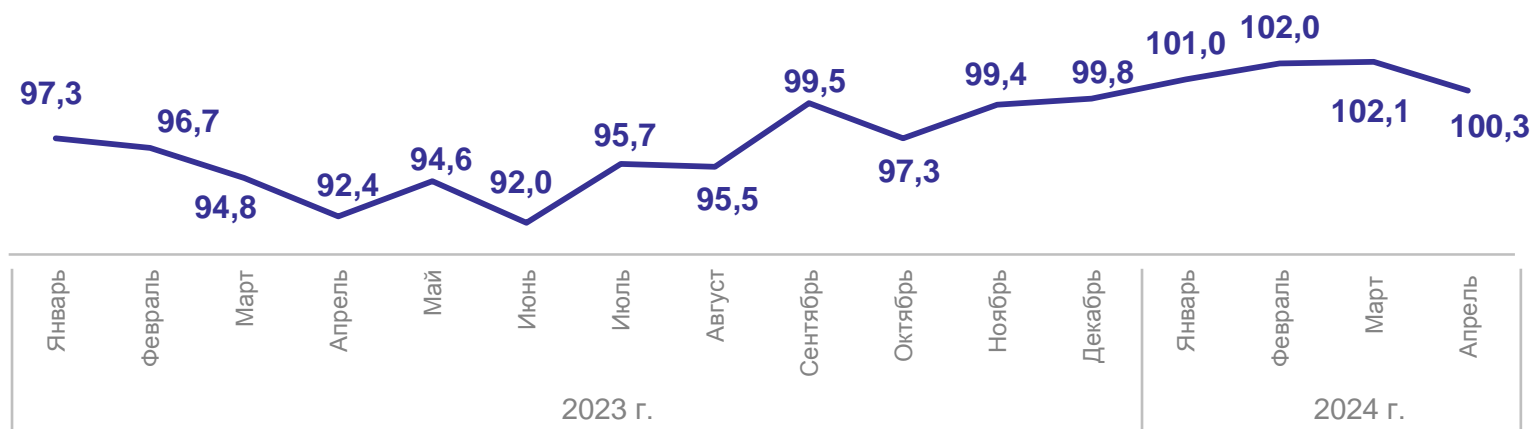
январь – апрель 2024 г.  
к январю – апрелю 2023 г.

**101,2%**

Структура оборота розничной торговли в январе – апреле 2024 г.,  
в % к итогу



Индекс физического объема платных услуг населению,  
в % к соответствующему месяцу предыдущего года



## Объем инвестиций в основной капитал

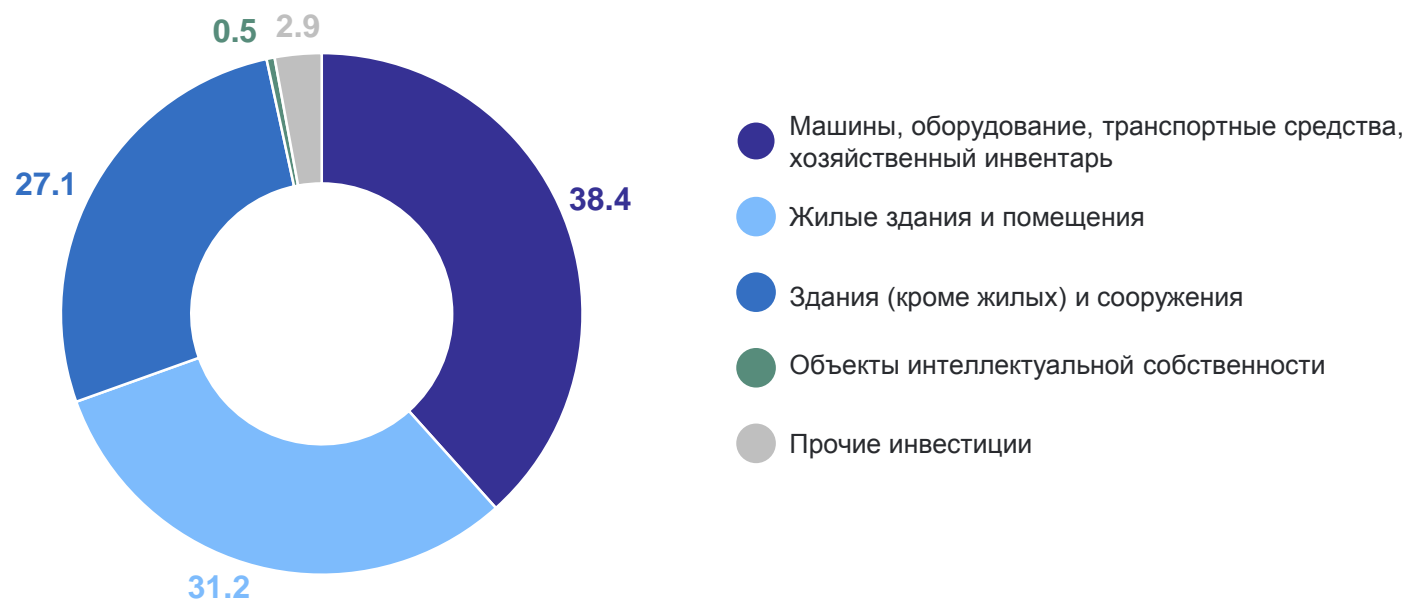
январь – март 2024 г.

**9 674,1** млн руб.

январь – март 2024 г.  
к январю – марту 2023 г.

**123,3%**

Видовая структура инвестиций в основной капитал в январе – марте 2024 г.,  
в % к итогу



\* По полному кругу хозяйствующих субъектов, включая досчеты на инвестиции, не наблюдаемые прямыми статистическими методами.

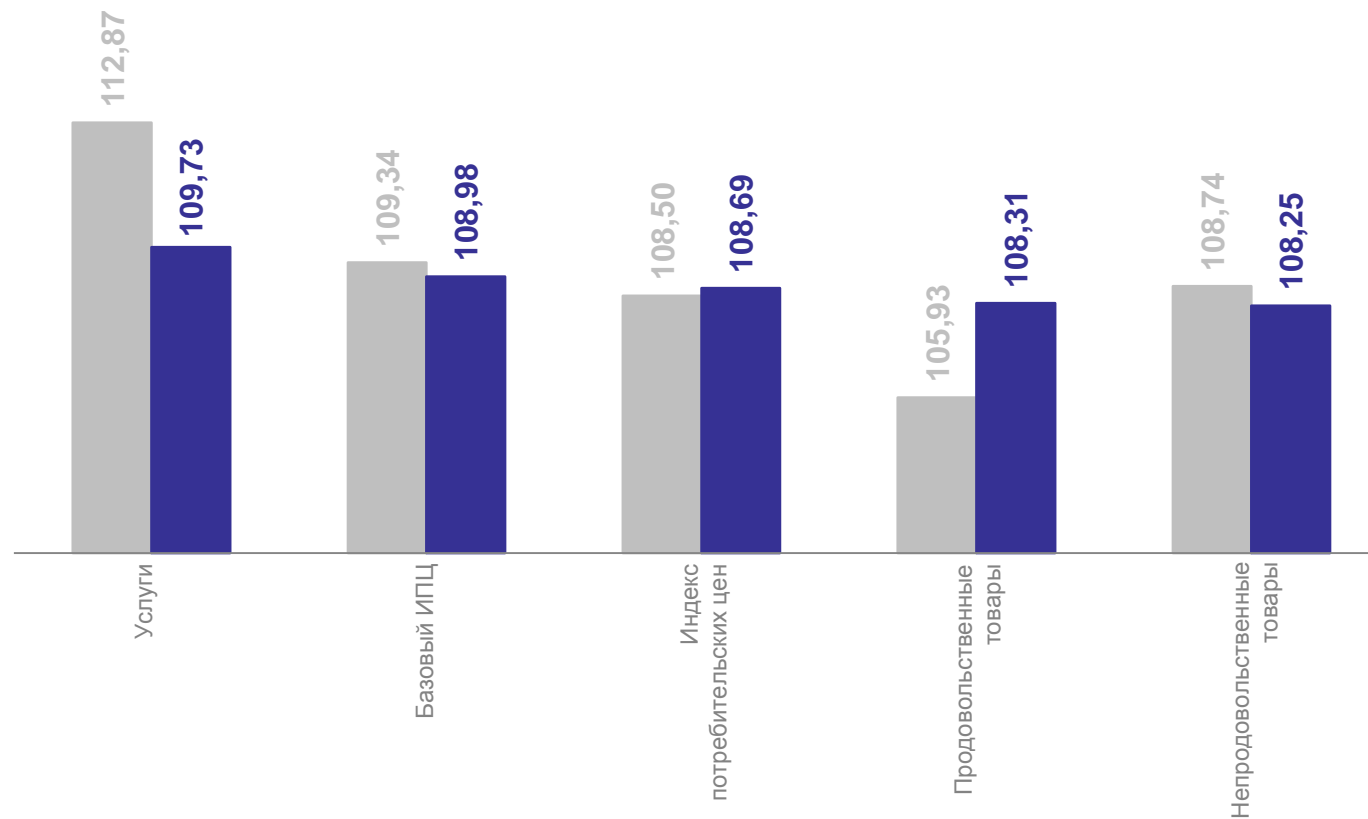
# ИНДЕКС ПОТРЕБИТЕЛЬСКИХ ЦЕН

МАРИСТАТ

апрель 2024 г. к декабрю 2023 г.

<b>ИПЦ</b>	<b>102,69%</b>
Продовольственные товары	<b>101,71%</b>
Непродовольственные товары	<b>101,59%</b>
Услуги	<b>105,46%</b>
Базовый ИПЦ	<b>102,83%</b>

в % к соответствующему периоду предыдущего года



● Январь – апрель 2023 г.  
в % к январю – апрелю 2022 г.

● Январь – апрель 2024 г.  
в % к январю – апрелю 2023 г.

# САЛЬДИРОВАННЫЙ ФИНАНСОВЫЙ РЕЗУЛЬТАТ \*

МАРИСТАТ

январь – март 2024 г.  
к январю – марту 2023 г.

**Всего 181,7%**

Образование

**3,0 р.**

Сельское, лесное хозяйство, охота, рыболовство и рыбоводство

**2,7 р.**

Обеспечение электрической энергией, газом и паром; кондиционирование воздуха

**2,2 р.**

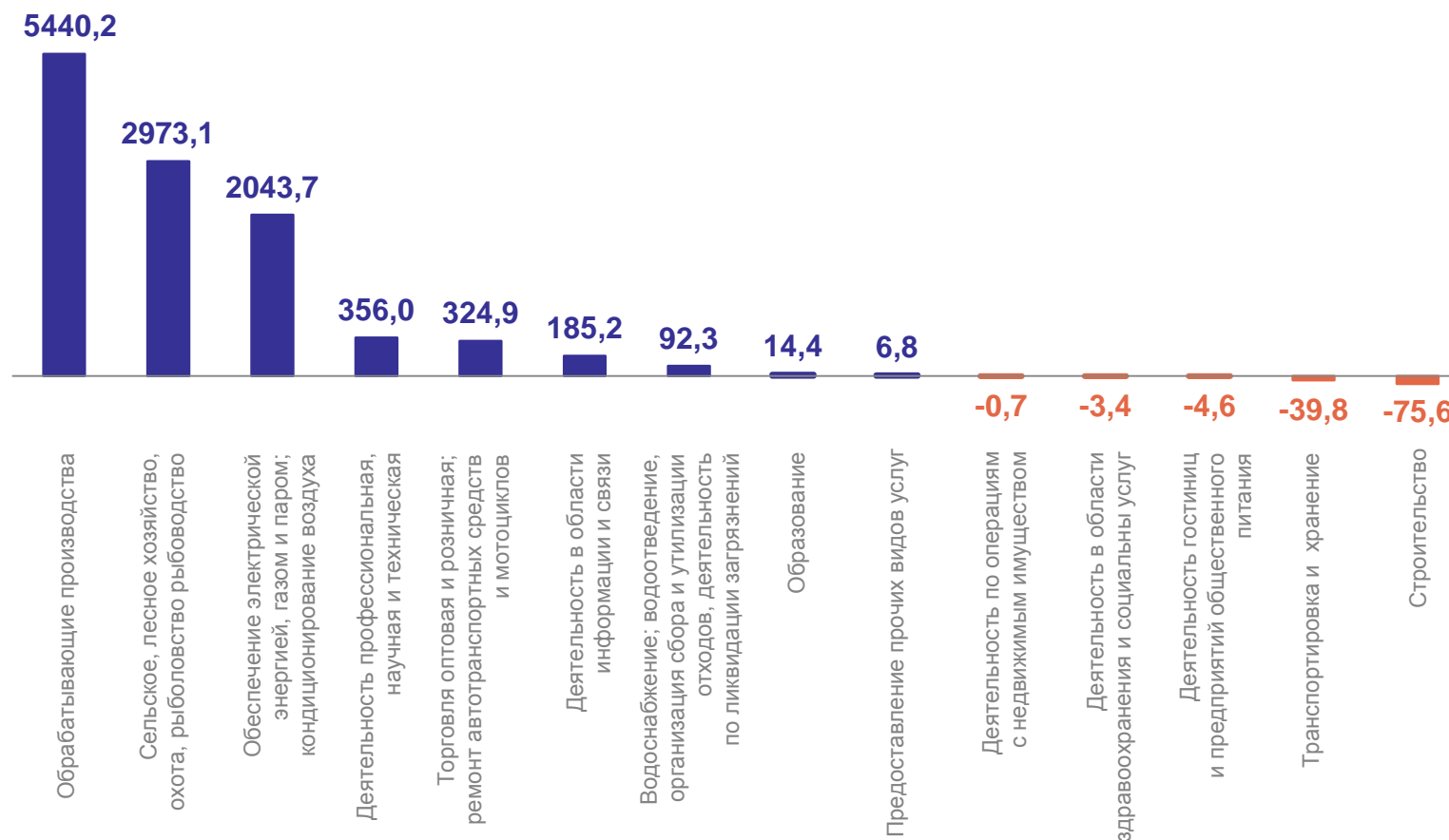
Деятельность в области информации и связи

**2,0 р.**

Обрабатывающие производства

**162,7%**

Сальдированный финансовый результат организаций по видам экономической деятельности, млн рублей



\* По оперативным данным, без субъектов малого предпринимательства, кредитных организаций, государственных (муниципальных) учреждений, некредитных финансовых организаций.

# СРЕДНЕМЕСЯЧНАЯ НОМИНАЛЬНАЯ НАЧИСЛЕННАЯ ЗАРАБОТНАЯ ПЛАТА РАБОТНИКОВ ОРГАНИЗАЦИЙ

январь – март 2024 г.

**52 757,3** руб.

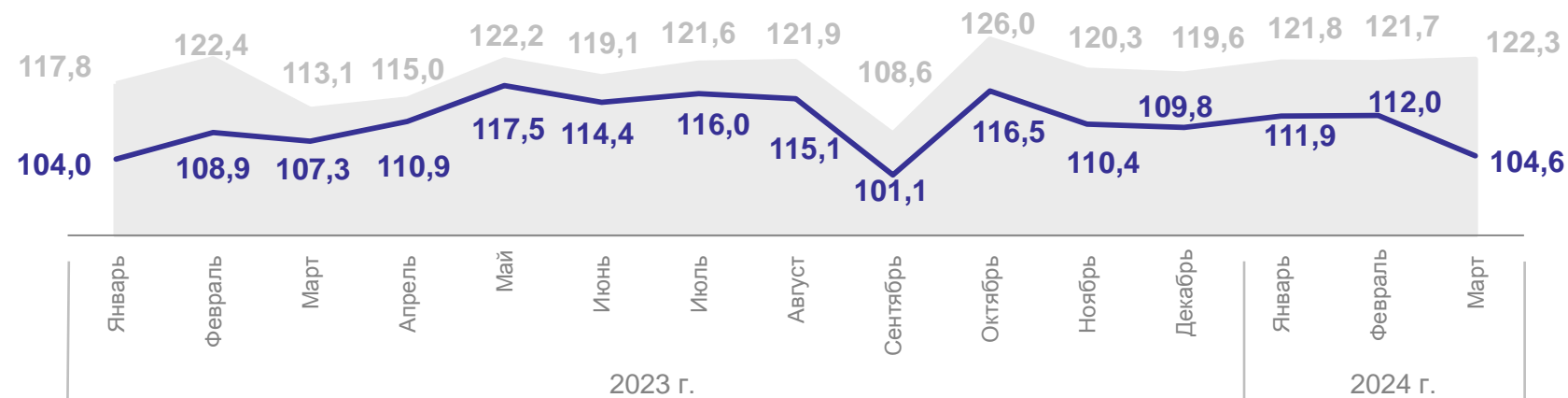
январь – март 2024 г.  
к январю – марту 2023 г.

**123,1%**

Реальная начисленная заработная плата, рассчитанная с учетом индекса потребительских цен, в % к соответствующему периоду предыдущего года



Динамика среднемесячной номинальной и реальной начисленной заработной платы работников организаций, в % к соответствующему периоду предыдущего года



Среднемесячная номинальная начисленная заработная плата



Реальная начисленная заработная плата