



ТЕРРИТОРИАЛЬНЫЙ ОРГАН  
ФЕДЕРАЛЬНОЙ СЛУЖБЫ  
ГОСУДАРСТВЕННОЙ СТАТИСТИКИ  
ПО РЕСПУБЛИКЕ МАРИЙ ЭЛ

# ОСНОВНЫЕ СОЦИАЛЬНО- ЭКОНОМИЧЕСКИЕ ПОКАЗАТЕЛИ

январь-февраль 2024 года

08.04.2024

Ежемесячные данные оперативной статистики

# СОДЕРЖАНИЕ

Производство товаров и услуг	3
Сельское хозяйство	6
Строительство	8
Рынок товаров и услуг	10
Индекс потребительских цен	12
Сальдированный финансовый результат	14
Среднемесячная номинальная начисленная заработная плата работников организаций	16

1

Производство товаров и услуг

# ИНДЕКСЫ ПРОМЫШЛЕННОГО ПРОИЗВОДСТВА ПО ВИДАМ ДЕЯТЕЛЬНОСТИ

МАРИСТАТ

январь-февраль 2024 г. к январю-февралю 2023 г.

в % к соответствующему месяцу предыдущего года

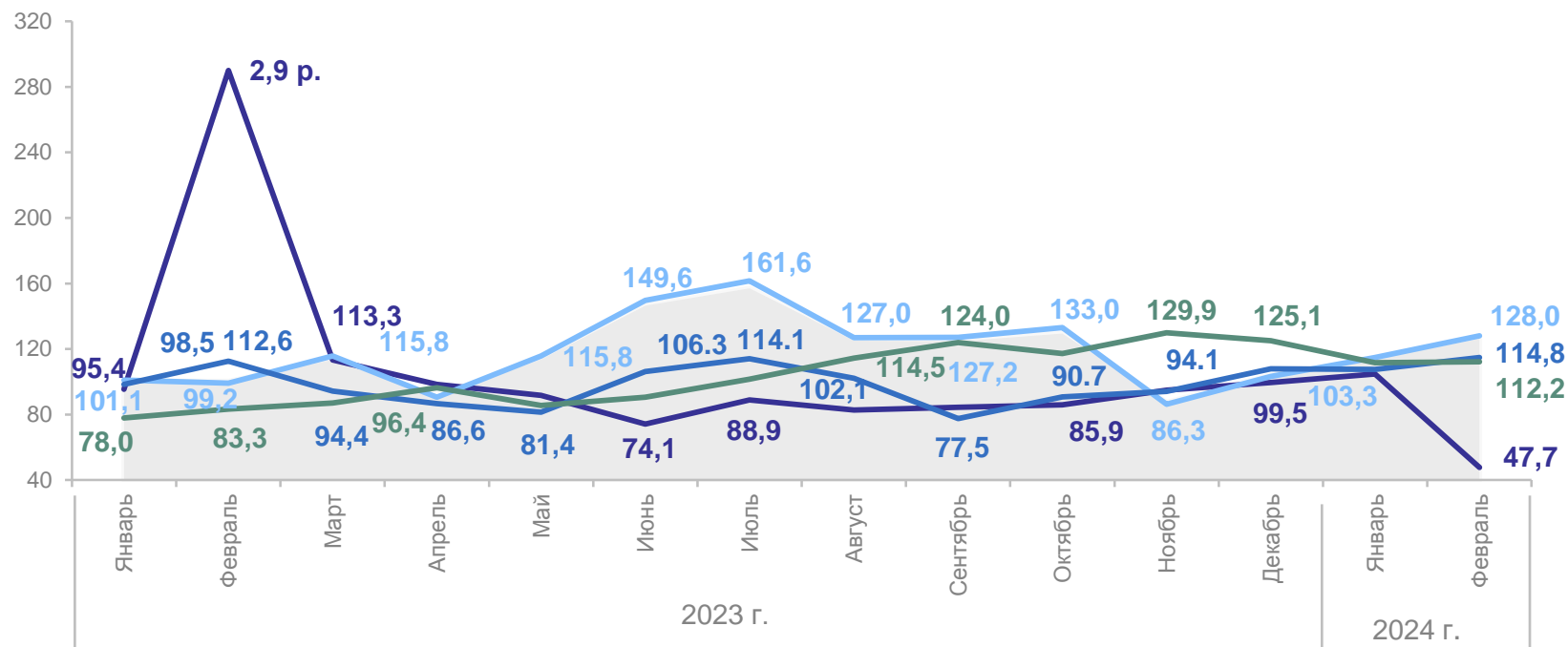
**ИПП** **119,9%**

Добыча полезных ископаемых **67,6%**

Обработывающие производства **121,3%**

Обеспечение электрической энергией, газом и паром; кондиционирование воздуха **111,0%**

Водоснабжение; водоотведение, организация сбора и утилизации отходов, деятельность по ликвидации загрязнений **112,0%**



- Индекс промышленного производства
- Добыча полезных ископаемых
- Обработывающие производства
- Обеспечение электрической энергией, газом и паром; кондиционирование воздуха
- Водоснабжение; водоотведение, организация сбора и утилизации отходов, деятельность по ликвидации загрязнений

# ИНДЕКСЫ ПРОИЗВОДСТВА ПО ОСНОВНЫМ ВИДАМ ОБРАБАТЫВАЮЩИХ ПРОИЗВОДСТВ

январь-февраль 2024 г. к январю-февралю 2023 г.

МАРИСТАТ



Производство лекарственных средств и материалов, применяемых в медицинских целях

194,8%



Производство напитков

50,6%



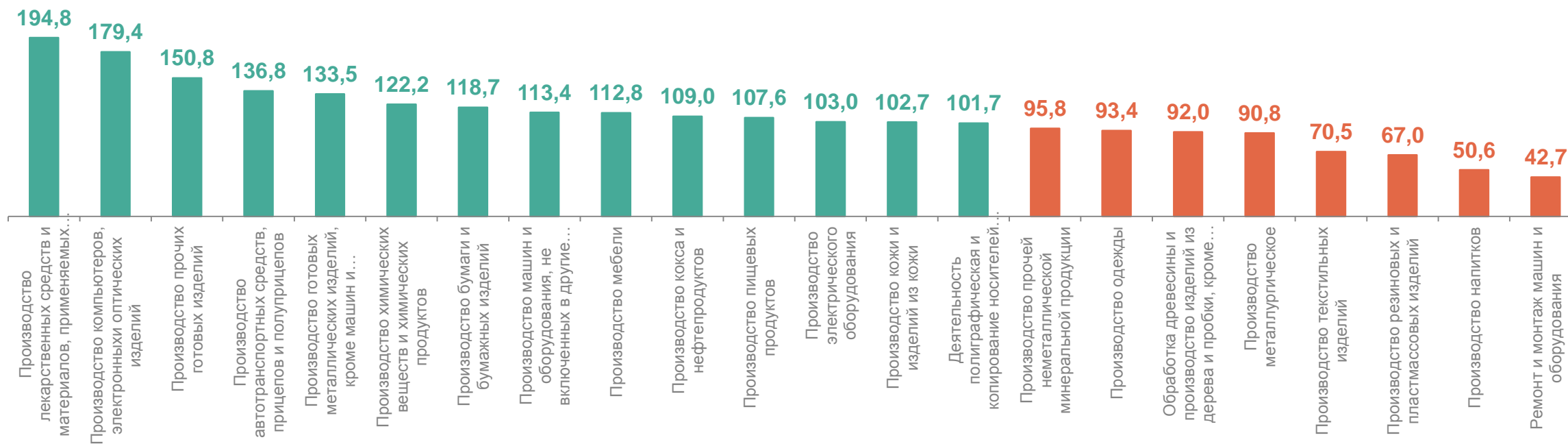
Производство компьютеров, электронных и оптических изделий

179,4%



Ремонт и монтаж машин и оборудования


42,7%



Январь-февраль 2024 г. в % к январю-февралю 2023 г.

# 2

## Сельское хозяйство



# СЕЛЬСКОЕ ХОЗЯЙСТВО

хозяйства всех категорий

МАРИСТАТ

## Производство основных видов продукции животноводства

январь-февраль 2024 г.

январь-февраль 2024 г.  
к январю-февралю 2023 г.

Скот и птица  
на убой  
(в живом  
виде)

**59,8**  
ТЫС. ТОНН

**115,3%**

Молоко всех  
видов

**33,9**  
ТЫС. ТОНН

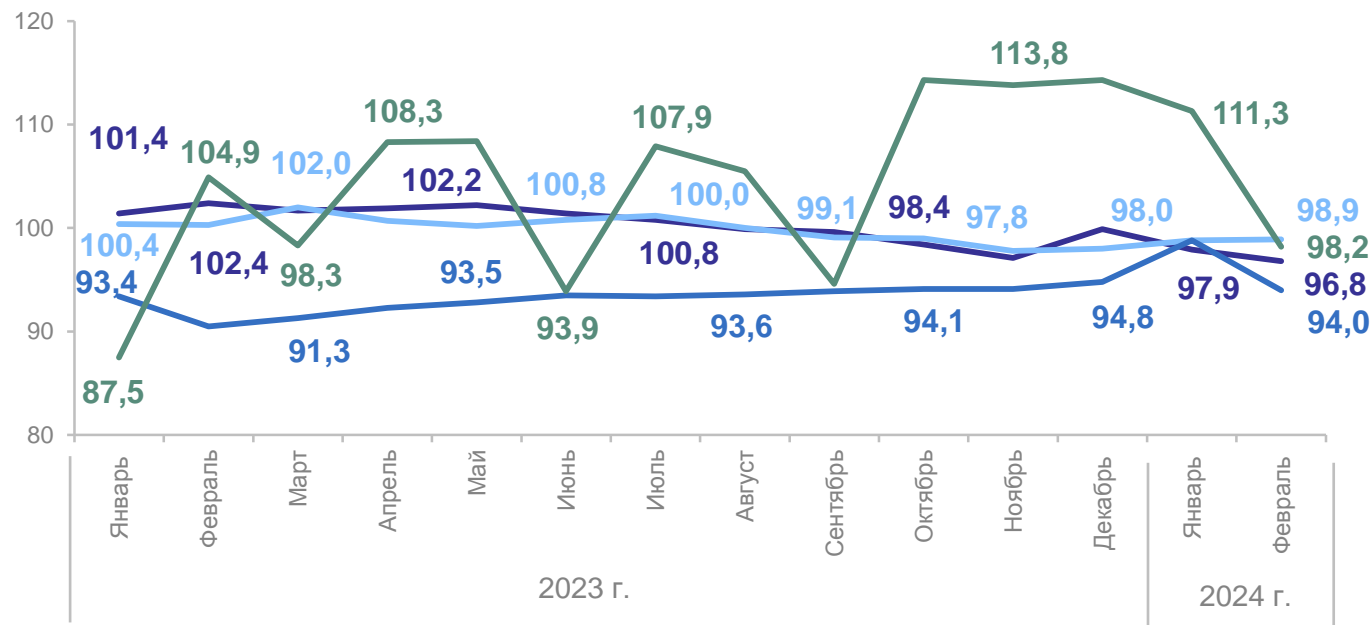
**108,3%**

Яйца всех  
видов

**73,8**  
МЛН ШТУК

**109,1%**

## Динамика поголовья скота на конец месяца, в % к соответствующей дате предыдущего года



— Крупный рогатый скот — Свиньи — Овцы и козы — Птица

3

Строительство



# ОБЪЕМ РАБОТ, ВЫПОЛНЕННЫХ ПО ВИДУ ДЕЯТЕЛЬНОСТИ «СТРОИТЕЛЬСТВО»

МАРИСТАТ

февраль 2024 г.

**518,3** млн руб.

февраль 2024 г.  
к февралю 2023 г.

**86,7%**

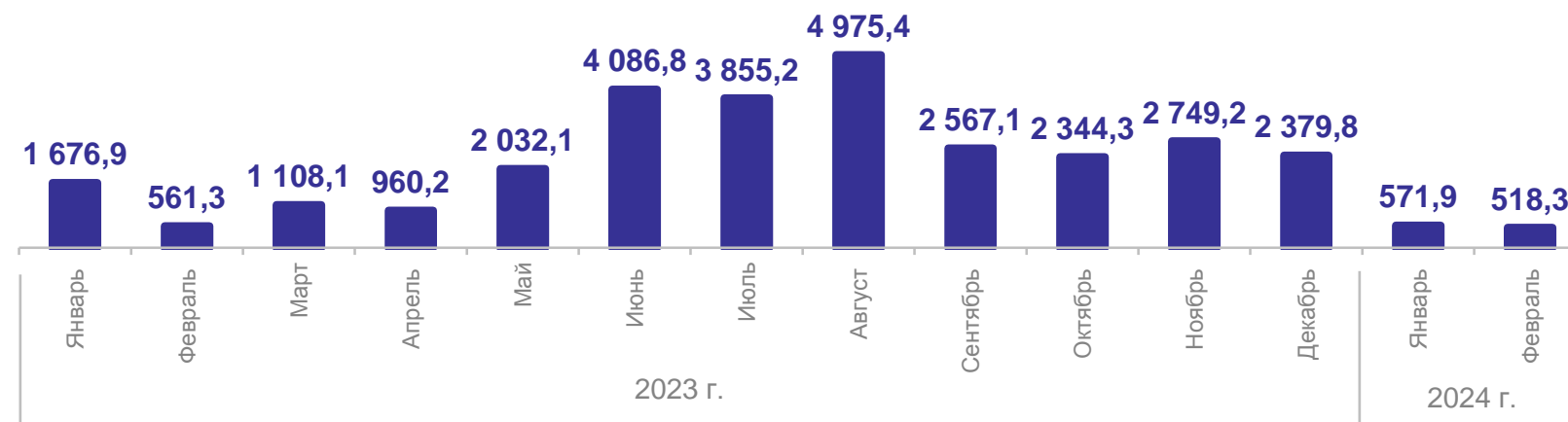
январь-февраль 2024 г.

**1089,9** млн руб.

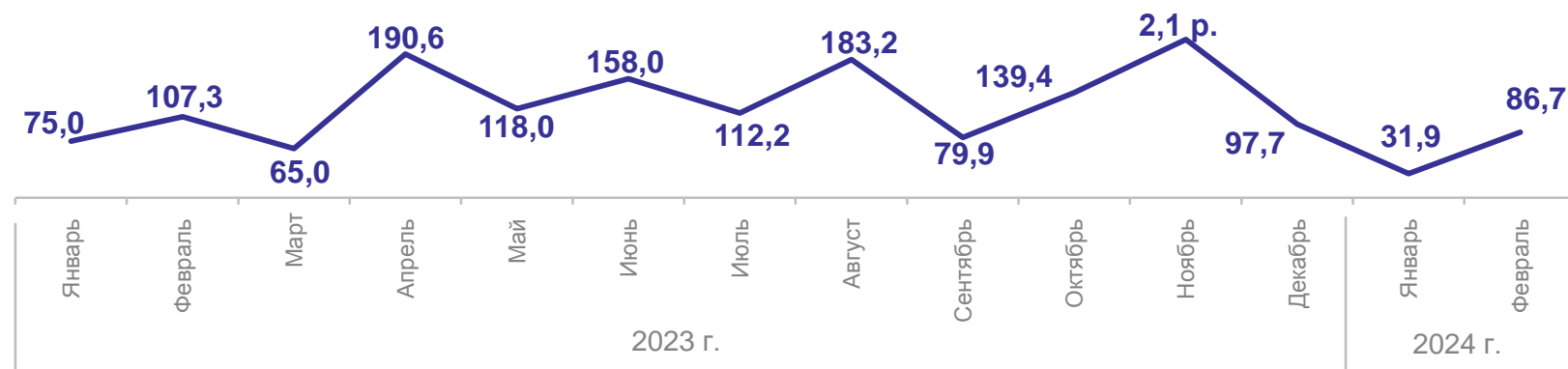
январь-февраль 2024 г.  
к январю-февралю 2023 г.

**46,1%**

Динамика объема работ, выполненных по виду деятельности «Строительство», млн рублей



в % к соответствующему месяцу предыдущего года



# 4

## Рынок товаров и услуг

Оборот розничной торговли  
январь-февраль 2024 г.

**22,5** млрд руб.

январь-февраль 2024 г.  
к январю-февралю 2023 г.

**108,1%**

Объем платных услуг  
населению

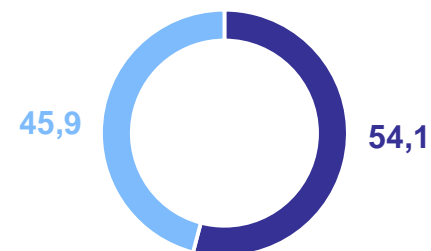
январь-февраль 2024 г.

**5,5** млрд руб.

январь-февраль 2024 г.  
к январю-февралю 2023 г.

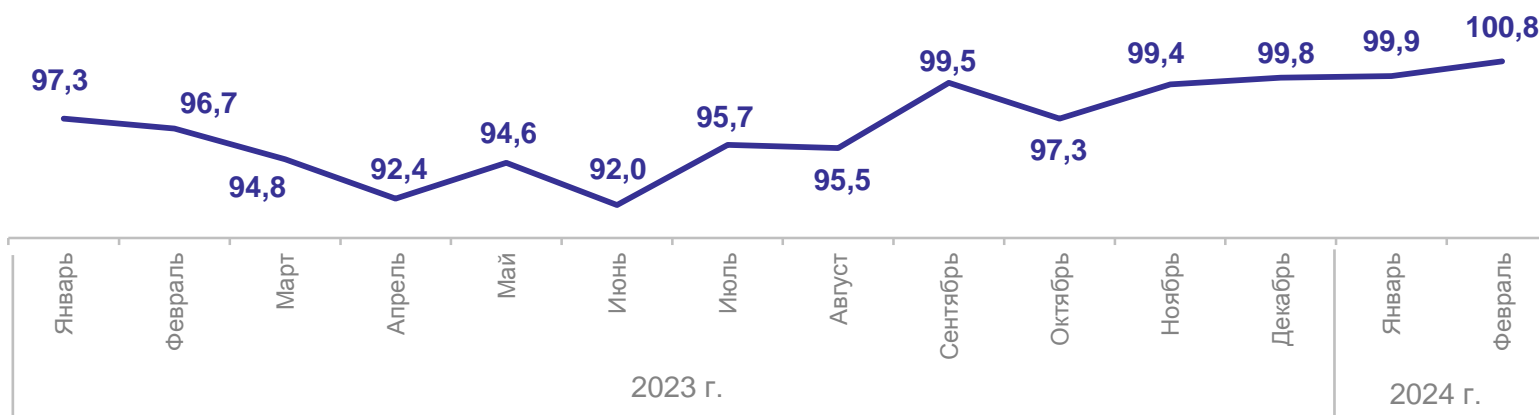
**100,9%**

Структура оборота розничной торговли в январе-феврале 2024 г.,  
в % к итогу



- Пищевые продукты, включая напитки, и табачные изделия
- Непродовольственные товары,

Индекс физического объема платных услуг населению,  
в % к соответствующему месяцу предыдущего года



5

Индекс потребительских цен

# ИНДЕКС ПОТРЕБИТЕЛЬСКИХ ЦЕН

МАРИСТАТ

февраль 2024 г. к декабрю предыдущего года

**ИПЦ** **101,61%**

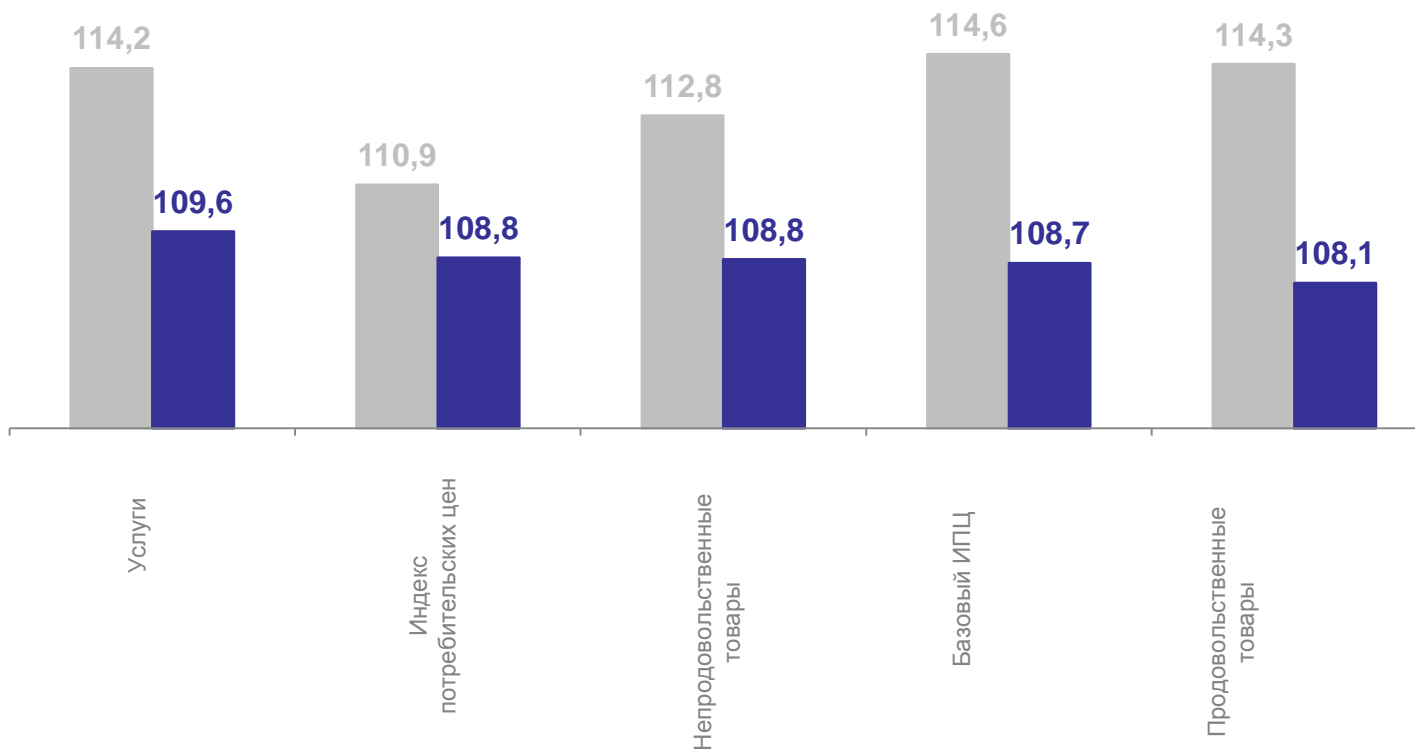
Продовольственные  
товары **101,49%**

Непродовольственные  
товары **100,74%**

Услуги **102,88%**

Базовый ИПЦ **101,24%**

Индекс потребительских цен,  
в % к соответствующему периоду предыдущего года



● Январь-февраль 2023 г.  
в % к январю-февралю 2022 г.

● Январь-февраль 2024 г.  
в % к январю-февралю 2023 г.

6

**Сальдированный финансовый  
результат**

# САЛЬДИРОВАННЫЙ ФИНАНСОВЫЙ РЕЗУЛЬТАТ \*

МАРИСТАТ

январь 2024 г. к январю 2023 г.

**Всего**

**164,3%**

Сельское, лесное хозяйство, охота, рыболовство и рыбоводство

**3,6 р.**

Торговля оптовая и розничная; ремонт автотранспортных средств и мотоциклов

**2,5 р.**

Деятельность профессиональная, научная и техническая

**160,7%**

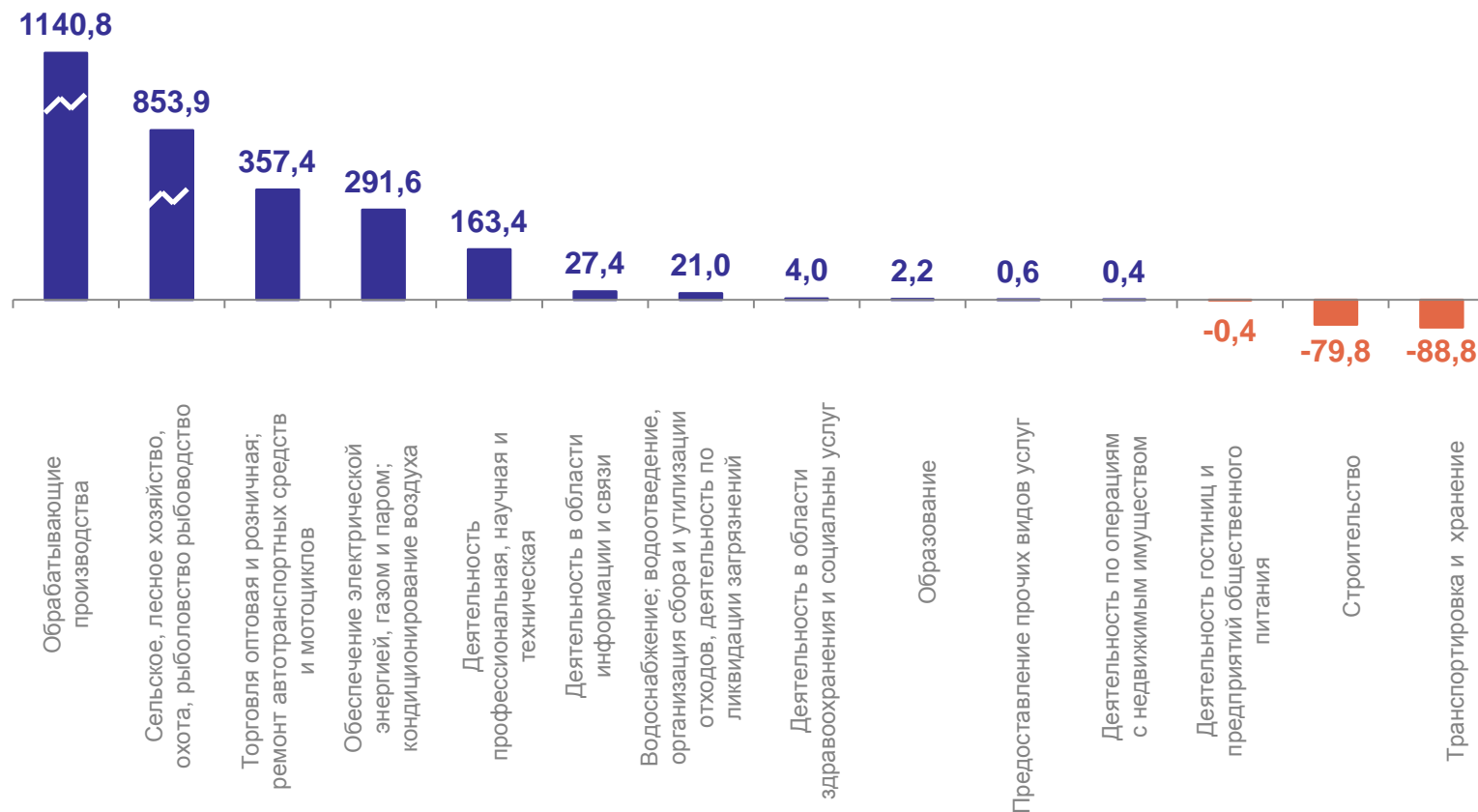
Деятельность в области информации и связи

**158,9%**

Обрабатывающие производства

**128,5%**

млн руб.



\* по оперативным данным, без субъектов малого предпринимательства, кредитных организаций, государственных (муниципальных) учреждений, некредитных финансовых организаций

7

**Среднемесячная номинальная  
начисленная заработная плата  
работников организаций**



# СРЕДНЕМЕСЯЧНАЯ НОМИНАЛЬНАЯ НАЧИСЛЕННАЯ ЗАРАБОТНАЯ ПЛАТА РАБОТНИКОВ ОРГАНИЗАЦИЙ

январь 2024 г.

**49 912,7** рублей

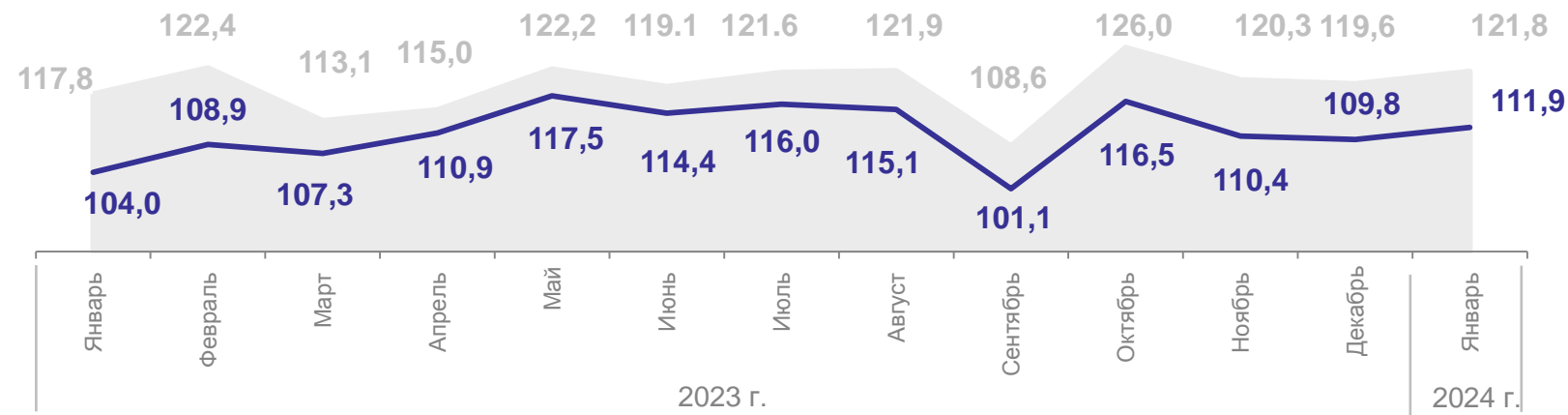
январь 2024 г.  
к январю 2023 г.

**121,8%**

Реальная начисленная заработная плата, рассчитанная с учетом индекса потребительских цен, в % к соответствующему периоду предыдущего года



Динамика среднемесячной номинальной и реальной начисленной заработной платы работников организаций, в % к соответствующему периоду предыдущего года



Среднемесячная номинальная начисленная заработная плата



Реальная начисленная заработная плата