



ТЕРРИТОРИАЛЬНЫЙ ОРГАН
ФЕДЕРАЛЬНОЙ СЛУЖБЫ
ГОСУДАРСТВЕННОЙ СТАТИСТИКИ
ПО РЕСПУБЛИКЕ МАРИЙ ЭЛ

ОСНОВНЫЕ СОЦИАЛЬНО- ЭКОНОМИЧЕСКИЕ ПОКАЗАТЕЛИ

январь - февраль 2024 года

08.04.2024

Отдел сводных статистических работ и общественных связей

СОДЕРЖАНИЕ

Индексы промышленного производства по видам деятельности	3
Индексы производства по основным видам обрабатывающих производств	4
Сельское хозяйство	5
Объем работ, выполненных по виду деятельности «Строительство»	6
Розничная торговля и платные услуги населению	7
Индекс потребительских цен	8
Сальдированный финансовый результат	9
Среднемесячная номинальная начисленная заработная плата работников организаций	10

ИНДЕКСЫ ПРОМЫШЛЕННОГО ПРОИЗВОДСТВА ПО ВИДАМ ДЕЯТЕЛЬНОСТИ

МАРИСТАТ

январь - февраль 2024 г. к январю - февралю 2023 г.

в % к соответствующему месяцу предыдущего года

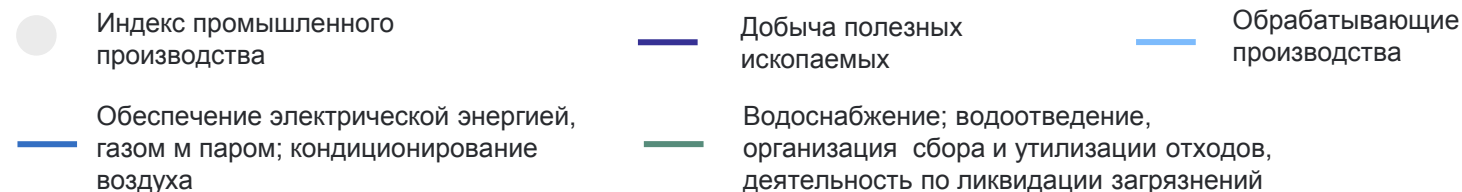
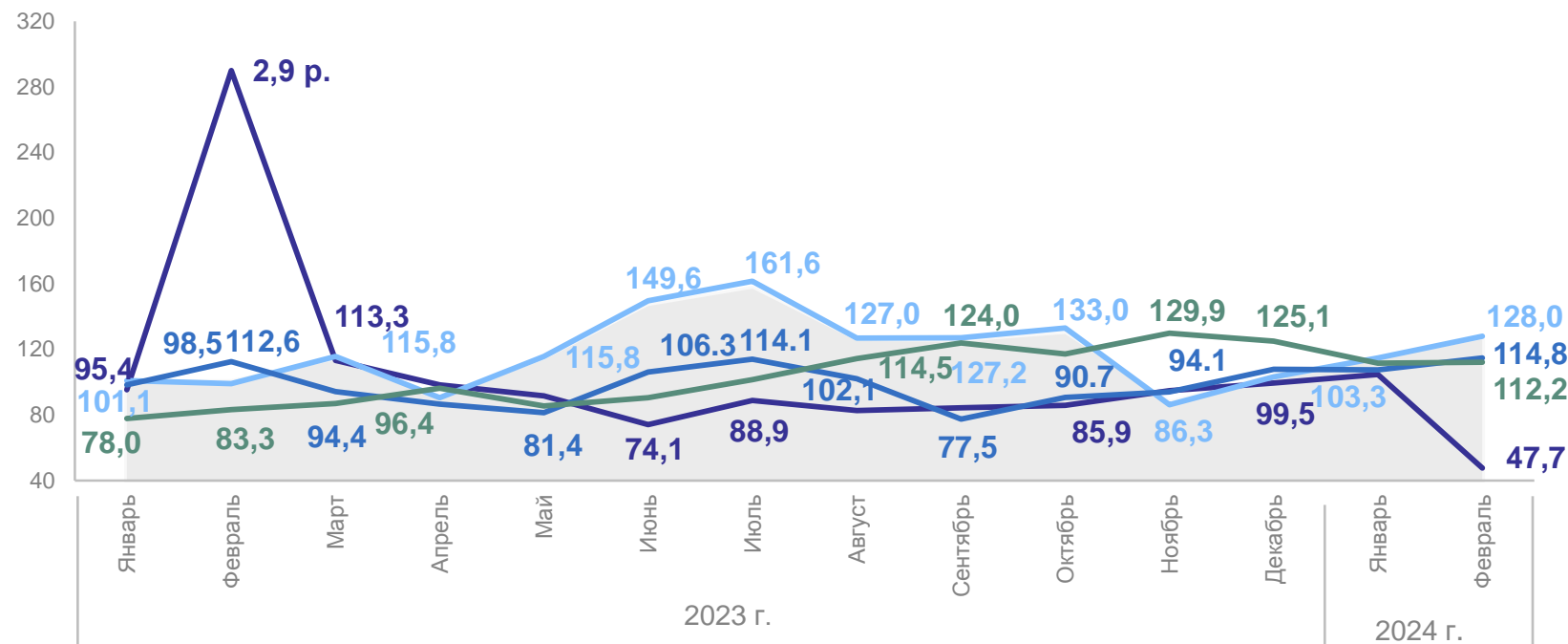
ИПП 119,9%

Добыча полезных ископаемых **67,6%**

Обработывающие производства **121,3%**

Обеспечение электрической энергией, газом и паром; кондиционирование воздуха **111,0%**

Водоснабжение; водоотведение, организация сбора и утилизации отходов, деятельность по ликвидации загрязнений **112,0%**



ИНДЕКСЫ ПРОИЗВОДСТВА ПО ОСНОВНЫМ ВИДАМ ОБРАБАТЫВАЮЩИХ ПРОИЗВОДСТВ

МАРИСТАТ

январь - февраль 2024 г. к январю - февралю 2023 г.



Производство лекарственных средств и материалов, применяемых в медицинских целях

194,8%



Производство напитков

50,6%



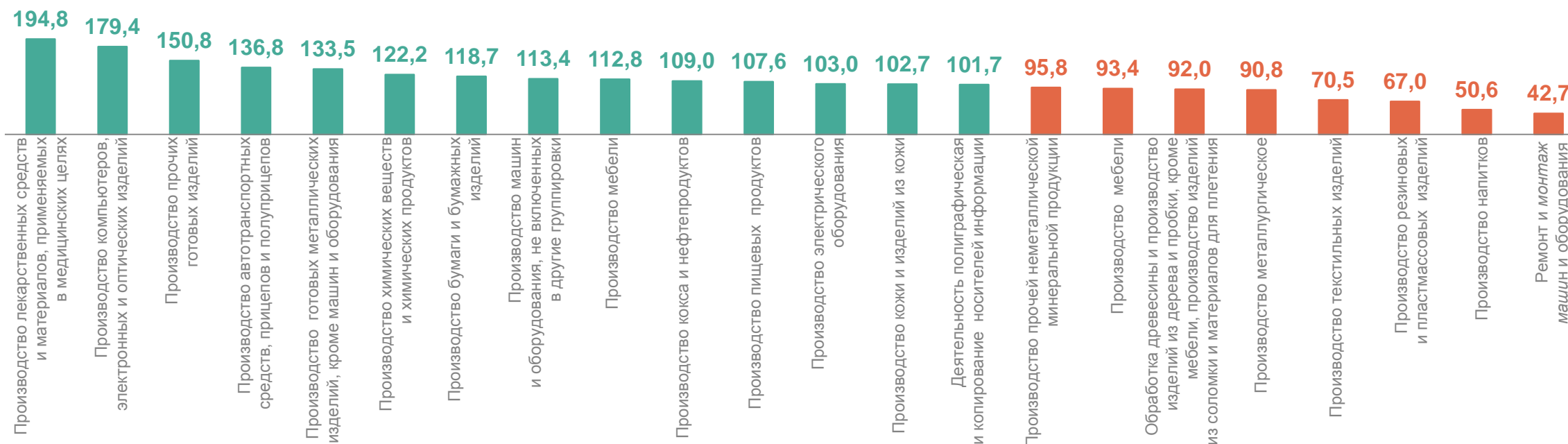
Производство компьютеров, электронных и оптических изделий

179,4%



Ремонт и монтаж машин и оборудования

42,7%



Январь - февраль 2024 г. в % к январю - февралю 2023 г.

СЕЛЬСКОЕ ХОЗЯЙСТВО

хозяйства всех категорий

МАРИСТАТ

Производство основных видов продукции животноводства

январь - февраль 2024 г.

январь - февраль 2024 г.
к январю - февралю 2023 г.

Скот и птица
на убой
(в живом виде)

59,8
ТЫС. ТОНН

115,3%

Молоко
всех видов

33,9
ТЫС. ТОНН

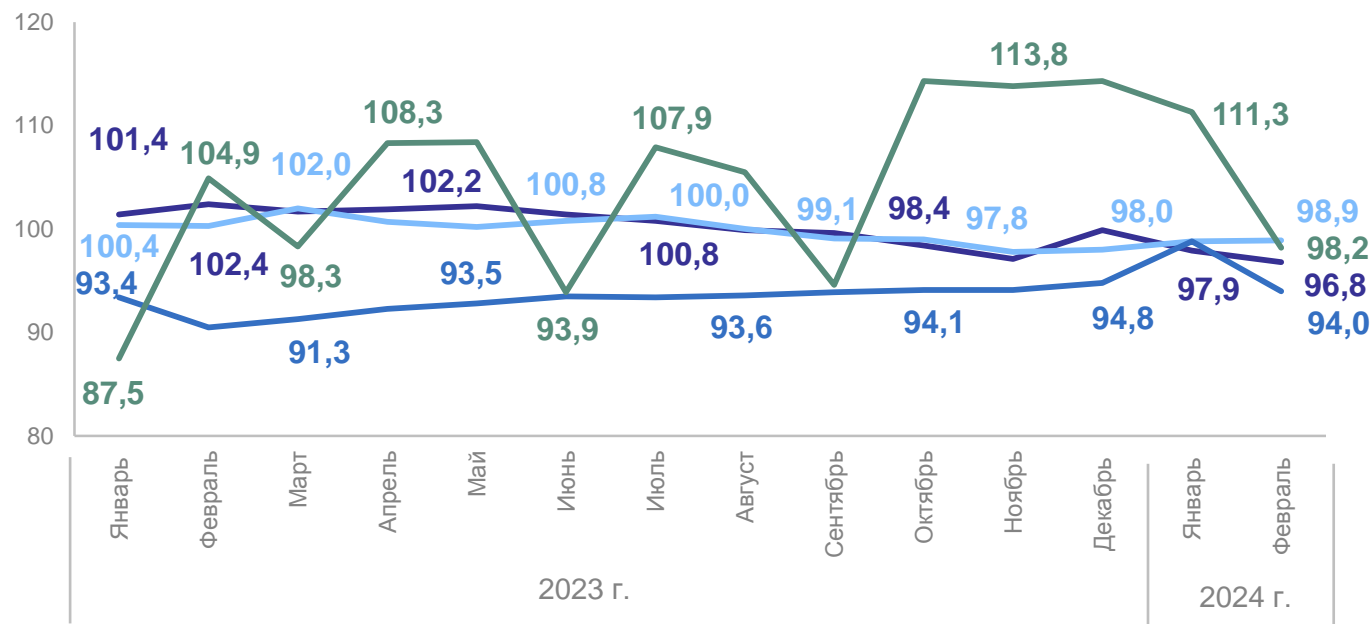
108,3%

Яйца
всех видов

73,8
МЛН ШТУК

109,1%

Динамика поголовья скота на конец месяца,
в % к соответствующей дате предыдущего года



Крупный рогатый скот Свины Овцы и козы Птица

ОБЪЕМ РАБОТ, ВЫПОЛНЕННЫХ ПО ВИДУ ДЕЯТЕЛЬНОСТИ «СТРОИТЕЛЬСТВО»

МАРИСТАТ

февраль 2024 г.

518,3 млн руб.

февраль 2024 г.
к февралю 2023 г.

86,7%

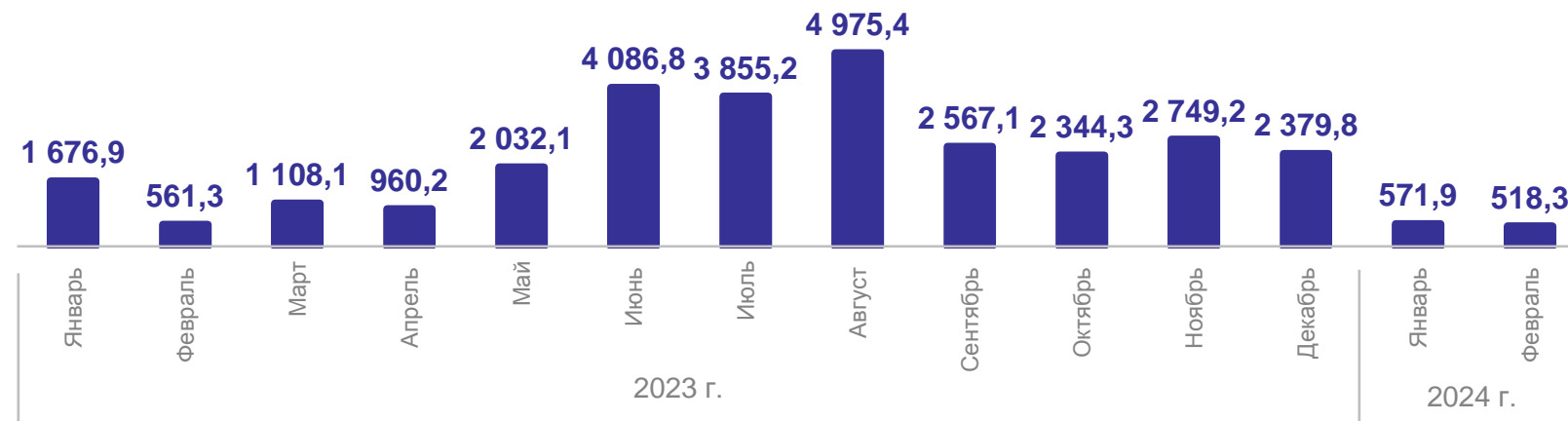
январь - февраль 2024 г.

1089,9 млн руб.

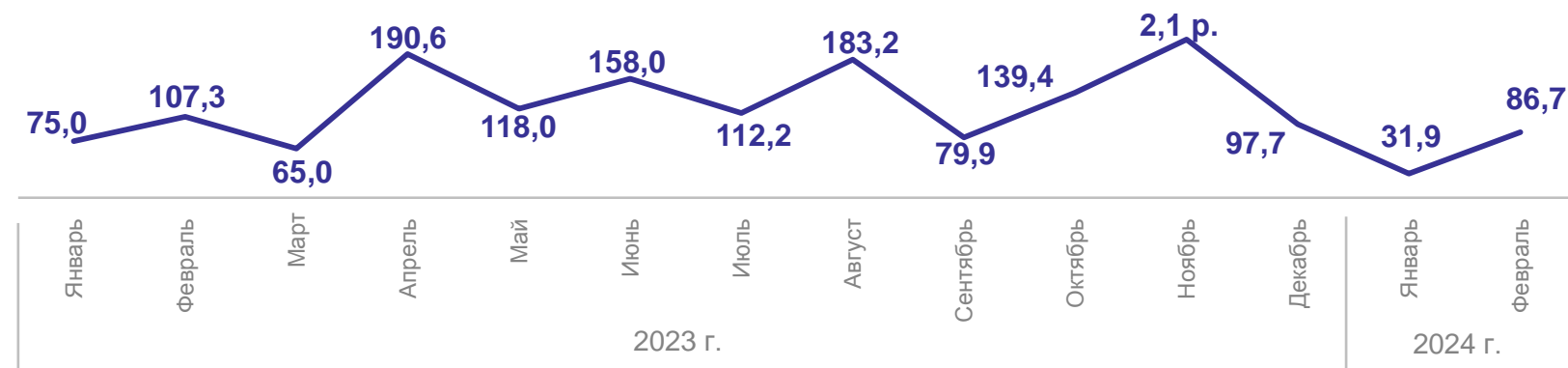
январь - февраль 2024 г.
к январю - февралю 2023 г.

46,1%

млн рублей



в % к соответствующему месяцу предыдущего года



Оборот розничной торговли
январь - февраль 2024 г.

22,5 млрд руб.

январь - февраль 2024 г.
к январю - февралю 2023 г.

108,1%

Объем платных услуг
населению

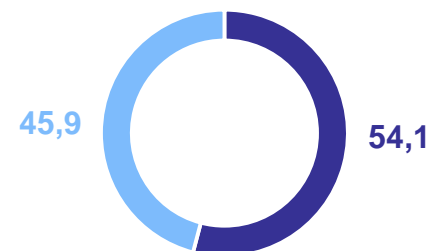
январь - февраль 2024 г.

5,5 млрд руб.

январь - февраль 2024 г.
к январю - февралю 2023 г.

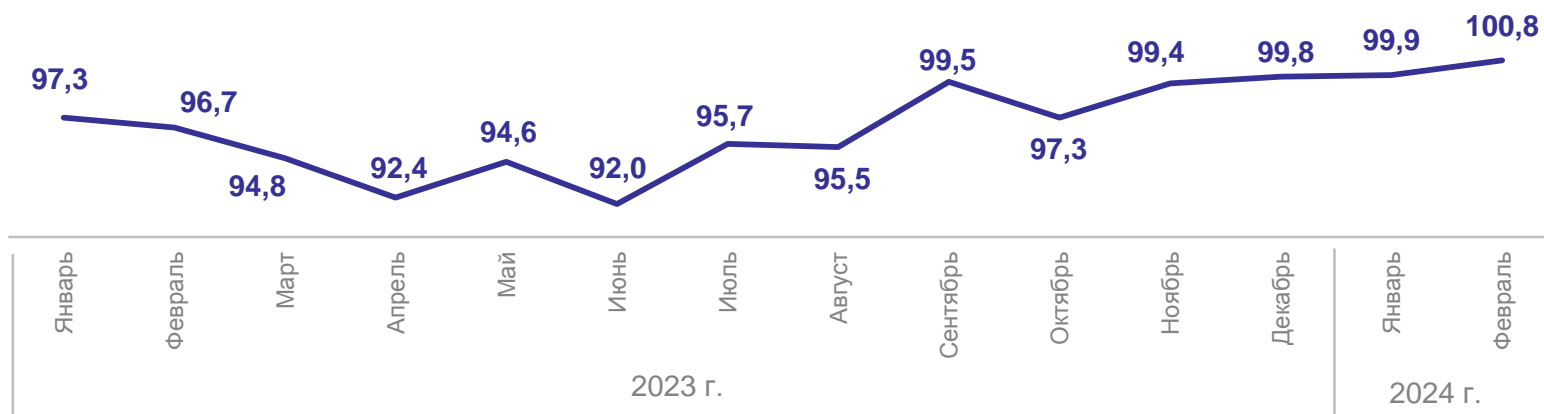
100,9%

Структура оборота розничной торговли в январе - феврале 2024 г.,
в % к итогу



- Пищевые продукты, включая напитки, и табачные изделия
- Непродовольственные товары

Индекс физического объема платных услуг населению,
в % к соответствующему месяцу предыдущего года



ИНДЕКС ПОТРЕБИТЕЛЬСКИХ ЦЕН

МАРИСТАТ

февраль 2024 г. к декабрю 2023 г.

ИПЦ **101,61%**

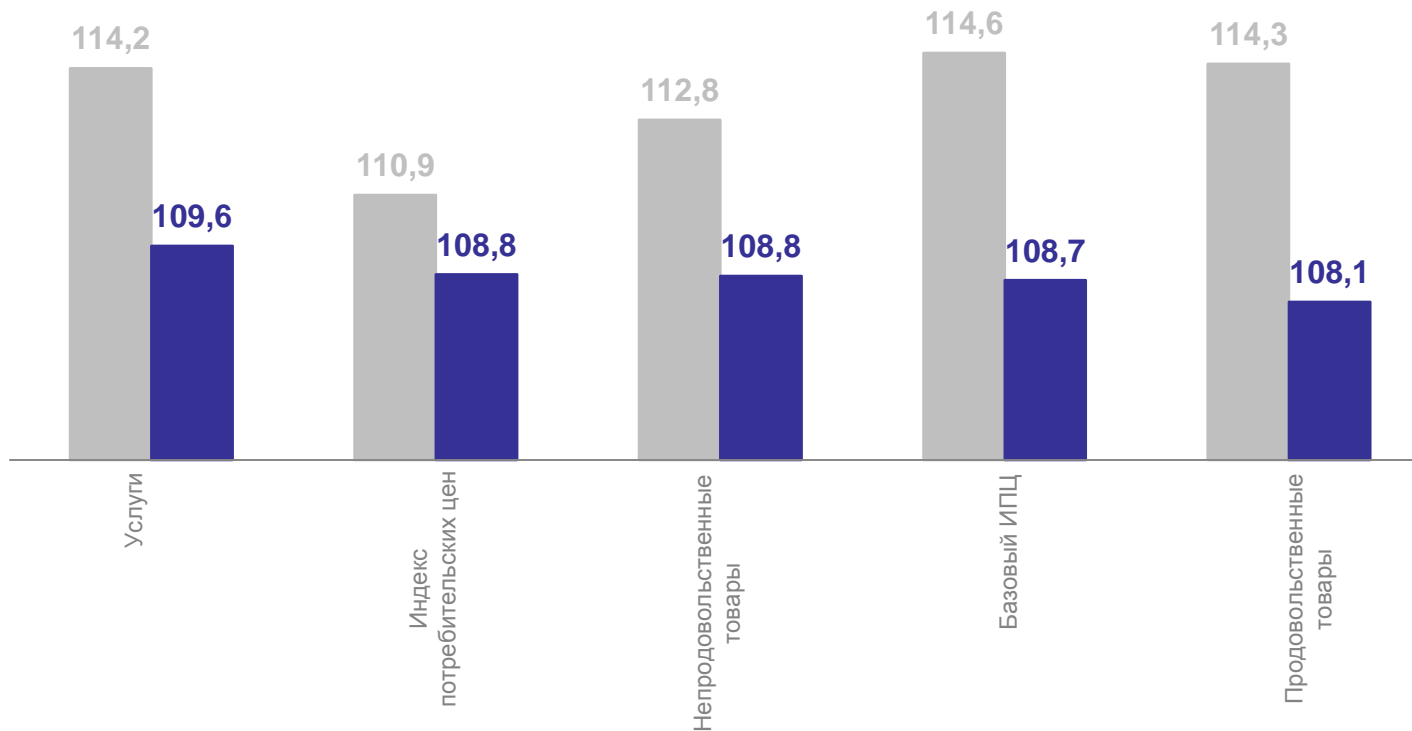
Продовольственные
товары **101,49%**

Непродовольственные
товары **100,74%**

Услуги **102,88%**

Базовый ИПЦ **101,24%**

в % к соответствующему периоду предыдущего года



● Январь - февраль 2023 г.
в % к январю - февралю 2022 г.

● Январь - февраль 2024 г.
в % к январю - февралю 2023 г.

САЛДИРОВАННЫЙ ФИНАНСОВЫЙ РЕЗУЛЬТАТ *

МАРИСТАТ

январь 2024 г. к январю 2023 г.

Всего

164,3%

Сельское, лесное хозяйство, охота, рыболовство и рыбоводство

3,6 р.

Торговля оптовая и розничная; ремонт автотранспортных средств и мотоциклов

2,5 р.

Деятельность профессиональная, научная и техническая

160,7%

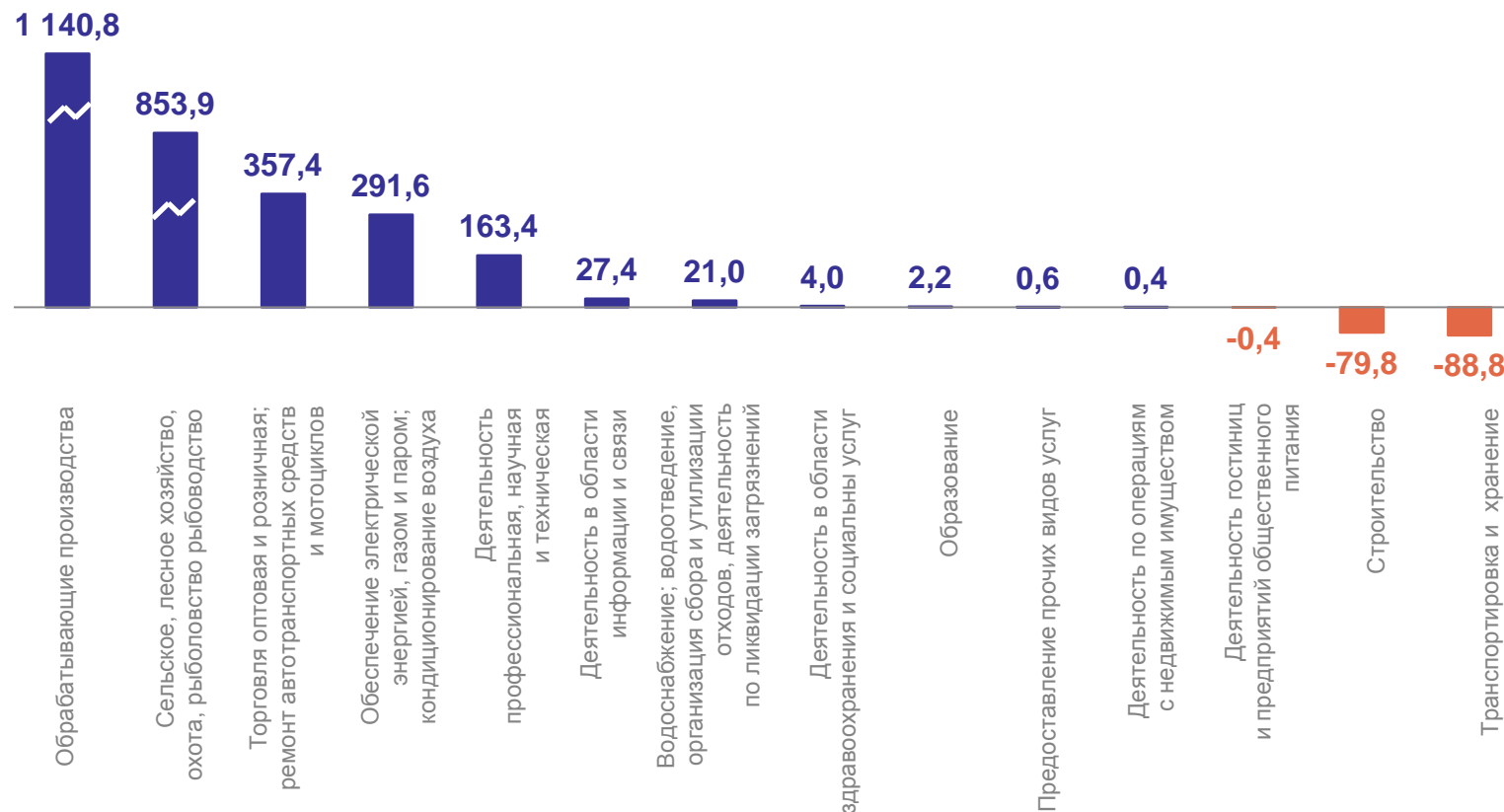
Деятельность в области информации и связи

158,9%

Обрабатывающие производства

128,5%

млн руб.



* По оперативным данным, без субъектов малого предпринимательства, кредитных организаций, государственных (муниципальных) учреждений, некредитных финансовых организаций.

СРЕДНЕМЕСЯЧНАЯ НОМИНАЛЬНАЯ НАЧИСЛЕННАЯ ЗАРАБОТНАЯ ПЛАТА РАБОТНИКОВ ОРГАНИЗАЦИЙ

январь 2024 г.

49 912,7 рублей

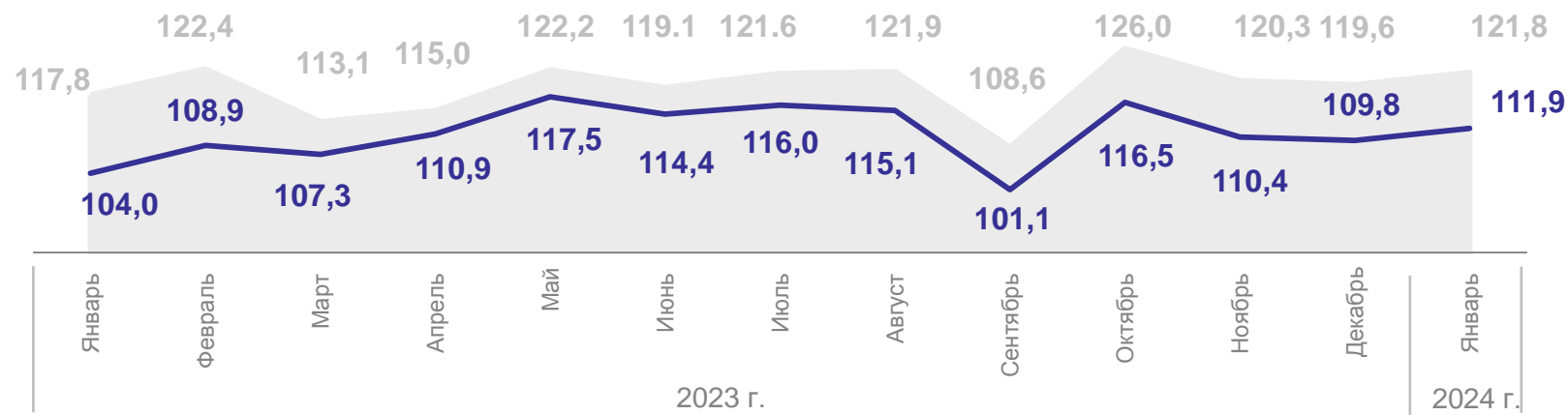
январь 2024 г.
к январю 2023 г.

121,8%

Реальная начисленная заработная плата, рассчитанная с учетом индекса потребительских цен, в % к соответствующему периоду предыдущего года



Динамика среднемесячной номинальной и реальной начисленной заработной платы работников организаций, в % к соответствующему периоду предыдущего года



● Среднемесячная номинальная начисленная заработная плата

— Реальная начисленная заработная плата