



ТЕРРИТОРИАЛЬНЫЙ ОРГАН
ФЕДЕРАЛЬНОЙ СЛУЖБЫ
ГОСУДАРСТВЕННОЙ СТАТИСТИКИ
ПО РЕСПУБЛИКЕ МАРИЙ ЭЛ

ОСНОВНЫЕ СОЦИАЛЬНО- ЭКОНОМИЧЕСКИЕ ПОКАЗАТЕЛИ

январь 2024 года

05.03.2024

Ежемесячные данные оперативной статистики

СОДЕРЖАНИЕ

Производство товаров и услуг	3
Сельское хозяйство	6
Строительство	8
Рынок товаров и услуг	10
Индекс потребительских цен	12

1

Производство товаров и услуг

ИНДЕКСЫ ПРОМЫШЛЕННОГО ПРОИЗВОДСТВА ПО ВИДАМ ДЕЯТЕЛЬНОСТИ

МАРИСТАТ

январь 2024 г. к январю 2023 г.

ИПП 113,9%

Добыча полезных ископаемых **104,8%**

Обрабатывающие производства **114,8%**

Обеспечение электрической энергией, газом и паром; кондиционирование воздуха **107,5%**

Водоснабжение; водоотведение, организация сбора и утилизации отходов, деятельность по ликвидации загрязнений **111,7%**

в % к соответствующему месяцу предыдущего года



ИНДЕКСЫ ПРОИЗВОДСТВА ПО ОСНОВНЫМ ВИДАМ ОБРАБАТЫВАЮЩИХ ПРОИЗВОДСТВ

январь 2024 г. к январю 2023 г.

МАРИСТАТ



Производство лекарственных средств и материалов, применяемых в медицинских целях

174,7%



Производство резиновых и пластмассовых изделий

65,3%



Производство компьютеров, электронных и оптических изделий

147,2%



Производство напитков

44,3%



Январь 2024 г. в % к январю 2023 г.

2

Сельское хозяйство



СЕЛЬСКОЕ ХОЗЯЙСТВО

хозяйства всех категорий

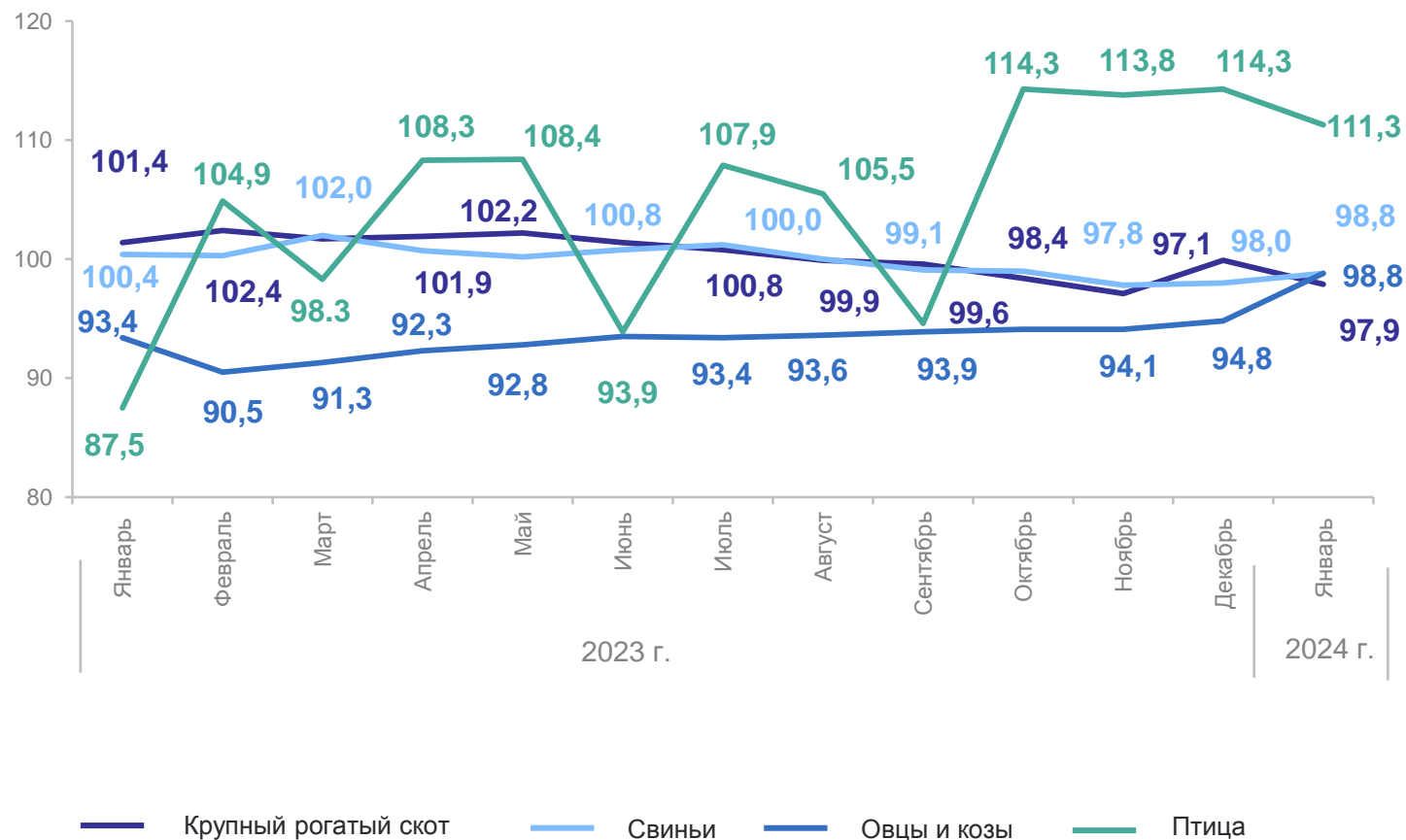
МАРИСТАТ

Производство основных видов продукции животноводства

	январь 2024 г.	январь 2024 г. к январю 2023 г.
Скот и птица на убой (в живом виде)	31,3 ТЫС. ТОНН	117,0%
Молоко всех видов	16,7 ТЫС. ТОНН	108,8%
Яйца всех видов	37,8 МЛН ШТУК	112,8%

Динамика поголовья скота на конец месяца

в % к соответствующей дате предыдущего года



3

Строительство

ОБЪЕМ РАБОТ, ВЫПОЛНЕННЫХ ПО ВИДУ ДЕЯТЕЛЬНОСТИ «СТРОИТЕЛЬСТВО»

МАРИСТАТ

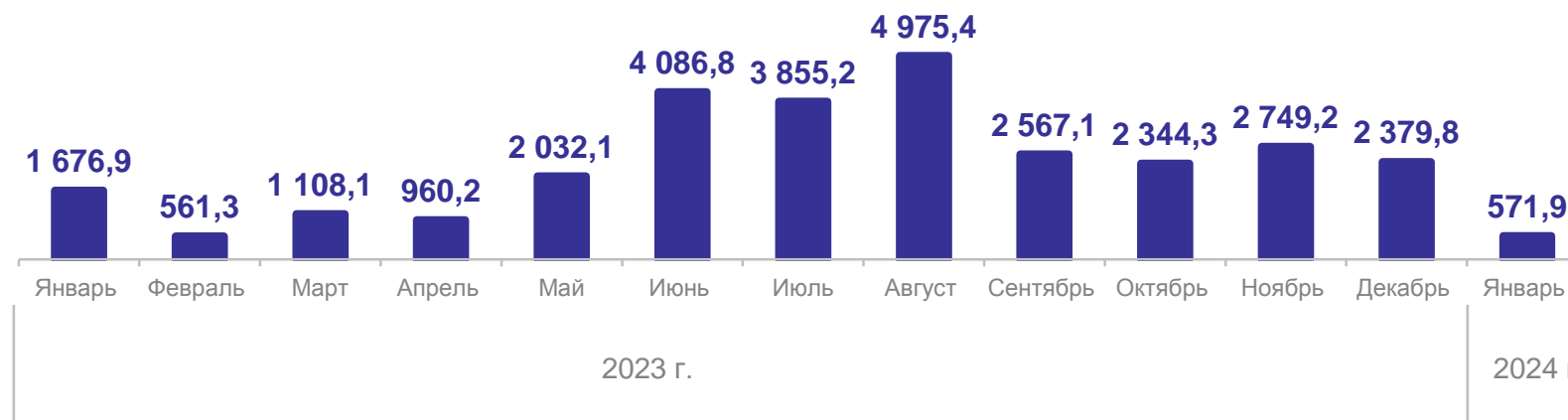
январь 2024 г.

571,6 млн руб.

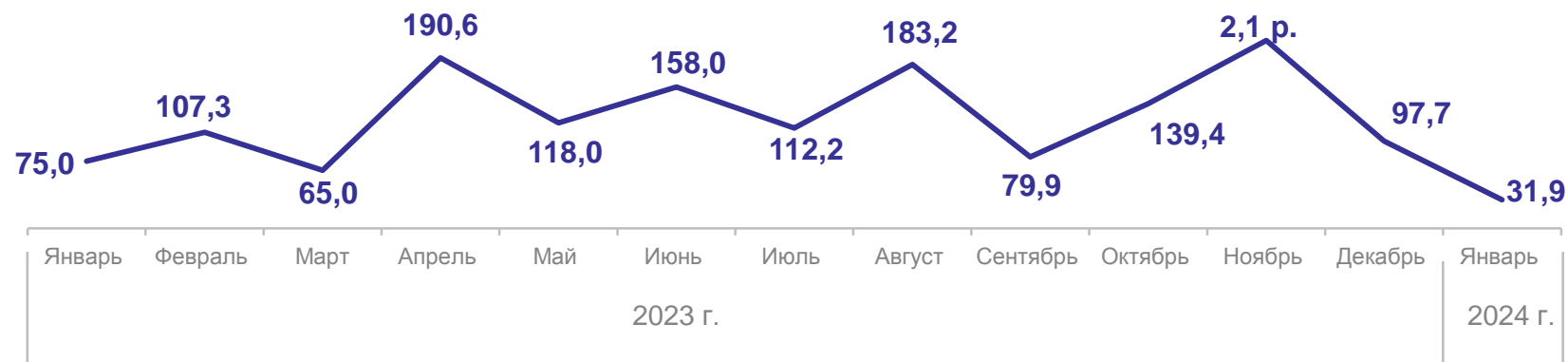
январь 2024 г.
к январю 2023 г.

31,9%

Динамика объема работ, выполненных по виду деятельности «Строительство», млн рублей



в % к соответствующему месяцу предыдущего года



4

Рынок товаров и услуг

Оборот розничной торговли
январь 2024 г.

11,0 млрд руб.

январь 2024 г.
к январю 2023 г.

104,8%

Объем платных услуг
населению

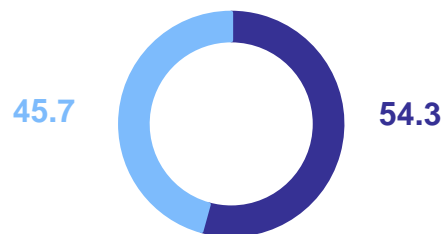
январь 2024 г.

2,7 млрд руб.

январь 2024 г.
к январю 2023 г.

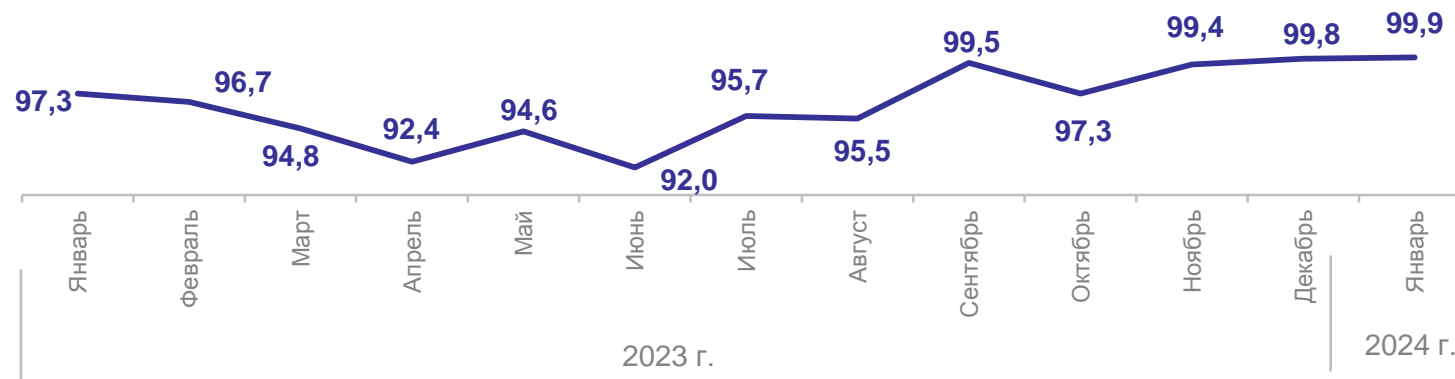
99,9%

Структура оборота розничной торговли в январе 2024 г.,
в % к итогу



- Пищевые продукты, включая напитки, и табачные изделия
- Непродовольственные товары,

Индекс физического объема платных услуг населению,
в % к соответствующему месяцу предыдущего года



5

Индекс потребительских цен

ИНДЕКС ПОТРЕБИТЕЛЬСКИХ ЦЕН

МАРИСТАТ

январь 2024 г. к декабрю 2023 г.

ИПЦ **101,13%**

Продовольственные
товары **101,34%**

Непродовольственные
товары **100,19%**

Услуги **102,03%**

Базовый ИПЦ **100,83%**

Индекс потребительских цен,
в % к соответствующему периоду предыдущего года

