



ТЕРРИТОРИАЛЬНЫЙ ОРГАН  
ФЕДЕРАЛЬНОЙ СЛУЖБЫ  
ГОСУДАРСТВЕННОЙ СТАТИСТИКИ  
ПО РЕСПУБЛИКЕ МАРИЙ ЭЛ

# ПРОМЫШЛЕННОЕ ПРОИЗВОДСТВО

январь – сентябрь 2024 года

23.10.2024

Отдел статистики предприятий и ведения Статистического регистра

# СОДЕРЖАНИЕ

Индексы промышленного производства	3
Объем отгруженных товаров собственного производства, выполненных работ и услуг собственными силами	9
Производство отдельных видов продукции	12

1

**Индексы промышленного  
производства**

# ИНДЕКСЫ ПРОМЫШЛЕННОГО ПРОИЗВОДСТВА

сентябрь 2024 г. в % к сентябрю 2023 г.

МАРИСТАТ

Индекс промышленного производства **102,2**

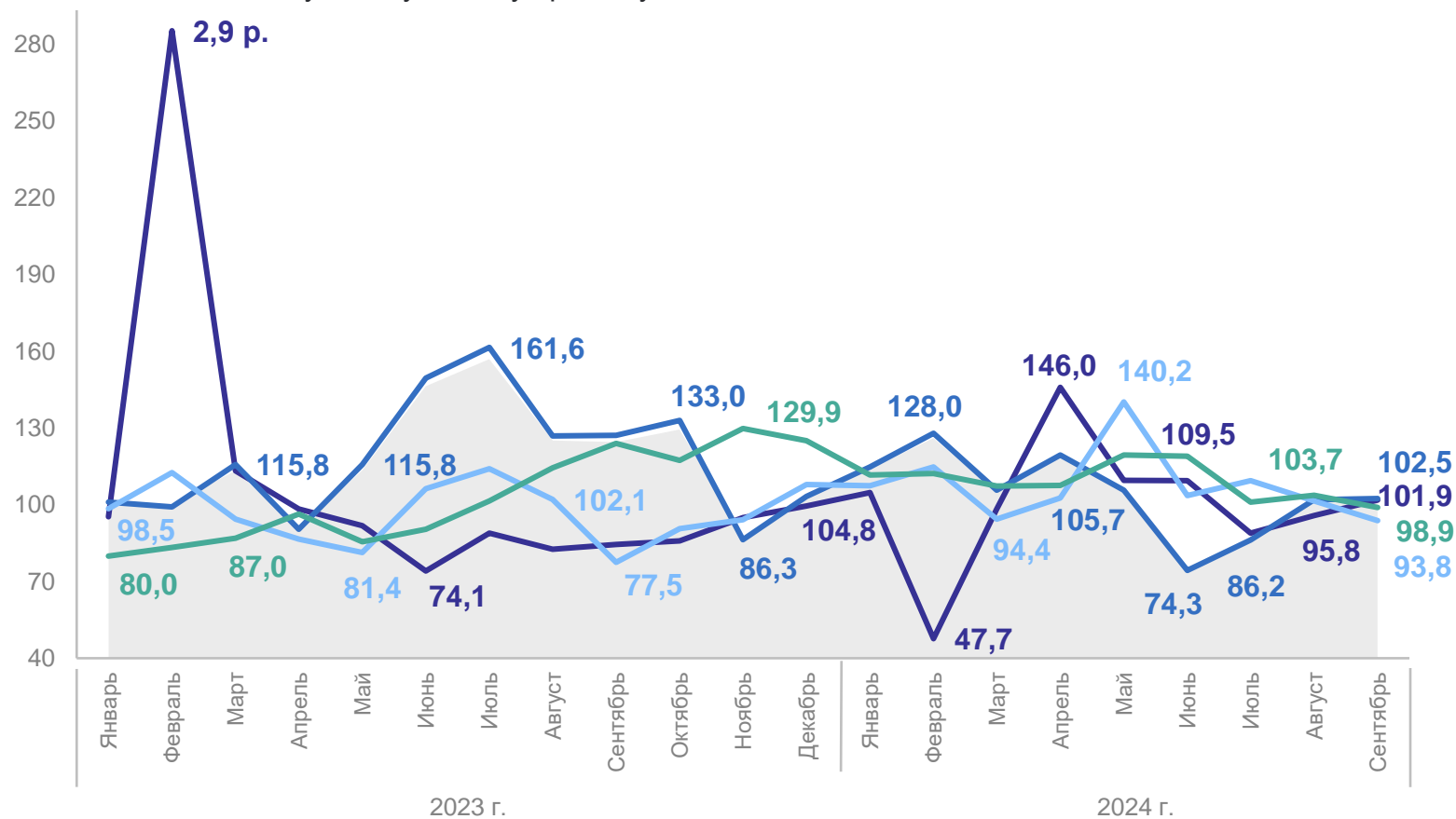
Добыча полезных ископаемых **101,9**

Обрабатывающие производства **102,5**

Обеспечение электрической энергией, газом и паром; кондиционирование воздуха **93,8**

Водоснабжение; водоотведение, организация сбора и утилизации отходов, деятельность по ликвидации загрязнений **98,9**

в % к соответствующему месяцу предыдущего года



- Индекс промышленного производства
- Добыча полезных ископаемых
- Обрабатывающие производства
- Обеспечение электрической энергией, газом и паром; кондиционирование воздуха
- Водоснабжение; водоотведение, организация сбора и утилизации отходов, деятельность по ликвидации загрязнений

# ИНДЕКСЫ ПРОМЫШЛЕННОГО ПРОИЗВОДСТВА

сентябрь 2024 г. в % к августу 2024 г.

МАРИСТАТ

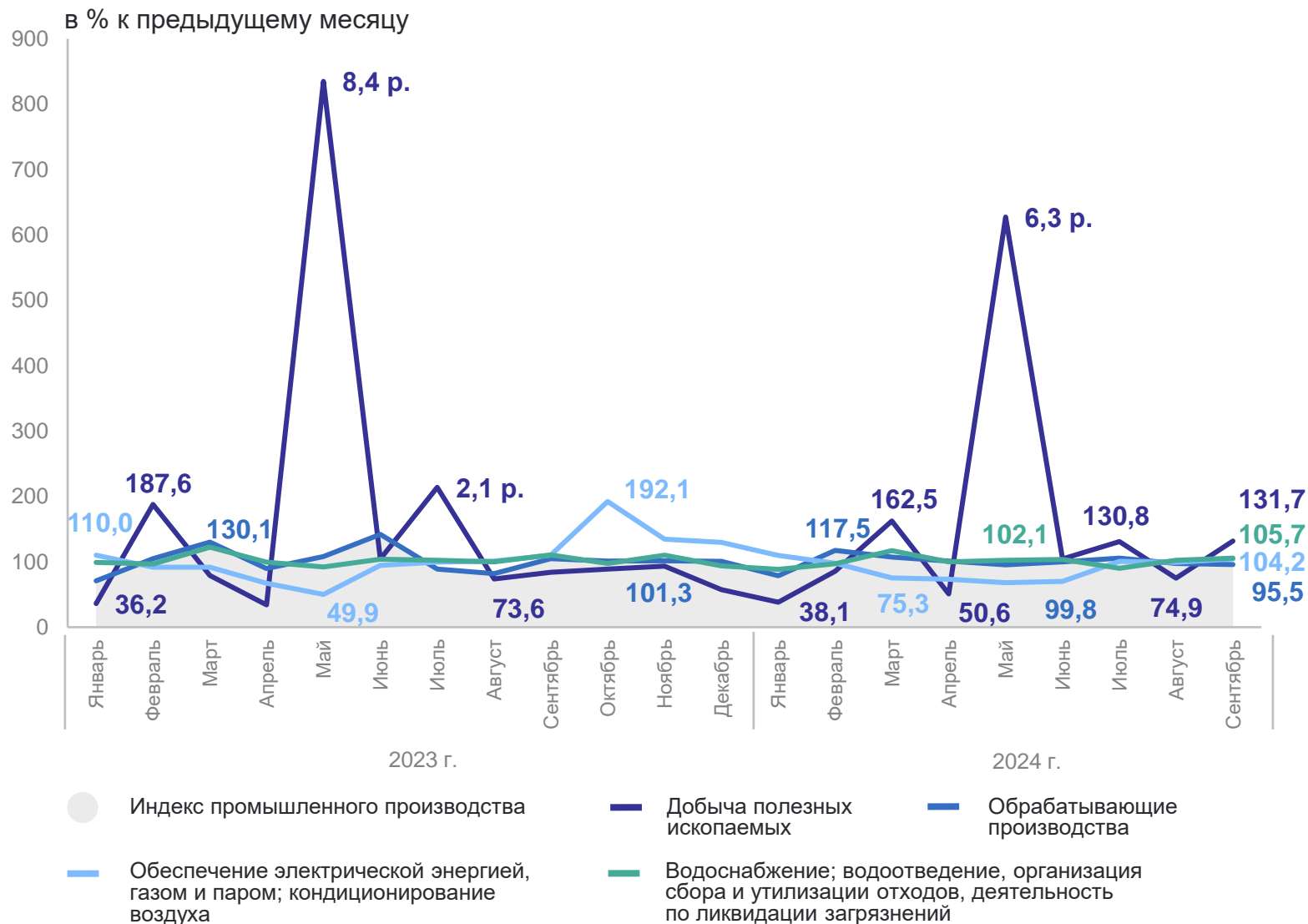
Индекс промышленного производства **96,3**

Добыча полезных ископаемых **131,7**

Обрабатывающие производства **95,5**

Обеспечение электрической энергией, газом и паром; кондиционирование воздуха **104,2**

Водоснабжение; водоотведение, организация сбора и утилизации отходов, деятельность по ликвидации загрязнений **105,7**



# ИНДЕКСЫ ПРОМЫШЛЕННОГО ПРОИЗВОДСТВА

январь – сентябрь 2024 г. в % к январю – сентябрю 2023 г.

МАРИСТАТ

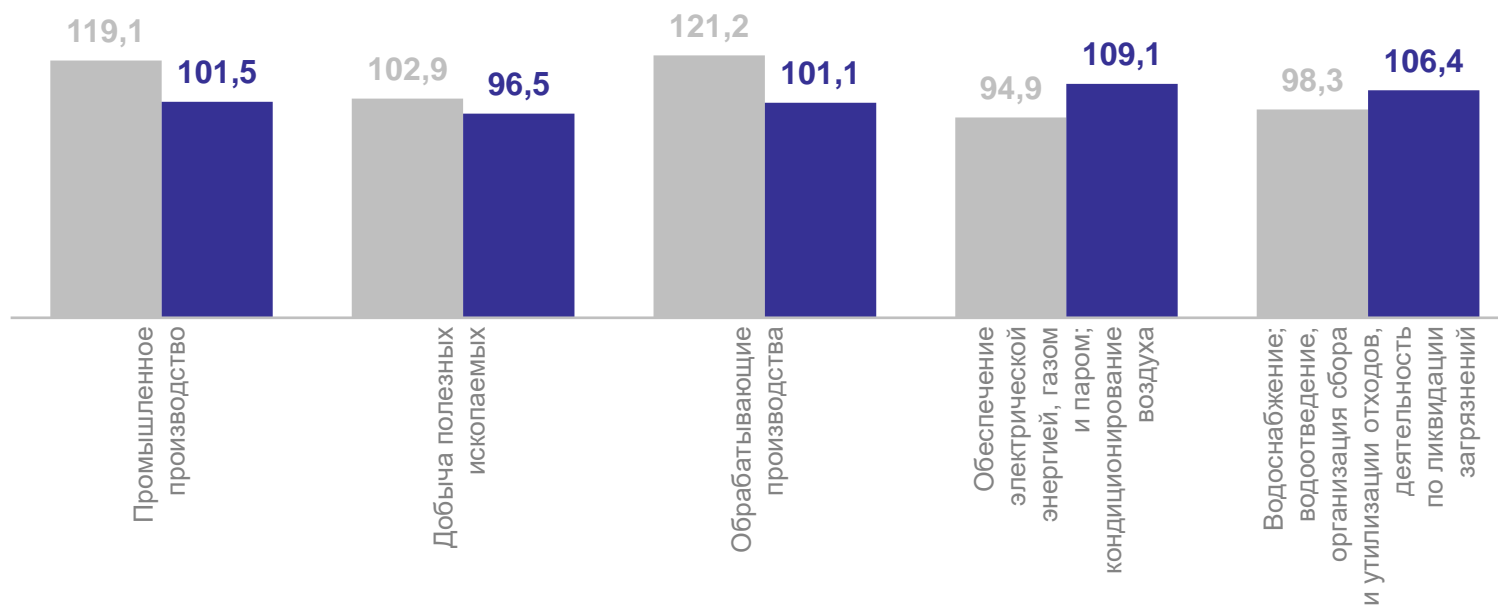
Индекс промышленного производства **101,5**

Добыча полезных ископаемых **96,5**

Обрабатывающие производства **101,1**

Обеспечение электрической энергией, газом и паром; кондиционирование воздуха **109,1**

Водоснабжение; водоотведение, организация сбора и утилизации отходов, деятельность по ликвидации загрязнений **106,4**



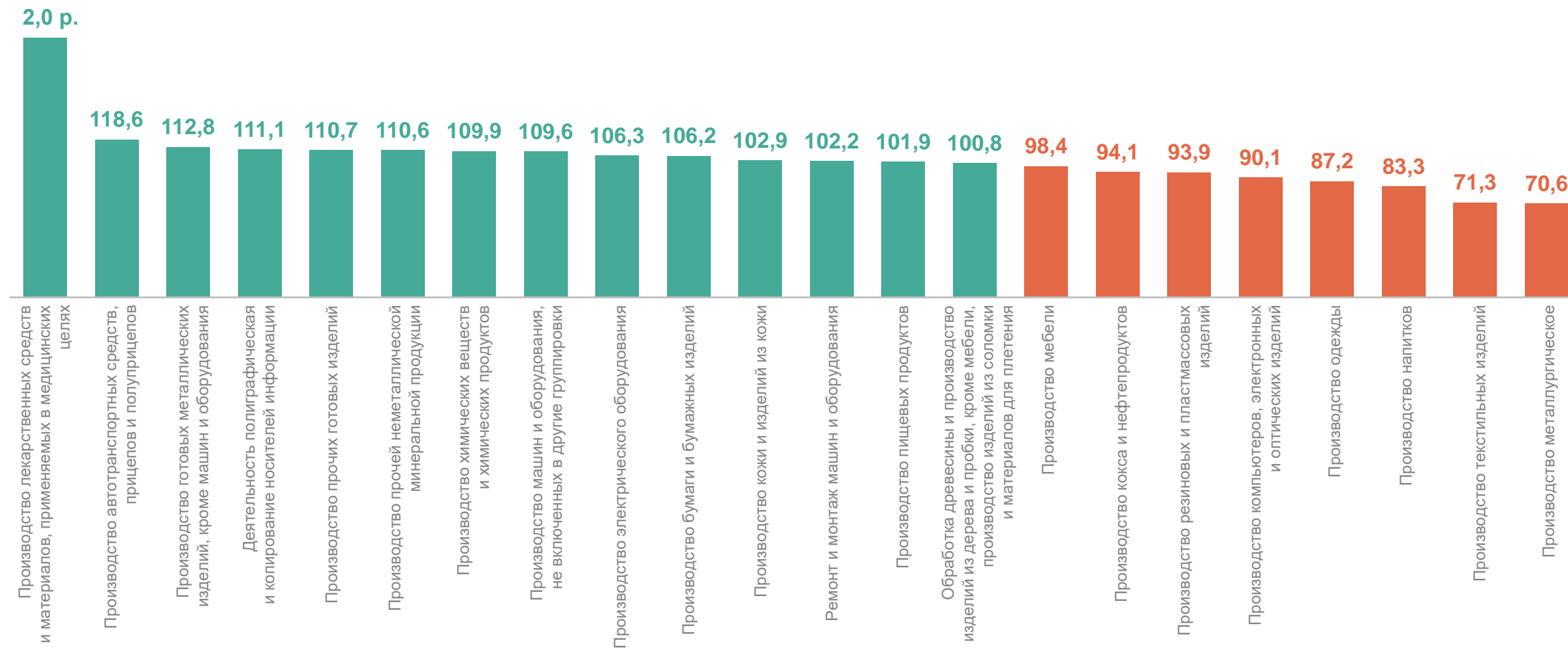
● Январь – сентябрь 2023 г. в % к январю – сентябрю 2022 г.

● Январь – сентябрь 2024 г. в % к январю – сентябрю 2023 г.

# ИНДЕКСЫ ПРОИЗВОДСТВА ПО ОСНОВНЫМ ВИДАМ ОБРАБАТЫВАЮЩИХ ПРОИЗВОДСТВ

январь – сентябрь 2024 г. в % к январю – сентябрю 2023 г.

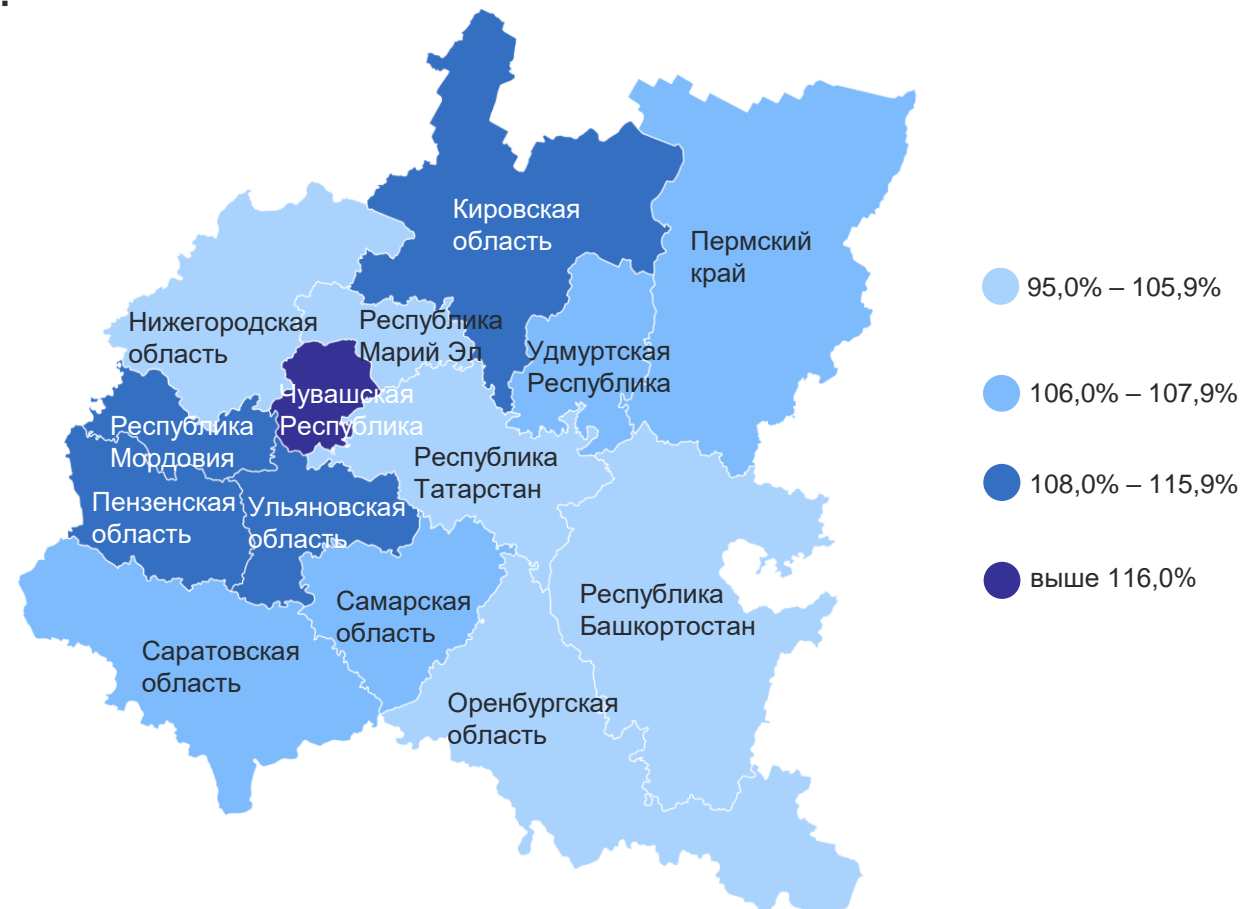
МАРИСТАТ



# ИНДЕКСЫ ПРОМЫШЛЕННОГО ПРОИЗВОДСТВА ПО РЕГИОНАМ ПРИВОЛЖСКОГО ФЕДЕРАЛЬНОГО ОКРУГА

январь – сентябрь 2024 г. в % к январю – сентябрю 2023 г.

МАРИСТАТ



**10** субъектов значение индекса больше, чем по ПФО

**4** субъекта значение индекса меньше, чем по ПФО

**104,4%** значение индекса по РФ



2

**Объем отгруженных товаров собственного производства, выполненных работ и услуг собственными силами**

# ОБЪЕМ ТОВАРОВ СОБСТВЕННОГО ПРОИЗВОДСТВА, ВЫПОЛНЕННЫХ РАБОТ И УСЛУГ СОБСТВЕННЫМИ СИЛАМИ\*

январь – сентябрь 2024 г.

МАРИСТАТ

Всего по промышленным  
производствам

**227,1** млрд рублей

к январю – сентябрю 2023 г.

**124,6%**

Структура объема отгруженных товаров,  
выполненных работ и услуг, в % к итогу

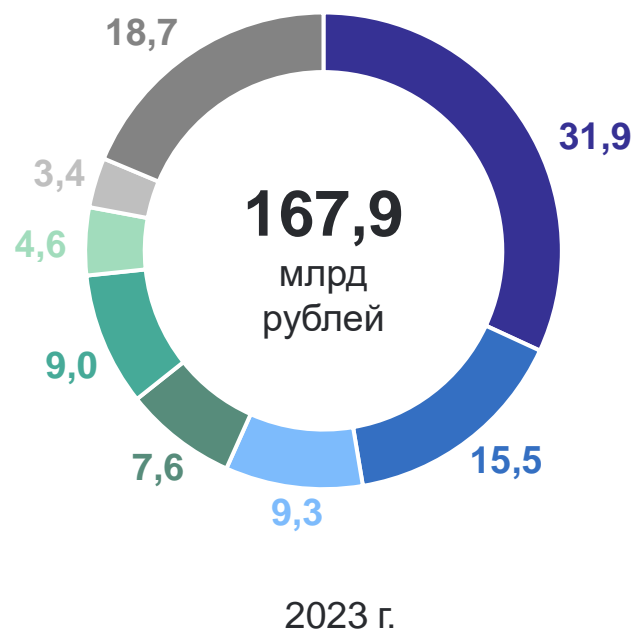


\* В фактических отпускных ценах (без НДС, акцизов и других аналогичных обязательных платежей).

# СТРУКТУРА ОБЪЕМА ОТГРУЖЕННОЙ ПРОДУКЦИИ ОБРАБАТЫВАЮЩИХ ПРОИЗВОДСТВ ПО ВИДАМ ЭКОНОМИЧЕСКОЙ ДЕЯТЕЛЬНОСТИ\*

МАРИСТАТ

январь – сентябрь, в % к итогу



- Производство пищевых продуктов
- Производство компьютеров, электронных и оптических изделий
- Производство машин и оборудования, не включенных в другие группировки
- Производство готовых металлических изделий, кроме машин и оборудования
- Производство электрического оборудования
- Производство бумаги и бумажных изделий
- Производство автотранспортных средств, прицепов и полуприцепов
- Другие виды деятельности

\* В фактических отпускных ценах (без НДС, акцизов и других аналогичных обязательных платежей).

3

**Производство отдельных видов  
продукции**

# ПРОИЗВОДСТВО ОТДЕЛЬНЫХ ВИДОВ ПИЩЕВЫХ ПРОДУКТОВ И НАПИТКОВ

январь – сентябрь 2024 г.

МАРИСТАТ

Мясо и субпродукты, тыс. тонн

236,3 ↑

Полуфабрикаты мясные, мясосодержащие, охлажденные, замороженные, тыс. тонн

96,6 ↑

Молоко, кроме сырого, тыс. тонн

27,7 ↑

Масло сливочное, тыс. тонн

1,8 ↓

Сыры, тыс. тонн

3,6 ↑

Пиво, кроме отходов пивоварения, тыс. дкл

700,0 ↑

Изделия колбасные, включая изделия колбасные для детского питания, тыс. тонн

18,8 ↓

Хлеб и хлебобулочные изделия, включая полуфабрикаты, тыс. тонн

32,4 ↓

Крупа, тыс. тонн

2,4 ↑

Кондитерские изделия, тыс. тонн

8,9 ↓

Воды минеральные природные упакованные, воды питьевые упакованные, не содержащие сахара, подсластителей, ароматизаторов и других пищевых веществ, млн полулитров

28,5 ↓

● Повышение    ● Понижение  
к январю – сентябрю 2023 г.

# ПРОИЗВОДСТВО ОТДЕЛЬНЫХ НЕПРОДОВОЛЬСТВЕННЫХ ВИДОВ ПРОДУКЦИИ

январь – сентябрь 2024 г.

МАРИСТАТ

Изделия трикотажные или вязаные,  
тыс. штук

185,8 ↓

Блоки и прочие изделия сборные  
строительные для зданий  
и сооружений из цемента, бетона  
или искусственного камня, тыс. куб. м

131,2 ↑

Двери, их коробки и пороги  
деревянные, тыс. кв. м

140,4 ↓

Двери, окна и их рамы и пороги  
для дверей из металлов, тыс. тонн

76,9 ↑

Бумага и картон, тыс. тонн

154,9 ↑

Шкафы холодильные, тыс. штук

119,8 ↑

Материалы лакокрасочные  
и аналогичные для нанесения  
покрытий, полиграфические краски  
и мастики, тыс. тонн

11,4 ↑

Оборудование для производства  
пищевых продуктов, напитков  
и табачных изделий, кроме его частей,  
млн руб.

979,2 ↑

Блоки оконные пластмассовые,  
тыс. кв. м

96,7 ↑

Мебель, млрд рублей

2,7 ↑

● Повышение ● Понижение  
к январю – сентябрю 2023 г.

# ПРОИЗВОДСТВО ЭЛЕКТРО- И ТЕПЛОЭНЕРГИИ

январь – сентябрь 2024 г.

МАРИСТАТ

Электроэнергия, млн кВт.ч

809,3 ↑

Пар и горячая вода, млн Гкал

3,6 ↑

Электроэнергия, произведенная  
электростанциями общего  
назначения, млн кВт.ч

591,4 ↑

Энергия тепловая, отпущенная  
котельными, млн Гкал

2,2 ↑

● Повышение    ● Понижение  
к январю – сентябрю 2023 г.