



ТЕРРИТОРИАЛЬНЫЙ ОРГАН
ФЕДЕРАЛЬНОЙ СЛУЖБЫ
ГОСУДАРСТВЕННОЙ СТАТИСТИКИ
ПО РЕСПУБЛИКЕ МАРИЙ ЭЛ

ПРОМЫШЛЕННОЕ ПРОИЗВОДСТВО

январь – октябрь 2024 года

27.11.2024

Отдел статистики предприятий и ведения Статистического регистра

СОДЕРЖАНИЕ

Индексы промышленного производства	3
Объем отгруженных товаров собственного производства, выполненных работ и услуг собственными силами	9
Производство отдельных видов продукции	12

1

Индексы промышленного производства

ИНДЕКСЫ ПРОМЫШЛЕННОГО ПРОИЗВОДСТВА

октябрь 2024 г. в % к октябрю 2023 г.

МАРИСТАТ

Индекс промышленного производства **130,4**

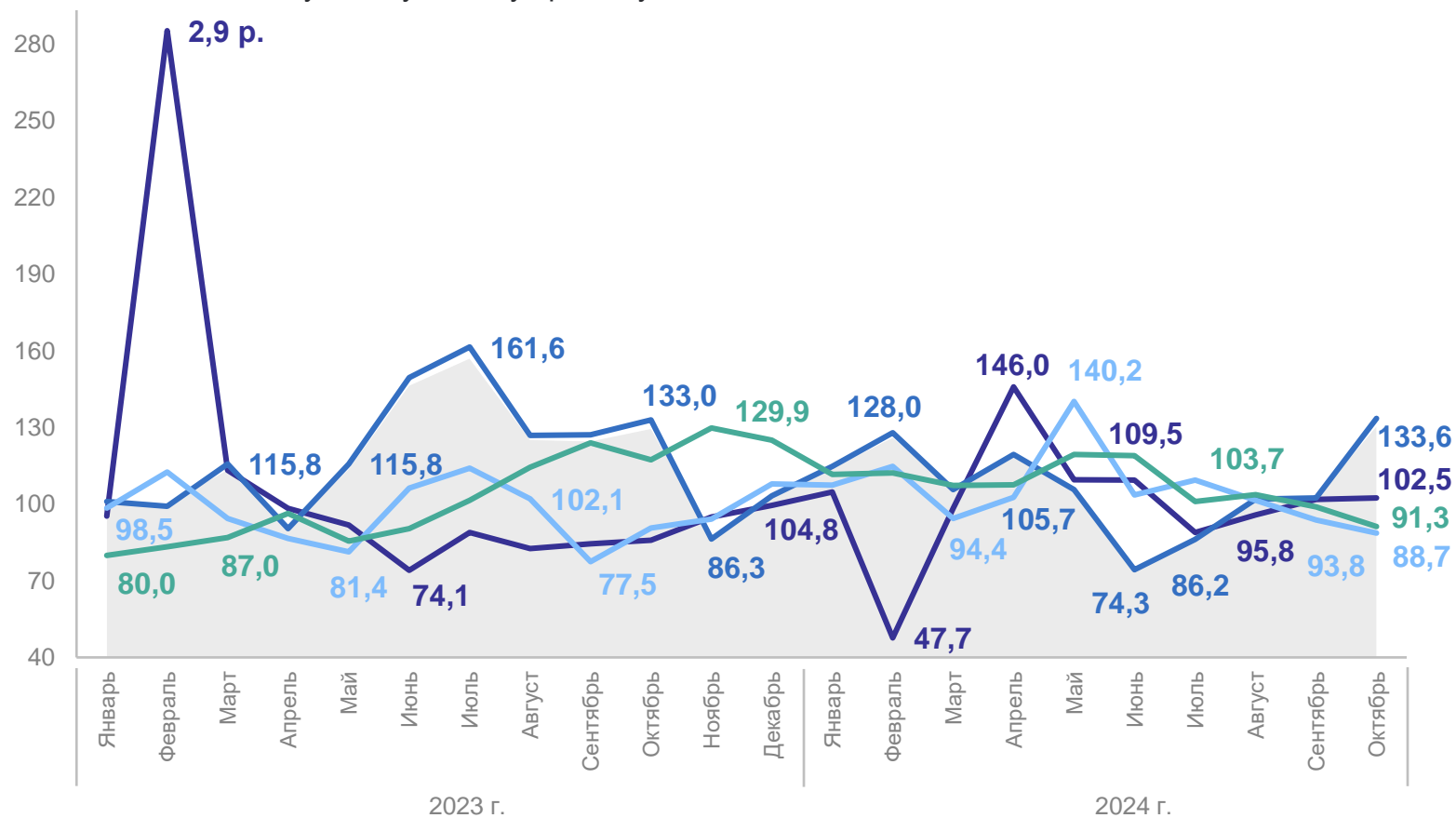
Добыча полезных ископаемых **102,5**

Обрабатывающие производства **133,6**

Обеспечение электрической энергией, газом и паром; кондиционирование воздуха **88,7**

Водоснабжение; водоотведение, организация сбора и утилизации отходов, деятельность по ликвидации загрязнений **91,3**

в % к соответствующему месяцу предыдущего года



- Индекс промышленного производства
- Добыча полезных ископаемых
- Обрабатывающие производства
- Обеспечение электрической энергией, газом и паром; кондиционирование воздуха
- Водоснабжение; водоотведение, организация сбора и утилизации отходов, деятельность по ликвидации загрязнений

ИНДЕКСЫ ПРОМЫШЛЕННОГО ПРОИЗВОДСТВА

октябрь 2024 г. в % к сентябрю 2024 г.

МАРИСТАТ

Индекс промышленного производства **143,3**

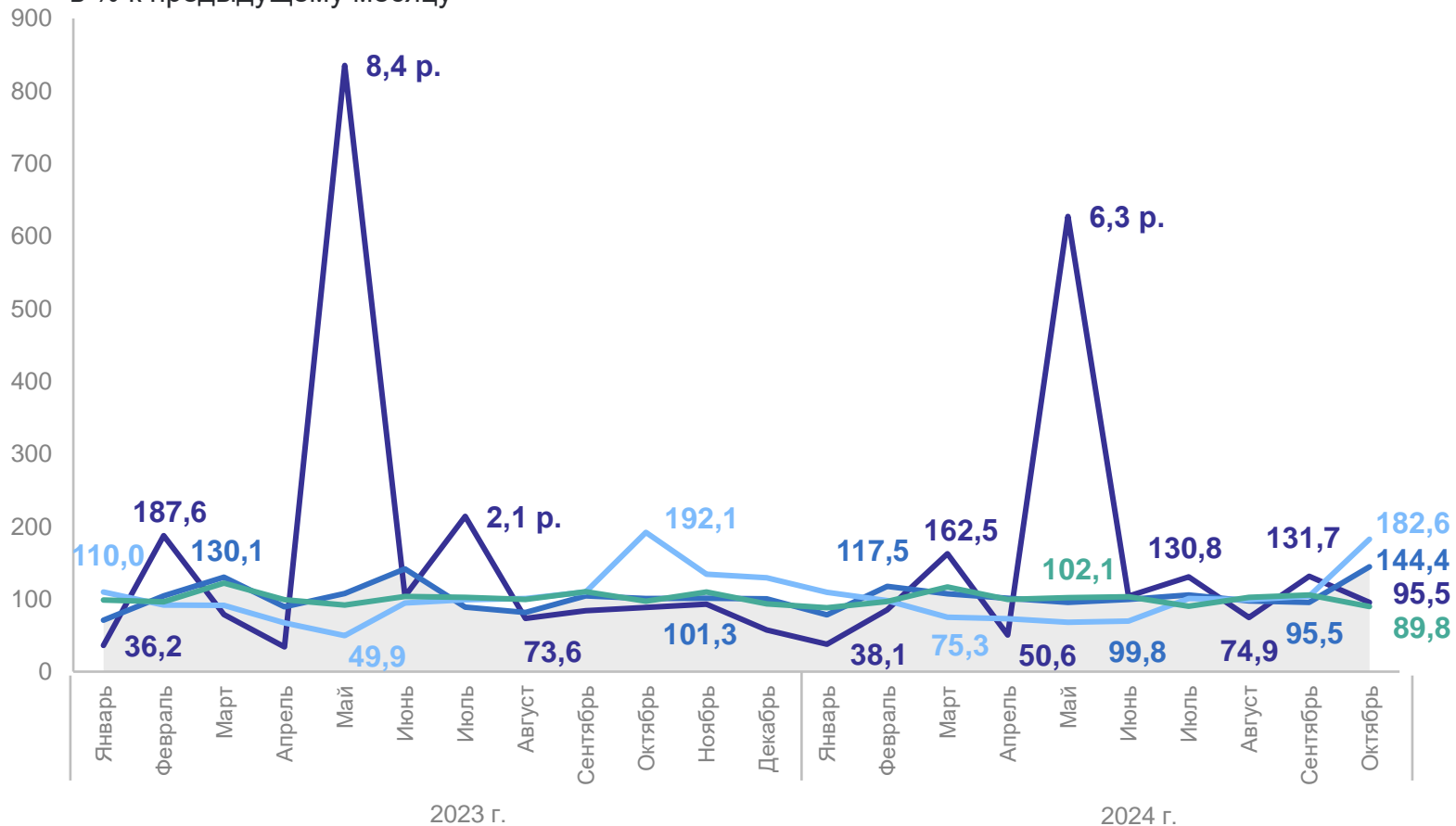
Добыча полезных ископаемых **95,5**

Обрабатывающие производства **144,4**

Обеспечение электрической энергией, газом и паром; кондиционирование воздуха **182,6**

Водоснабжение; водоотведение, организация сбора и утилизации отходов, деятельность по ликвидации загрязнений **89,8**

в % к предыдущему месяцу



- Индекс промышленного производства
- Добыча полезных ископаемых
- Обрабатывающие производства
- Обеспечение электрической энергией, газом и паром; кондиционирование воздуха
- Водоснабжение; водоотведение, организация сбора и утилизации отходов, деятельность по ликвидации загрязнений

ИНДЕКСЫ ПРОМЫШЛЕННОГО ПРОИЗВОДСТВА

январь – октябрь 2024 г. в % к январю – октябрю 2023 г.

МАРИСТАТ

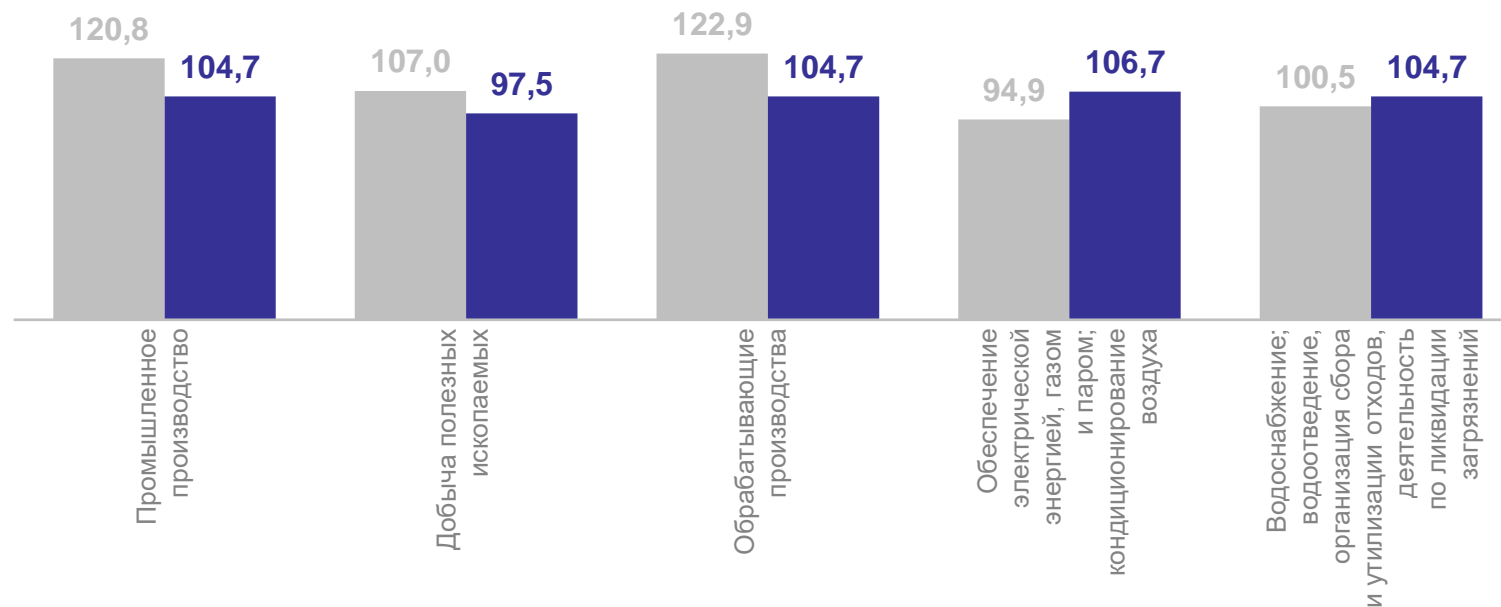
Индекс промышленного производства **104,7**

Добыча полезных ископаемых **97,5**

Обрабатывающие производства **104,7**

Обеспечение электрической энергией, газом и паром; кондиционирование воздуха **106,7**

Водоснабжение; водоотведение, организация сбора и утилизации отходов, деятельность по ликвидации загрязнений **104,7**



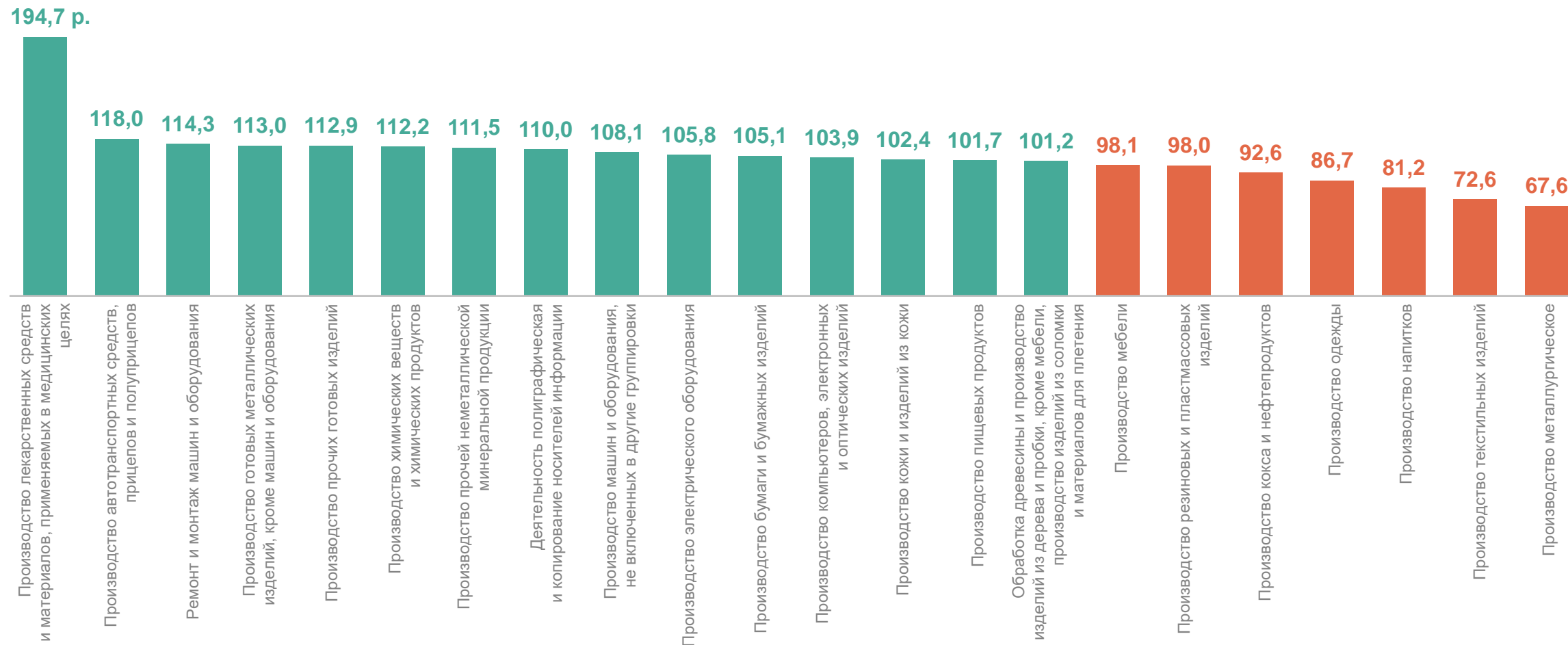
● Январь – октябрь 2023 г. в % к январю – октябрю 2022 г.

● Январь – октябрь 2024 г. в % к январю – октябрю 2023 г.

ИНДЕКСЫ ПРОИЗВОДСТВА ПО ОСНОВНЫМ ВИДАМ ОБРАБАТЫВАЮЩИХ ПРОИЗВОДСТВ

январь – октябрь 2024 г. в % к январю – октябрю 2023 г.

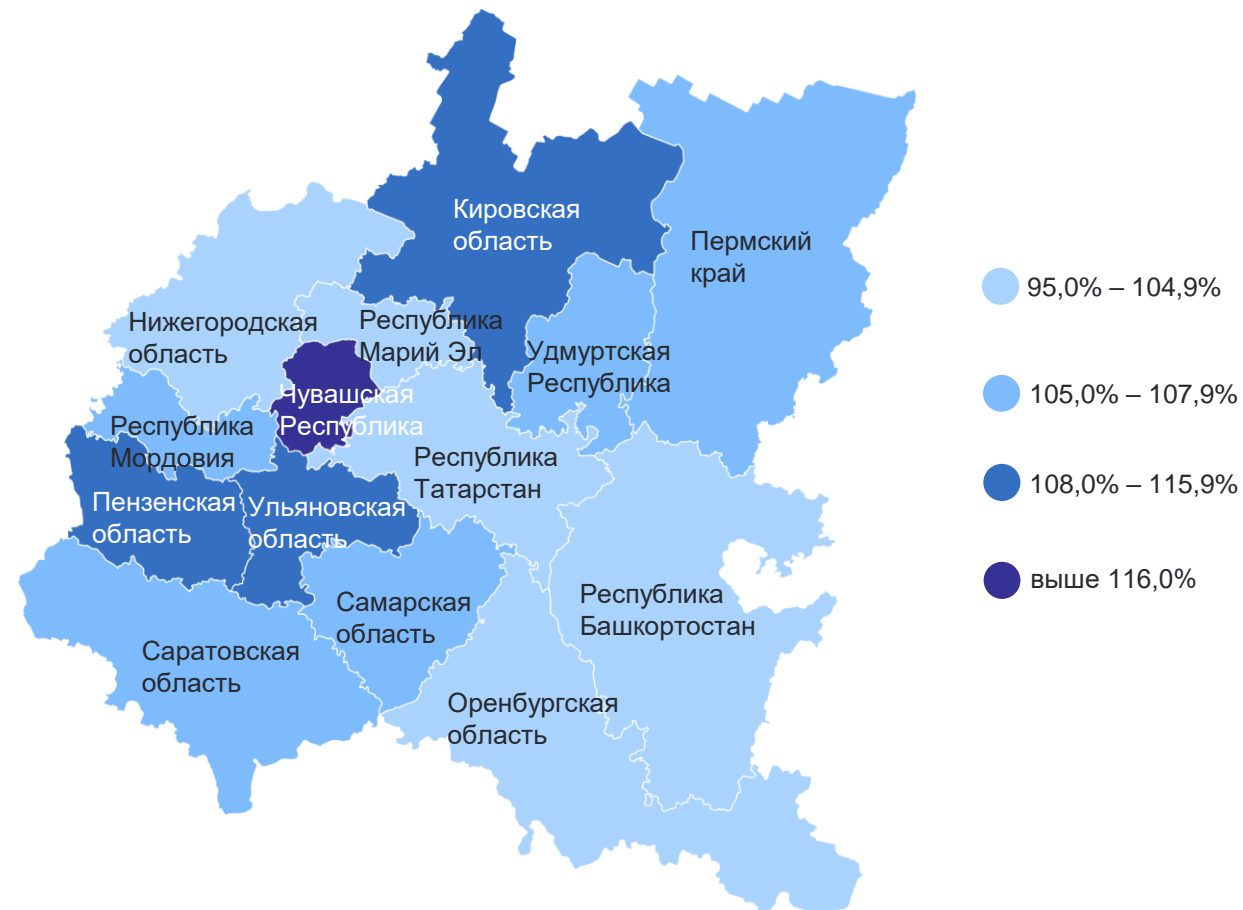
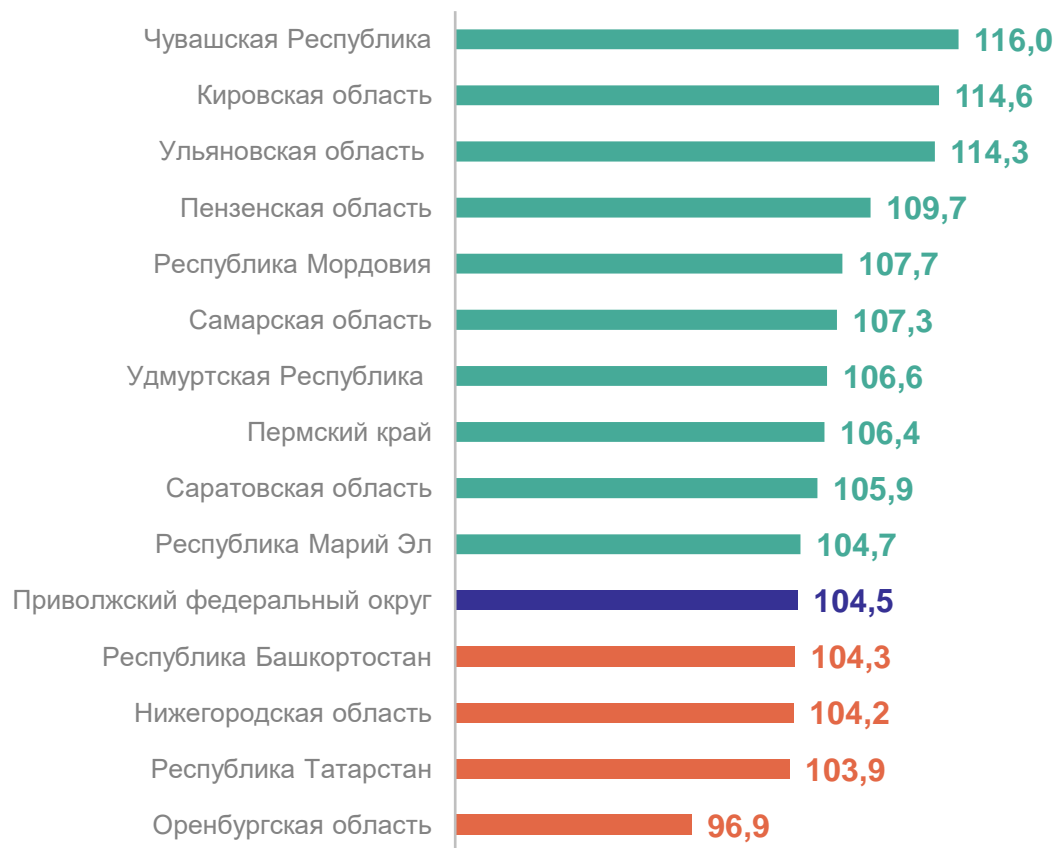
МАРИСТАТ



ИНДЕКСЫ ПРОМЫШЛЕННОГО ПРОИЗВОДСТВА ПО РЕГИОНАМ ПРИВОЛЖСКОГО ФЕДЕРАЛЬНОГО ОКРУГА

январь – октябрь 2024 г. в % к январю – октябрю 2023 г.

МАРИСТАТ



10 субъектов значение индекса больше, чем по ПФО

4 субъекта значение индекса меньше, чем по ПФО

104,4% значение индекса по РФ

2

Объем отгруженных товаров собственного производства, выполненных работ и услуг собственными силами

ОБЪЕМ ТОВАРОВ СОБСТВЕННОГО ПРОИЗВОДСТВА, ВЫПОЛНЕННЫХ РАБОТ И УСЛУГ СОБСТВЕННЫМИ СИЛАМИ*

январь – октябрь 2024 г.

МАРИСТАТ

Всего по промышленным
производствам

256,4 млрд рублей

к январю – октябрю 2023 г.

122,4%

Структура объема отгруженных товаров,
выполненных работ и услуг, в % к итогу

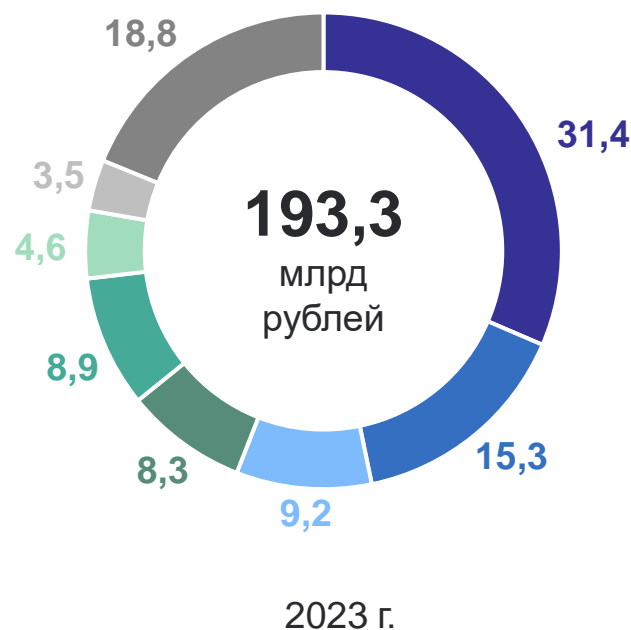


* В фактических отпускных ценах (без НДС, акцизов и других аналогичных обязательных платежей).

СТРУКТУРА ОБЪЕМА ОТГРУЖЕННОЙ ПРОДУКЦИИ ОБРАБАТЫВАЮЩИХ ПРОИЗВОДСТВ ПО ВИДАМ ЭКОНОМИЧЕСКОЙ ДЕЯТЕЛЬНОСТИ*

МАРИСТАТ

январь – октябрь, в % к итогу



- Производство пищевых продуктов
- Производство компьютеров, электронных и оптических изделий
- Производство машин и оборудования, не включенных в другие группировки
- Производство готовых металлических изделий, кроме машин и оборудования
- Производство электрического оборудования
- Производство бумаги и бумажных изделий
- Производство автотранспортных средств, прицепов и полуприцепов
- Другие виды деятельности

* В фактических отпускных ценах (без НДС, акцизов и других аналогичных обязательных платежей).

3

**Производство отдельных видов
продукции**

ПРОИЗВОДСТВО ОТДЕЛЬНЫХ ВИДОВ ПИЩЕВЫХ ПРОДУКТОВ И НАПИТКОВ

январь – октябрь 2024 г.

МАРИСТАТ

Мясо и субпродукты, тыс. тонн

263,6 ↑

Полуфабрикаты мясные, мясосодержащие, охлажденные, замороженные, тыс. тонн

107,4 ↑

Молоко, кроме сырого, тыс. тонн

31,2 ↑

Масло сливочное, тыс. тонн

1,9 ↓

Сыры, тыс. тонн

4,0 ↑

Пиво, кроме отходов пивоварения, тыс. дкл

769,7 ↑

Изделия колбасные, включая изделия колбасные для детского питания, тыс. тонн

20,9 ↓

Хлеб и хлебобулочные изделия, включая полуфабрикаты, тыс. тонн

36,3 ↓

Крупа, тыс. тонн

2,7 ↑

Кондитерские изделия, тыс. тонн

10,2 ↓

Воды минеральные природные упакованные, воды питьевые упакованные, не содержащие сахара, подсластителей, ароматизаторов и других пищевых веществ, млн полулитров

30,7 ↓

● Повышение ● Понижение
к январю – октябрю 2023 г.

ПРОИЗВОДСТВО ОТДЕЛЬНЫХ НЕПРОДОВОЛЬСТВЕННЫХ ВИДОВ ПРОДУКЦИИ

январь – октябрь 2024 г.

МАРИСТАТ

Изделия трикотажные или вязаные,
тыс. штук

210,3 ↓

Блоки и прочие изделия сборные
строительные для зданий
и сооружений из цемента, бетона
или искусственного камня, тыс. куб. м

149,1 ↑

Двери, их коробки и пороги
деревянные, тыс. кв. м

156,6 ↓

Двери, окна и их рамы и пороги
для дверей из металлов, тыс. тонн

88,4 ↑

Бумага и картон, тыс. тонн

174,1 ↑

Шкафы холодильные, тыс. штук

133,7 ↑

Материалы лакокрасочные
и аналогичные для нанесения
покрытий, полиграфические краски
и мастики, тыс. тонн

12,4 ↑

Оборудование для производства
пищевых продуктов, напитков
и табачных изделий, кроме его частей,
млрд руб.

1,1 ↑

Блоки оконные пластмассовые,
тыс. кв. м

110,5 ↑

Мебель, млрд рублей

3,1 ↑

● Повышение ● Понижение
к январю – октябрю 2023 г.

ПРОИЗВОДСТВО ЭЛЕКТРО- И ТЕПЛОЭНЕРГИИ

январь – октябрь 2024 г.

МАРИСТАТ

Электроэнергия, млн кВт.ч

906,7 ↑

Пар и горячая вода, млн Гкал

4,0 ↑

Электроэнергия, произведенная
электростанциями общего
назначения, млн кВт.ч

662,7 ↑

Энергия тепловая, отпущенная
котельными, млн Гкал

2,5 ↑

● Повышение ● Понижение
к январю – октябрю 2023 г.