



ТЕРРИТОРИАЛЬНЫЙ ОРГАН
ФЕДЕРАЛЬНОЙ СЛУЖБЫ
ГОСУДАРСТВЕННОЙ СТАТИСТИКИ
ПО РЕСПУБЛИКЕ МАРИЙ ЭЛ

ПРОМЫШЛЕННОЕ ПРОИЗВОДСТВО

январь – апрель 2024 года

29.05.2024

Отдел статистики предприятий и ведения Статистического регистра

СОДЕРЖАНИЕ

Индексы промышленного производства	3
Объем отгруженных товаров собственного производства, выполненных работ и услуг собственными силами	9
Производство отдельных видов продукции	12

1

**Индексы промышленного
производства**

ИНДЕКСЫ ПРОМЫШЛЕННОГО ПРОИЗВОДСТВА

апрель 2024 г. в % к апрелю 2023 г.

МАРИСТАТ

Индекс промышленного производства **118,4**

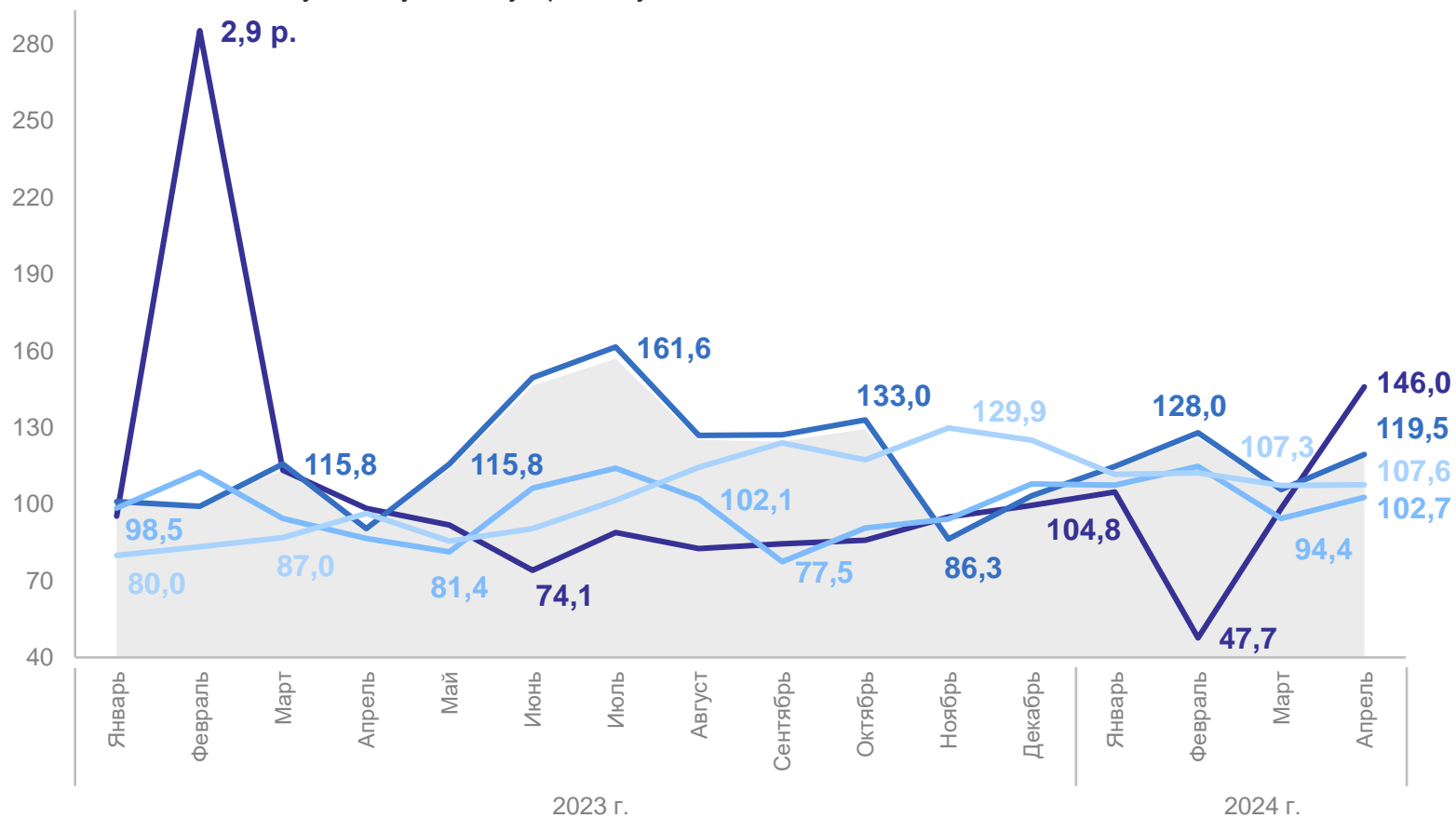
Добыча полезных ископаемых **146,0**

Обрабатывающие производства **119,5**

Обеспечение электрической энергией, газом и паром; кондиционирование воздуха **102,7**

Водоснабжение; водоотведение, организация сбора и утилизации отходов, деятельность по ликвидации загрязнений **107,6**

в % к соответствующему месяцу предыдущего года



- Индекс промышленного производства
- Добыча полезных ископаемых
- Обрабатывающие производства
- Обеспечение электрической энергией, газом и паром; кондиционирование воздуха
- Водоснабжение; водоотведение, организация сбора и утилизации отходов, деятельность по ликвидации загрязнений

ИНДЕКСЫ ПРОМЫШЛЕННОГО ПРОИЗВОДСТВА

апрель 2024 г. в % к марту 2024 г.

МАРИСТАТ

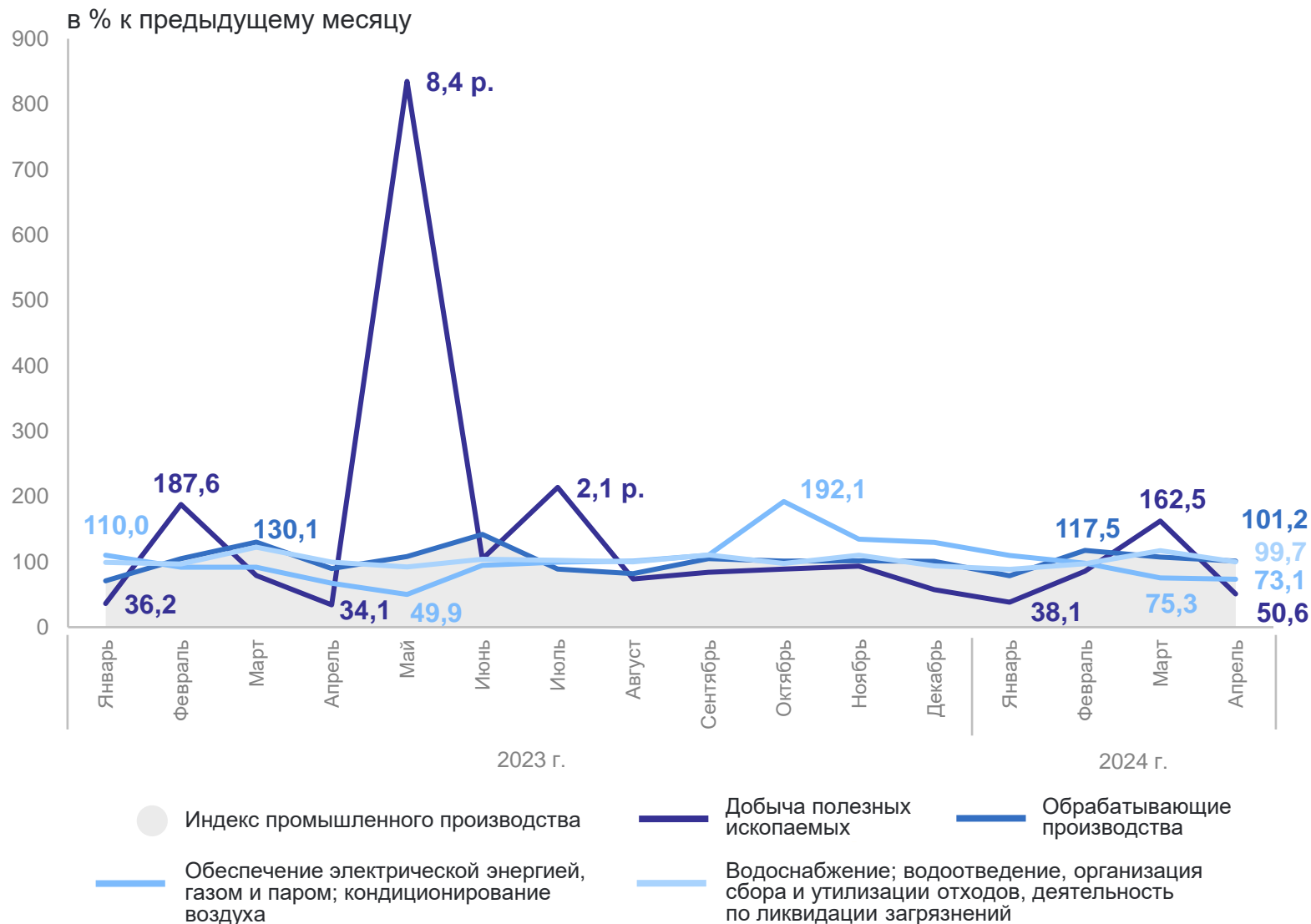
Индекс промышленного производства **99,3**

Добыча полезных ископаемых **50,6**

Обрабатывающие производства **101,2**

Обеспечение электрической энергией, газом и паром; кондиционирование воздуха **73,1**

Водоснабжение; водоотведение, организация сбора и утилизации отходов, деятельность по ликвидации загрязнений **99,7**



ИНДЕКСЫ ПРОМЫШЛЕННОГО ПРОИЗВОДСТВА

январь – апрель 2024 г. в % к январю – апрелю 2023 г.

МАРИСТАТ

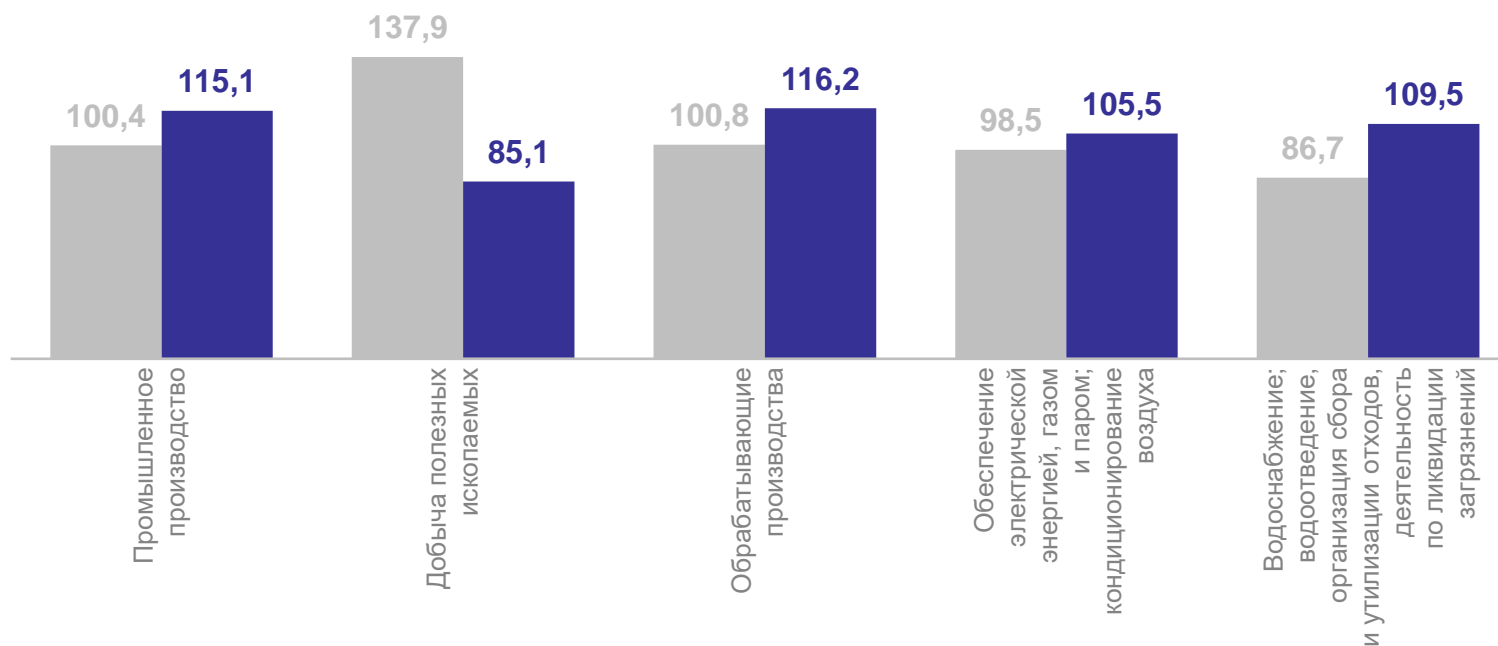
Индекс промышленного производства **115,1**

Добыча полезных ископаемых **85,1**

Обрабатывающие производства **116,2**

Обеспечение электрической энергией, газом и паром; кондиционирование воздуха **105,5**

Водоснабжение; водоотведение, организация сбора и утилизации отходов, деятельность по ликвидации загрязнений **109,5**



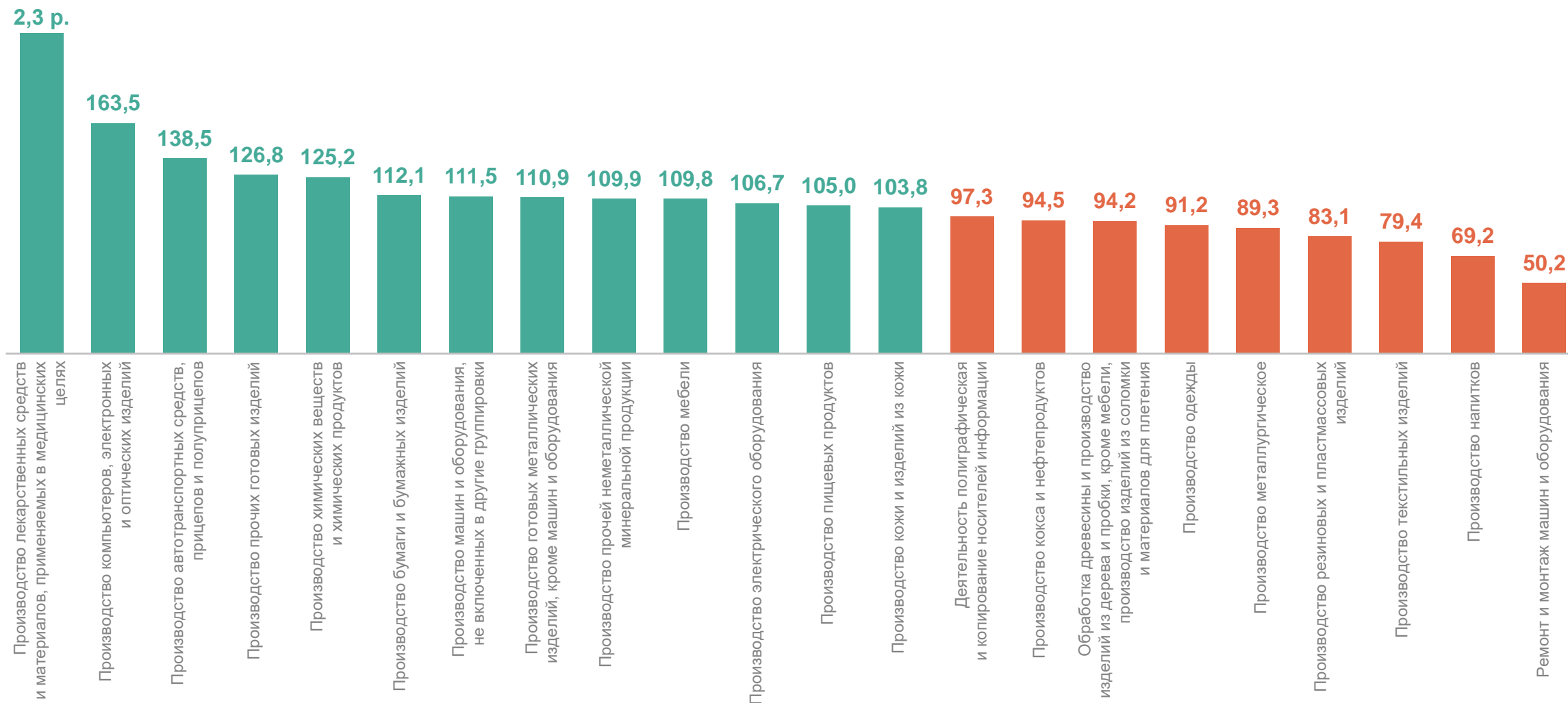
● Январь – апрель 2023 г. в % к январю – апрелю 2022 г.

● Январь – апрель 2024 г. в % к январю – апрелю 2023 г.

ИНДЕКСЫ ПРОИЗВОДСТВА ПО ОСНОВНЫМ ВИДАМ ОБРАБАТЫВАЮЩИХ ПРОИЗВОДСТВ

январь – апрель 2024 г. в % к январю – апрелю 2023 г.

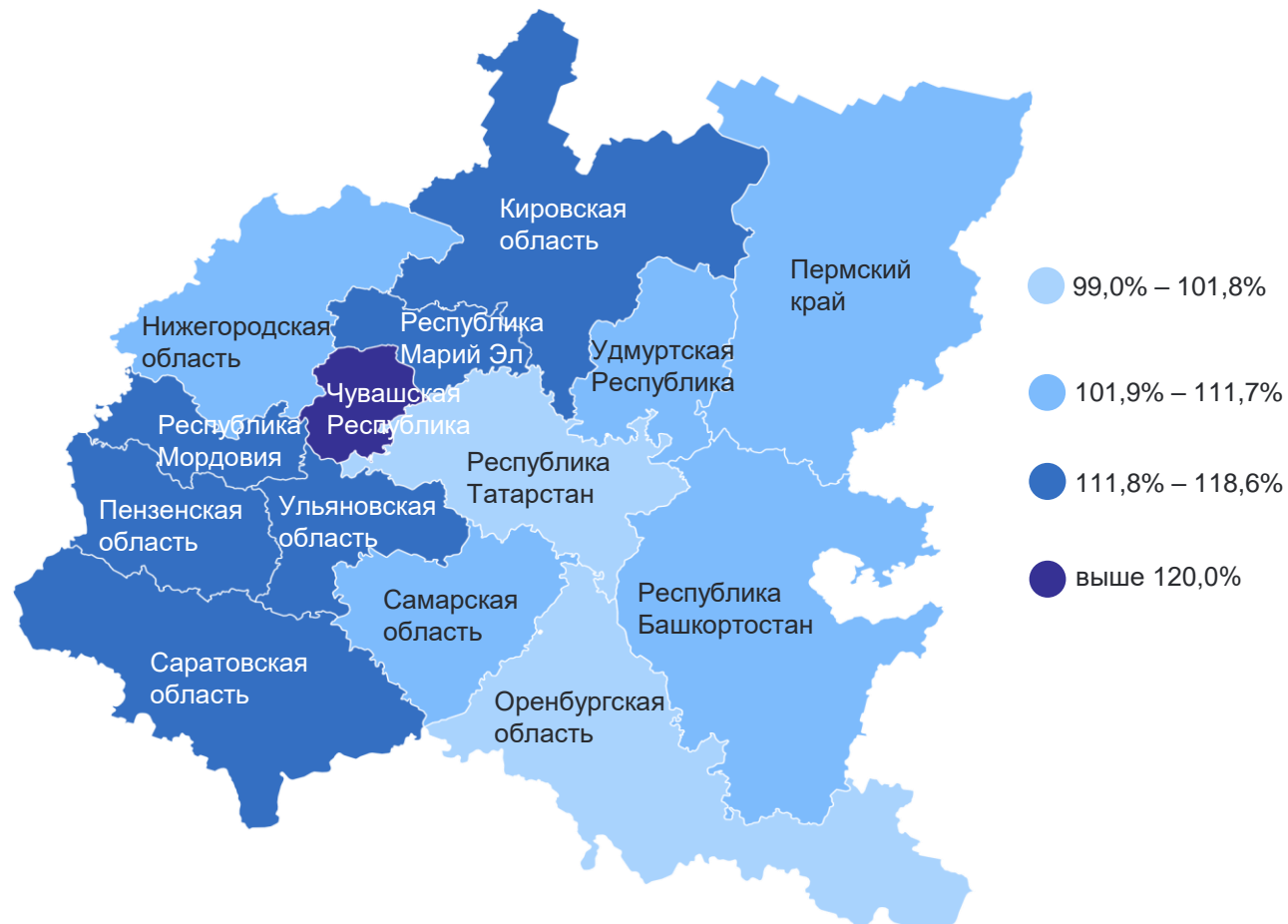
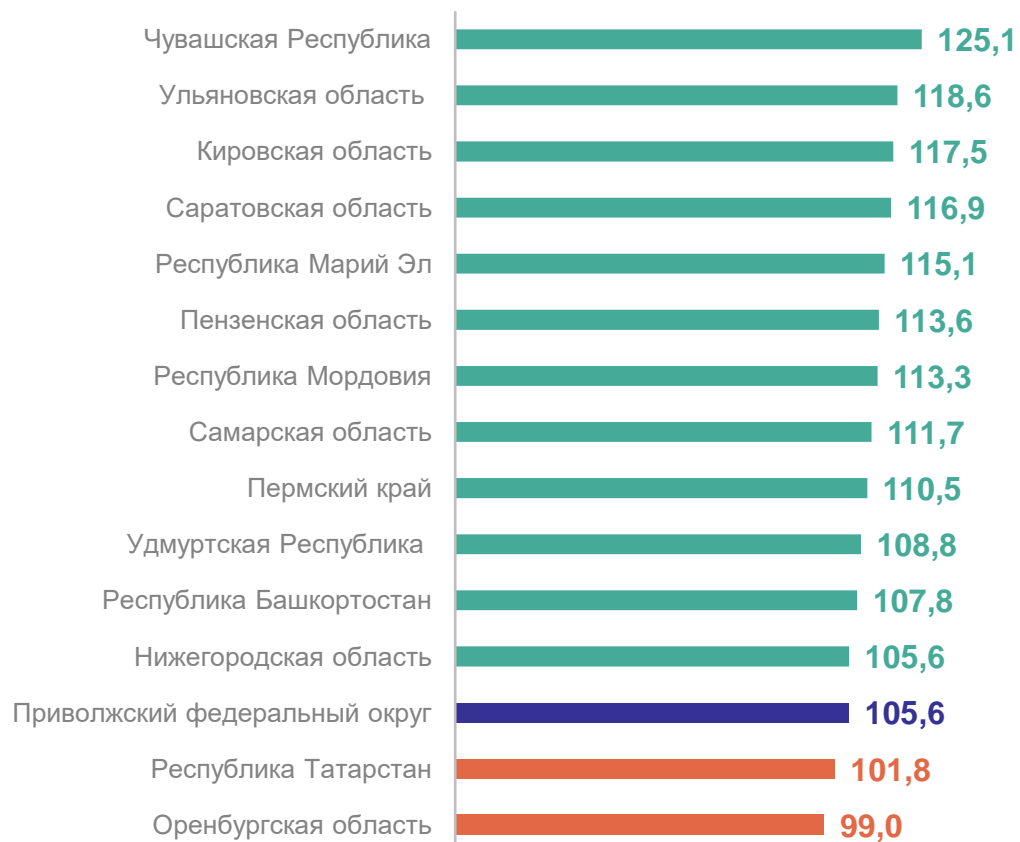
МАРИСТАТ



ИНДЕКСЫ ПРОМЫШЛЕННОГО ПРОИЗВОДСТВА ПО РЕГИОНАМ ПРИВОЛЖСКОГО ФЕДЕРАЛЬНОГО ОКРУГА

МАРИСТАТ

январь – апрель 2024 г. в % к январю – апрелю 2023 г.



12 субъектов значение индекса больше, чем по ПФО

2 субъекта значение индекса меньше, чем по ПФО

105,2% значение индекса по РФ

2

Объем отгруженных товаров собственного производства, выполненных работ и услуг собственными силами

ОБЪЕМ ТОВАРОВ СОБСТВЕННОГО ПРОИЗВОДСТВА, ВЫПОЛНЕННЫХ РАБОТ И УСЛУГ СОБСТВЕННЫМИ СИЛАМИ*

январь – апрель 2024 г.

МАРИСТАТ

Всего по промышленным
производствам

98,1 млрд рублей

к январю – апрелю 2023 г.

142,4%

Структура объема отгруженных товаров,
выполненных работ и услуг, в % к итогу



* В фактических отпускных ценах (без НДС, акцизов и других аналогичных обязательных платежей).

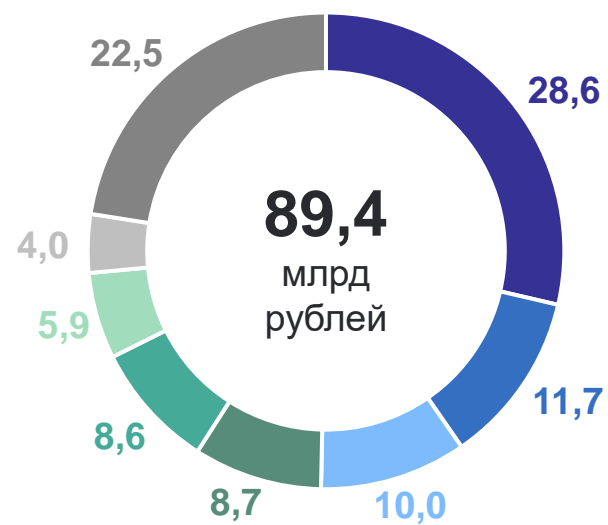
СТРУКТУРА ОБЪЕМА ОТГРУЖЕННОЙ ПРОДУКЦИИ ОБРАБАТЫВАЮЩИХ ПРОИЗВОДСТВ ПО ВИДАМ ЭКОНОМИЧЕСКОЙ ДЕЯТЕЛЬНОСТИ*

МАРИСТАТ

январь – апрель, в % к итогу



2023 г.



2024 г.

- Производство пищевых продуктов
- Производство компьютеров, электронных и оптических изделий
- Производство машин и оборудования, не включенных в другие группировки
- Производство готовых металлических изделий, кроме машин и оборудования
- Производство электрического оборудования
- Производство бумаги и бумажных изделий
- Производство автотранспортных средств, прицепов и полуприцепов
- Другие виды деятельности

* В фактических отпускных ценах (без НДС, акцизов и других аналогичных обязательных платежей).

3

**Производство отдельных видов
продукции**

ПРОИЗВОДСТВО ОТДЕЛЬНЫХ ВИДОВ ПИЩЕВЫХ ПРОДУКТОВ И НАПИТКОВ

январь – апрель 2024 г.

МАРИСТАТ

Мясо и субпродукты, тыс. тонн

104,3 ↑

Полуфабрикаты мясные, мясосодержащие, охлажденные, замороженные, тыс. тонн

42,7 ↑

Молоко, кроме сырого, тыс. тонн

12,1 ↑

Масло сливочное, тыс. тонн

0,8 ↑

Сыры, тыс. тонн

1,6 ↑

Пиво, кроме отходов пивоварения, тыс. дкл

287,8 ↑

Изделия колбасные, включая изделия колбасные для детского питания, тыс. тонн

7,8 ↓

Хлеб и хлебобулочные изделия, включая полуфабрикаты, тыс. тонн

14,1 ↓

Крупа, тыс. тонн

1,1 ↓

Кондитерские изделия, тыс. тонн

4,2 ↓

Воды минеральные природные упакованные, воды питьевые упакованные, не содержащие сахара, подсластителей, ароматизаторов и других пищевых веществ, млн полулитров

10,1 ↓

● повышение ● понижение
к январю – апрелю 2023 г.

ПРОИЗВОДСТВО ОТДЕЛЬНЫХ НЕПРОДОВОЛЬСТВЕННЫХ ВИДОВ ПРОДУКЦИИ

январь – апрель 2024 г.

МАРИСТАТ

Изделия трикотажные или вязаные,
тыс. штук

99,2 ↓

Блоки и прочие изделия сборные
строительные для зданий
и сооружений из цемента, бетона
или искусственного камня, тыс. куб. м

43,9 ↓

Двери, их коробки и пороги
деревянные, тыс. кв. м

55,8 ↓

Двери, окна и их рамы и пороги
для дверей из металлов, тыс. тонн

29,7 ↑

Бумага и картон, тыс. тонн

73,3 ↑

Шкафы холодильные, тыс. штук

55,0 ↑

Материалы лакокрасочные
и аналогичные для нанесения
покрытий, полиграфические краски
и мастики, тыс. тонн

5,1 ↑

Оборудование для производства
пищевых продуктов, напитков
и табачных изделий, кроме его частей,
млн руб.

370,7 ↑

Блоки оконные пластмассовые,
тыс. кв. м

26,8 ↑

Мебель, млрд рублей

1,2 ↑

● повышение ● понижение
к январю – апрелю 2023 г.

ПРОИЗВОДСТВО ЭЛЕКТРО- И ТЕПЛОЭНЕРГИИ

январь – апрель 2024 г.

МАРИСТАТ

Электроэнергия, млн кВт.ч

445,9 ↑

Пар и горячая вода, млн Гкал

2,6 ↑

Электроэнергия, произведенная
электростанциями общего
назначения, млн кВт.ч

344,1 ↑

Энергия тепловая, отпущенная
котельными, млн Гкал

1,8 ↑

● повышение ● понижение
к январю – апрелю 2023 г.