ТЕРРИТОРИАЛЬНЫЙ ОРГАН
ФЕДЕРАЛЬНОЙ СЛУЖБЫ
ГОСУДАРСТВЕННОЙ СТАТИСТИКИ
ПО РЕСПУБЛИКЕ МАРИЙ ЭЛ

РЕАЛИЗАЦИЯ СЕЛЬСКОХОЗЯЙСТВЕННОЙ ПРОДУКЦИИ СЕЛЬСКОХОЗЯЙСТВЕННЫМИ ОРГАНИЗАЦИЯМИ РЕСПУБЛИКИ МАРИЙ ЭЛ ЗА 2023 ГОД

22.03.2024

Годовые данные

СОДЕРЖАНИЕ

Реализация продукции растениеводства	3
Реализация продукции животноводства	4
Структура реализации продукции растениеводства	5
Структура реализации продукции животноводства	6
Удельный вес продажи продукции по отдельным каналам	7

РЕАЛИЗАЦИЯ ПРОДУКЦИИ РАСТЕНИЕВОДСТВА

МАРИСТАТ

сельскохозяйственные организации; тыс. тонн

2023 в % к 2022

102,6
Зерно злаковых и бобовых культур

153,2
Картофель

135,6
Овощи

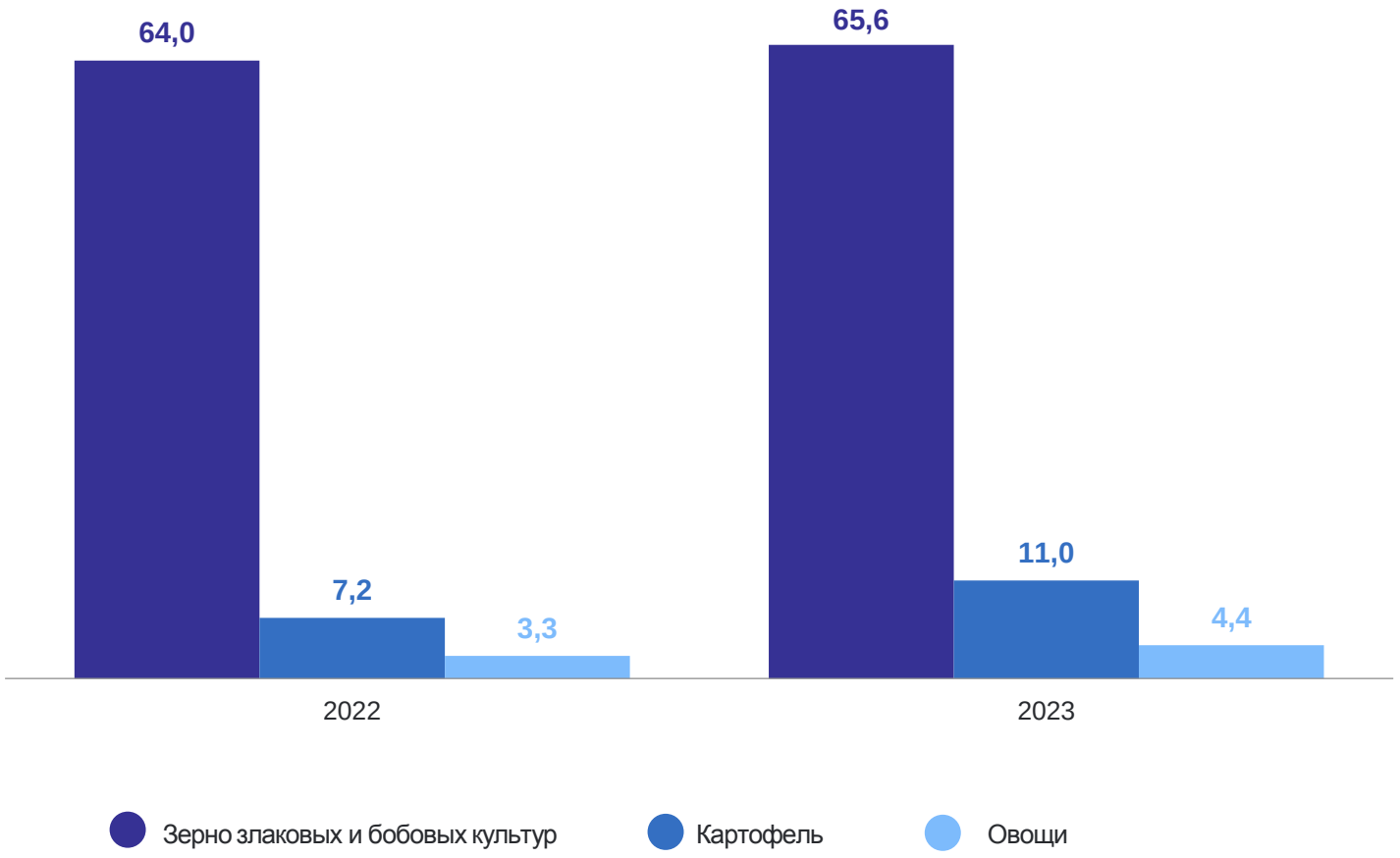

РЕАЛИЗАЦИЯ ПРОДУКЦИИ ЖИВОТНОВОДСТВА

МАРИСТАТ

сельскохозяйственные организации; тыс. тонн

2023 в % к 2022

102,7
Скот и птица (в живом весе)

116,8
Молоко от всех видов животных

46,4
Яйца, кроме инкубационных

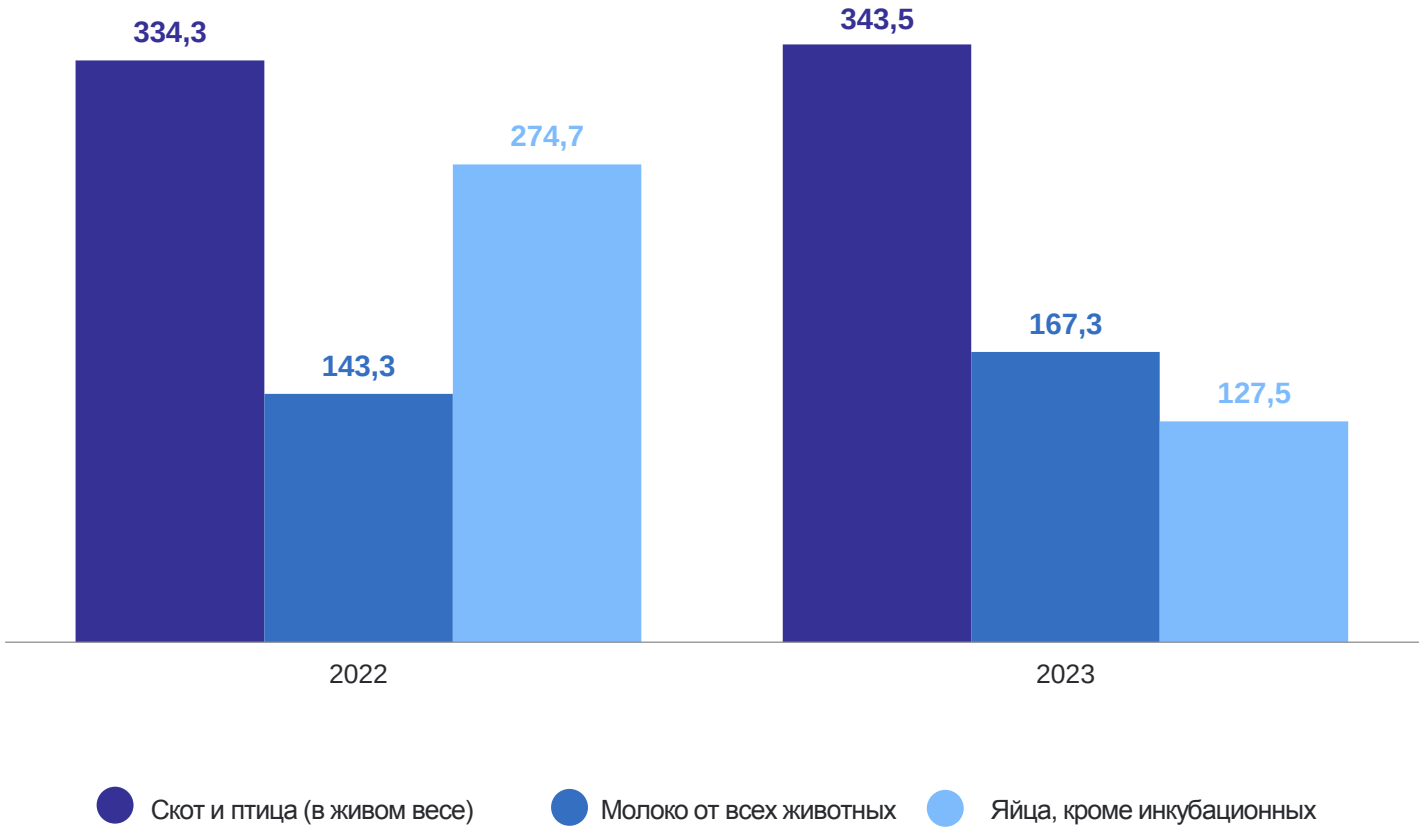

СТРУКТУРА РЕАЛИЗАЦИИ ПРОДУКЦИИ РАСТЕНИЕВОДСТВА В СЕЛЬСКОХОЗЯЙСТВЕННЫХ ОРГАНИЗАЦИЯХ

МАРИСТАТ

Реализовано продуктов растениеводства
в % к 2022 г.

104,1
Зерно злаковых и бобовых культур

104,5
Картофель

79,2
Овощи

В % к общему объему реализации (продажи) зерна злаковых и бобовых культур в сельскохозяйственных организациях*

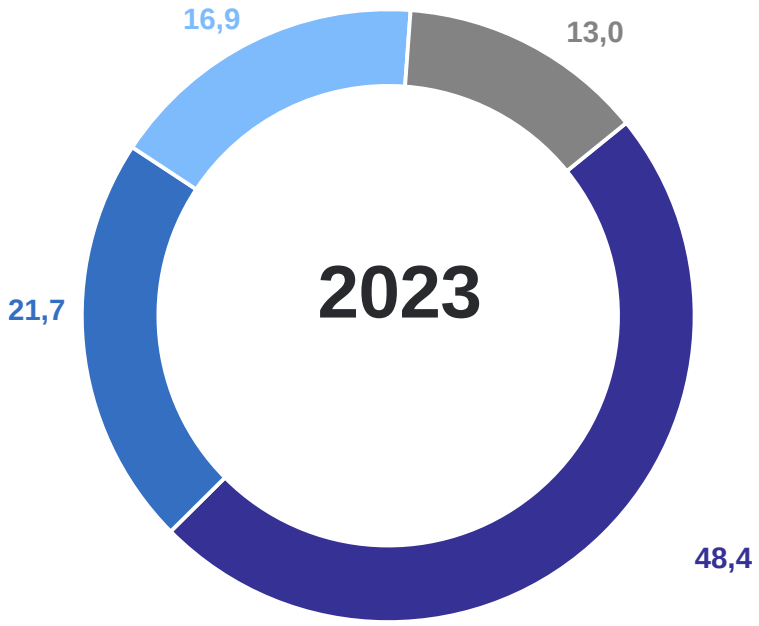

Пшеница
Ячмень
Рожь
Другие виды

* в отдельных случаях незначительные расхождения между итогом и суммой слагаемых объясняется округлением данных.

СТРУКТУРА РЕАЛИЗАЦИИ (ПРОДАЖИ) СКОТА И ПТИЦЫ НА УБОЙ В СЕЛЬСКОХОЗЯЙСТВЕННЫХ ОРГАНИЗАЦИЯХ

в живом весе

МАРИСТАТ

Реализация (продажа) скота и птицы на убой (в живом весе)
в % к 2022 г.

109,4
Крупный рогатый скот

103,5
Свиньи

102,2
Птица

67,5
Другие виды скота

В% к общему объему реализации (продажи) в сельскохозяйственных организациях*

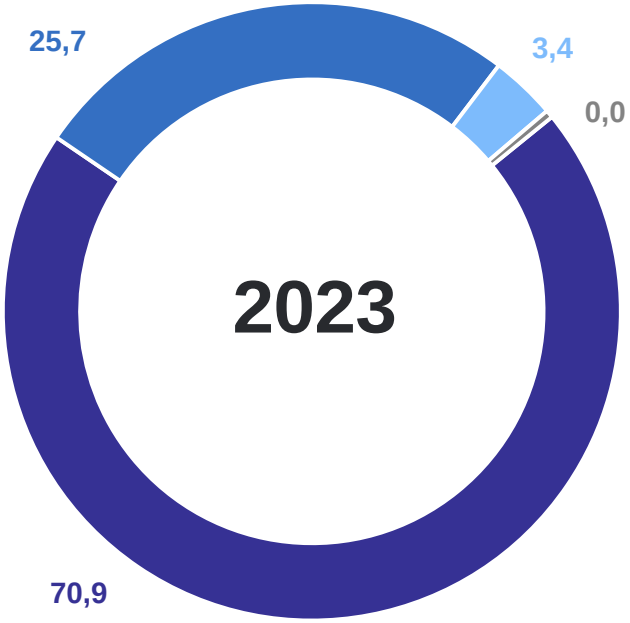

Крупный рогатый скот | Свиньи | Птица | Другие виды скота

* в отдельных случаях незначительные расхождения между итогом и суммой слагаемых объясняется округлением данных.

УДЕЛЬНЫЙ ВЕС ПРОДАЖИ ПРОДУКЦИИ ПО ОТДЕЛЬНЫМ КАНАЛАМ В СЕЛЬСКОХОЗЯЙСТВЕННЫХ ОРГАНИЗАЦИЯХ

МАРИСТАТ

в % от общего объема реализации соответствующего вида продукции в натуральном выражении*

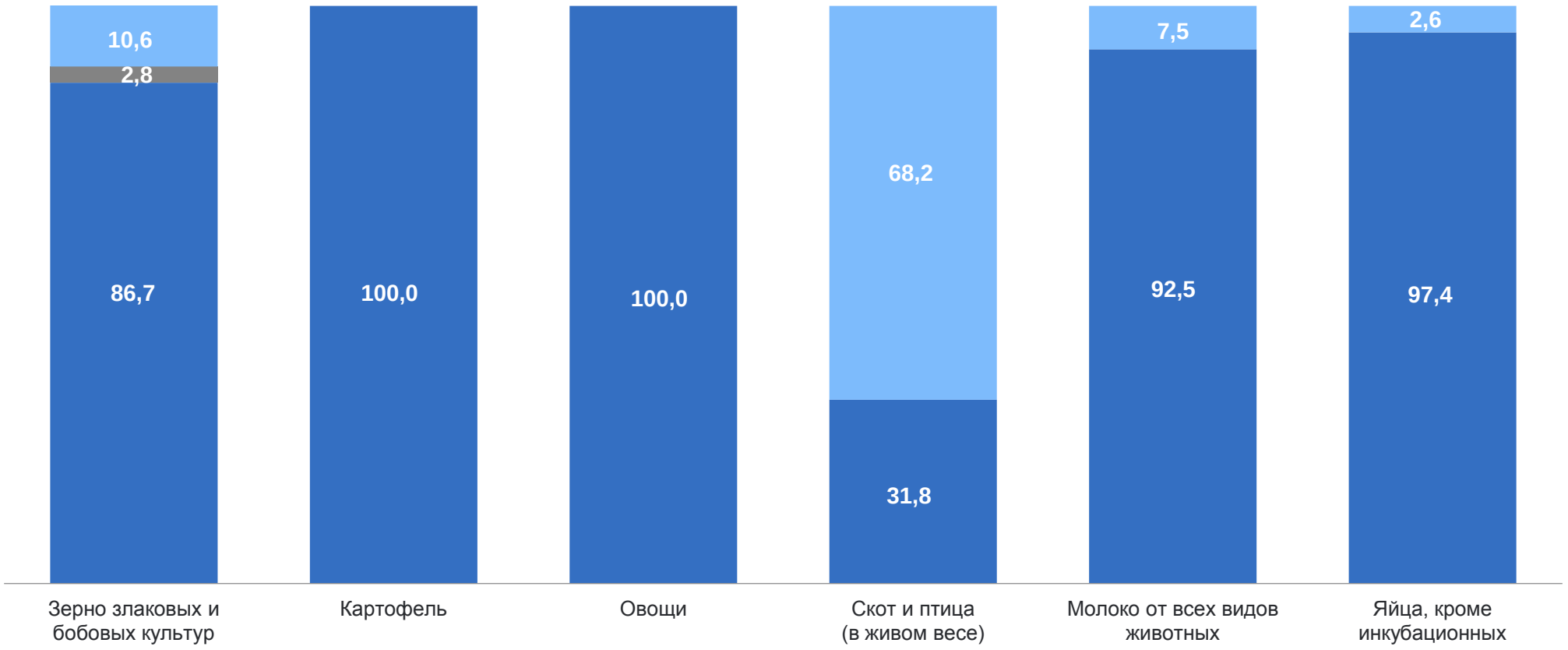

- Предприятия и организациям, осуществляющим закупки для государственных и муниципальных нужд, на рынке, через собственные магазины, по бартерным сделкам
- Населению (через систему общественного питания хозяйства, выдача и продажа в счет оплаты труда)
- Передано в собственные несельскохозяйственные подразделения на переработку

* в отдельных случаях незначительные расхождения между итогом и суммой слагаемых объясняется округлением данных.