



ТЕРРИТОРИАЛЬНЫЙ ОРГАН
ФЕДЕРАЛЬНОЙ СЛУЖБЫ
ГОСУДАРСТВЕННОЙ СТАТИСТИКИ
ПО РЕСПУБЛИКЕ МАРИЙ ЭЛ

ПОКАЗАТЕЛИ ЖИВОТНОВОДСТВА В ХОЗЯЙСТВАХ ВСЕХ КАТЕГОРИЙ

январь – октябрь 2024 года

20.11.2024

Отдел статистики сельского хозяйства и окружающей природной среды

СОДЕРЖАНИЕ

Поголовье скота и птицы	3
Производство скота и птицы на убой (в живом весе)	10
Производство молока	18
Производство куриных яиц	20

1

Поголовье скота и птицы

на конец октября 2024 г.
к концу октября 2023 г.

Хозяйства всех
категорий

102,6%

Сельскохозяй-
ственные
организации

106,1%

Хозяйства
населения

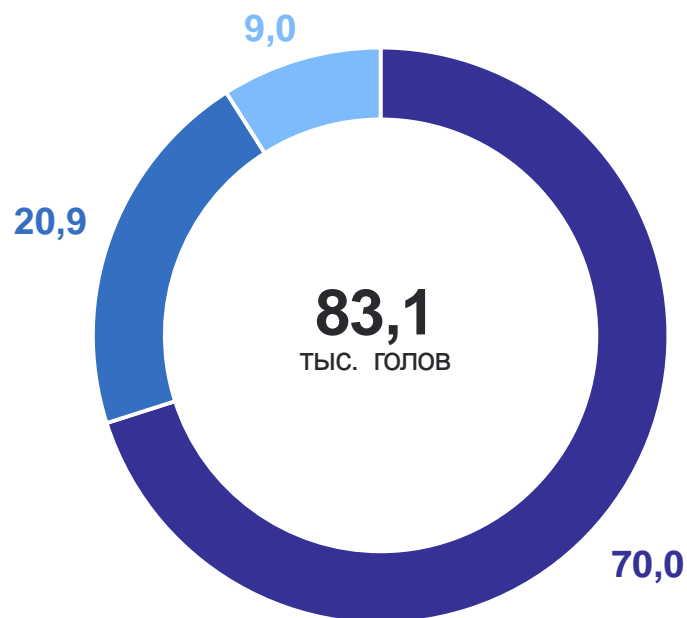
91,3%

Крестьянские
(фермерские)
хозяйства
и индивидуальные
предприниматели

101,3%

**Структура поголовья крупного рогатого скота по категориям хозяйств,
в % от общего поголовья в хозяйствах всех категорий***

на конец октября 2023 г.

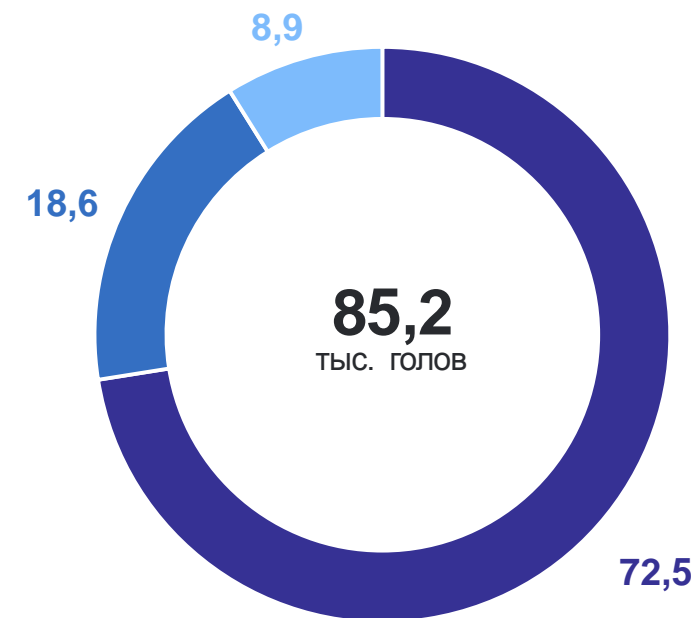


● Сельскохозяйственные организации

● Хозяйства населения

● Крестьянские (фермерские) хозяйства и индивидуальные предприниматели

на конец октября 2024 г.



* В отдельных случаях незначительные расхождения между итогом и суммой слагаемых объясняется округлением данных.

на конец октября 2024 г.
к концу октября 2023 г.

Хозяйства всех
категорий

99,2%

Сельскохозяй-
ственные
организации

101,3%

Хозяйства
населения

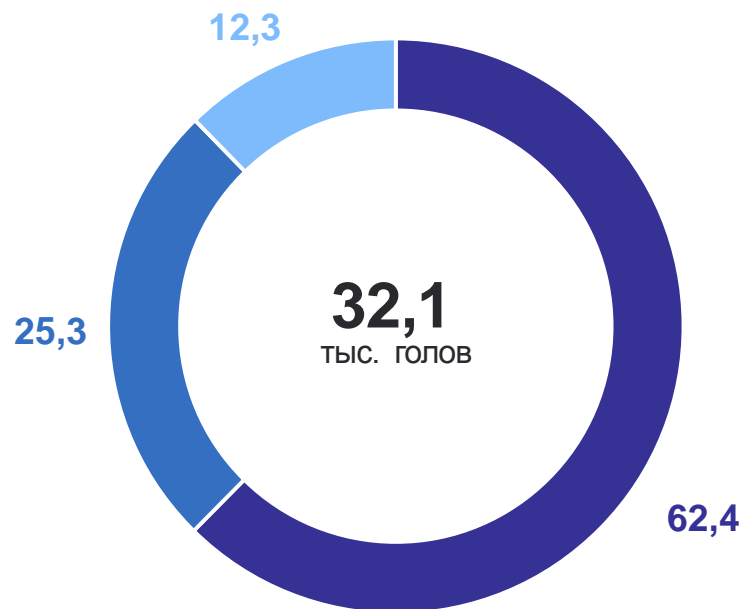
92,6%

Крестьянские
(фермерские)
хозяйства
и индивидуальные
предприниматели

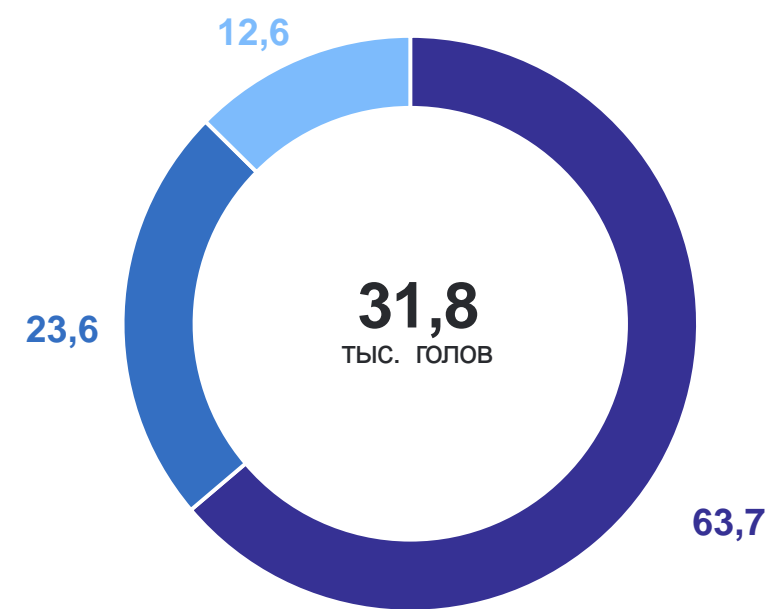
102,3%

**Структура поголовья коров по категориям хозяйств,
в % от общего поголовья в хозяйствах всех категорий***

на конец октября 2023 г.



на конец октября 2024 г.



● Сельскохозяйственные организации
 ● Хозяйства населения
 ● Крестьянские (фермерские) хозяйства и индивидуальные предприниматели

* В отдельных случаях незначительные расхождения между итогом и суммой слагаемых объясняется округлением данных.

ПОГОЛОВЬЕ СВИНЕЙ

МАРИСТАТ

на конец октября 2024 г.
к концу октября 2023 г.

Хозяйства всех
категорий

99,9%

Сельскохозяй-
ственные
организации

99,9%

Хозяйства
населения

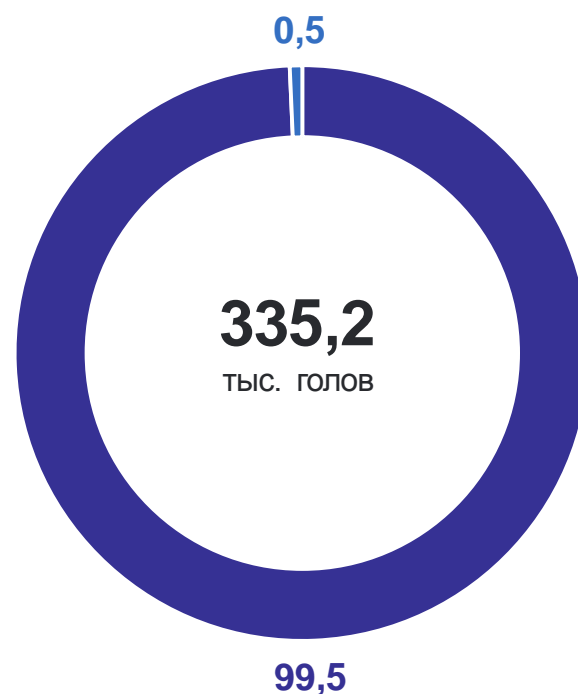
94,4%

Крестьянские
(фермерские)
хозяйства
и индивидуальные
предприниматели

0,0%

Структура поголовья свиней по категориям хозяйств,
в % от общего поголовья в хозяйствах всех категорий

на конец октября 2023 г.

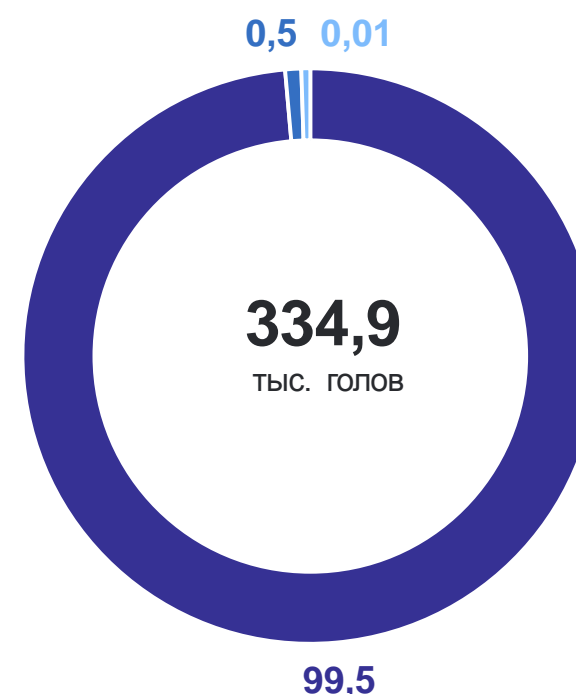


● Сельскохозяйственные организации

● Хозяйства населения

● Крестьянские (фермерские) хозяйства и индивидуальные предприниматели

на конец октября 2024 г.



на конец октября 2024 г.
к концу октября 2023 г.

Хозяйства всех
категорий

93,6%

Сельскохозяй-
ственные
организации

108,3%

Хозяйства
населения

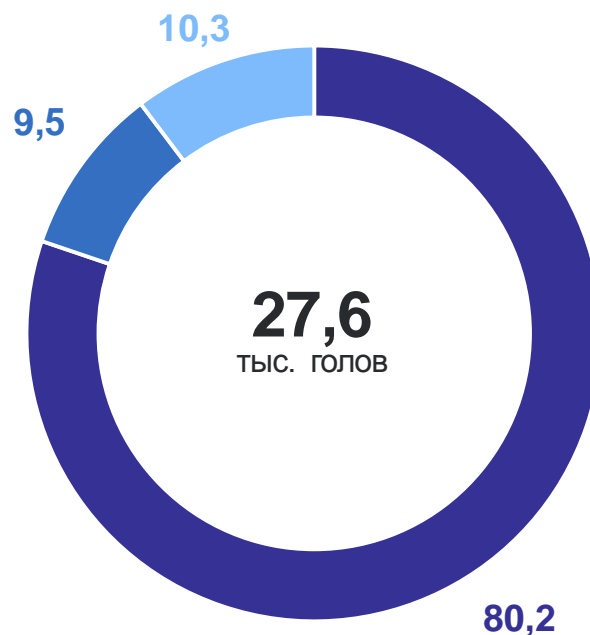
91,4%

Крестьянские
(фермерские)
хозяйства
и индивидуальные
предприниматели

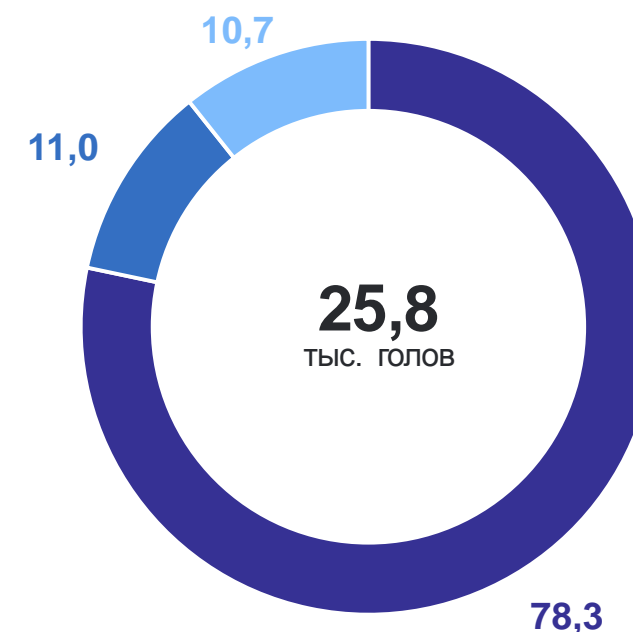
97,0%

Структура поголовья овец и коз по категориям хозяйств,
в % от общего поголовья в хозяйствах всех категорий

на конец октября 2023 г.



на конец октября 2024 г.



● Хозяйства населения

● Сельскохозяйственные организации

● Крестьянские (фермерские) хозяйства
и индивидуальные предприниматели

ПОГОЛОВЬЕ ПТИЦЫ

на конец октября 2024 г.
к концу октября 2023 г.

Хозяйства всех
категорий

93,9%

Сельскохозяй-
ственные
организации

93,8%

Хозяйства
населения

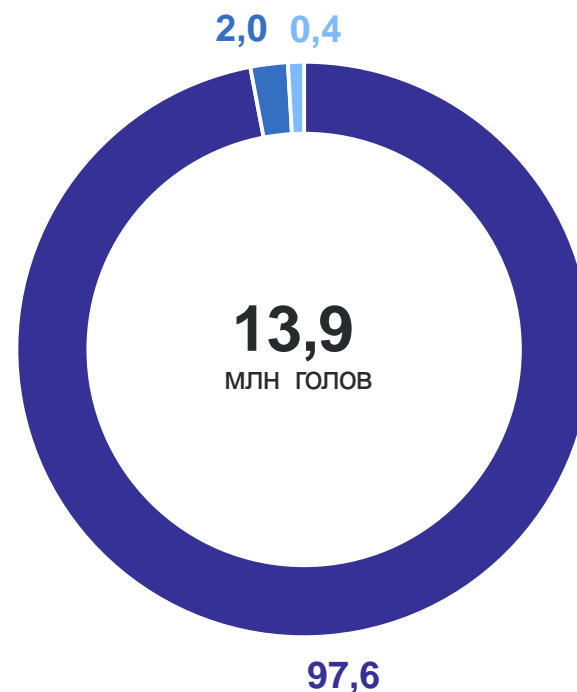
95,6%

Крестьянские
(фермерские)
хозяйства
и индивидуальные
предприниматели

119,1%

Структура поголовья птицы по категориям хозяйств,
в % от общего поголовья в хозяйствах всех категорий

на конец октября 2023 г.

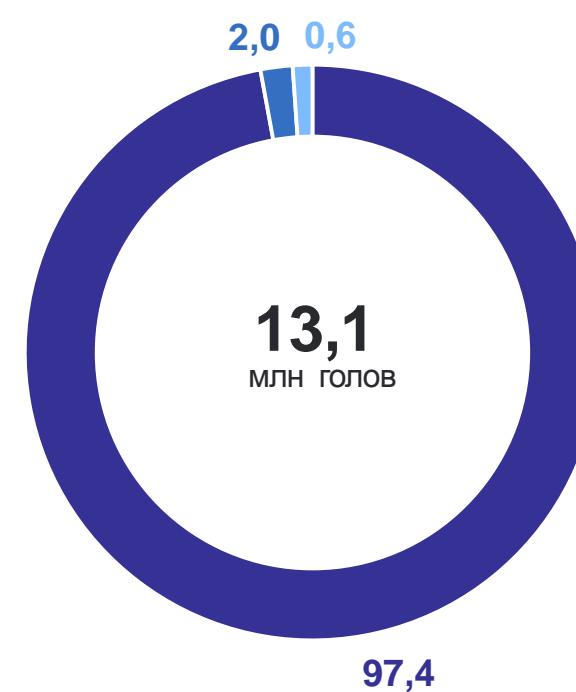


Сельскохозяйственные организации

Хозяйства населения

Крестьянские (фермерские) хозяйства
и индивидуальные предприниматели

на конец октября 2024 г.



2

Производство скота и птицы на убой (в живом весе)

ПРОИЗВОДСТВО СКОТА И ПТИЦЫ НА УБОЙ (В ЖИВОМ ВЕСЕ)

МАРИСТАТ

январь – октябрь 2024 г.
к январю – октябрю 2023 г.

Крупный рогатый скот **102,1%**

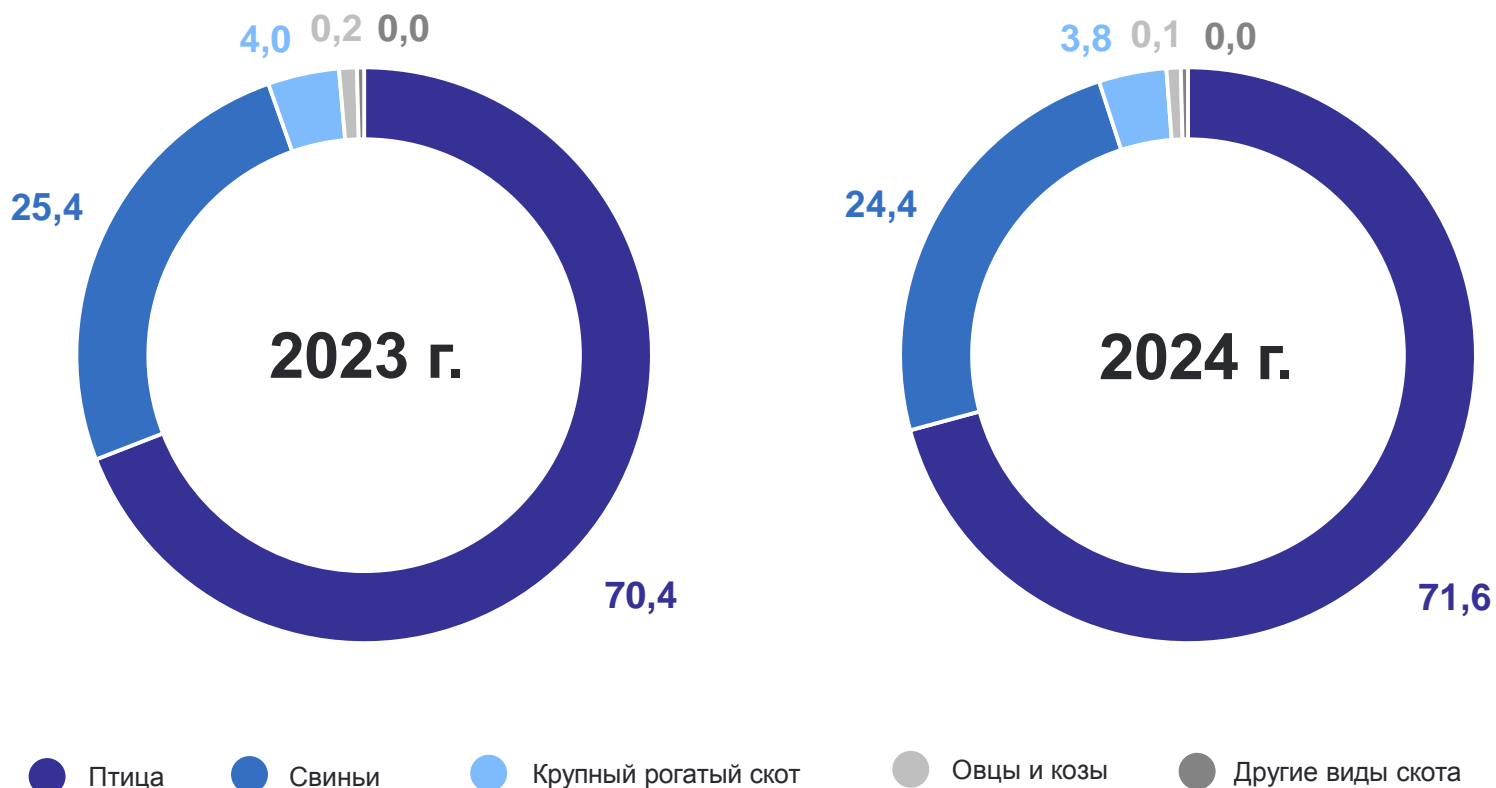
Свиньи **102,1%**

Птица **108,0%**

Овцы и козы **77,5%**

Другие виды скота **95,0%**

Структура производства скота и птицы на убой (в живом весе) по видам, в % общему объему производства в хозяйствах всех категорий, январь – октябрь*



* В отдельных случаях незначительные расхождения между итогом и суммой слагаемых объясняется округлением данных.

январь – октябрь 2024 г.
к январю – октябрю 2023 г.

Сельскохозяйственные организации

106,5%

Хозяйства населения

87,1%

Крестьянские (фермерские) хозяйства и индивидуальные предприниматели

92,1%

Структура производства скота и птицы на убой (в живом весе) по категориям хозяйств, в % общему объему производства в хозяйствах всех категорий



ПРОИЗВОДСТВО КРУПНОГО РОГАТОГО СКОТА НА УБОЙ (В ЖИВОМ ВЕСЕ)

МАРИСТАТ

январь – октябрь 2024 г.
к январю – октябрю 2023 г.

Сельскохозяй-
ственные
организации

105,9%

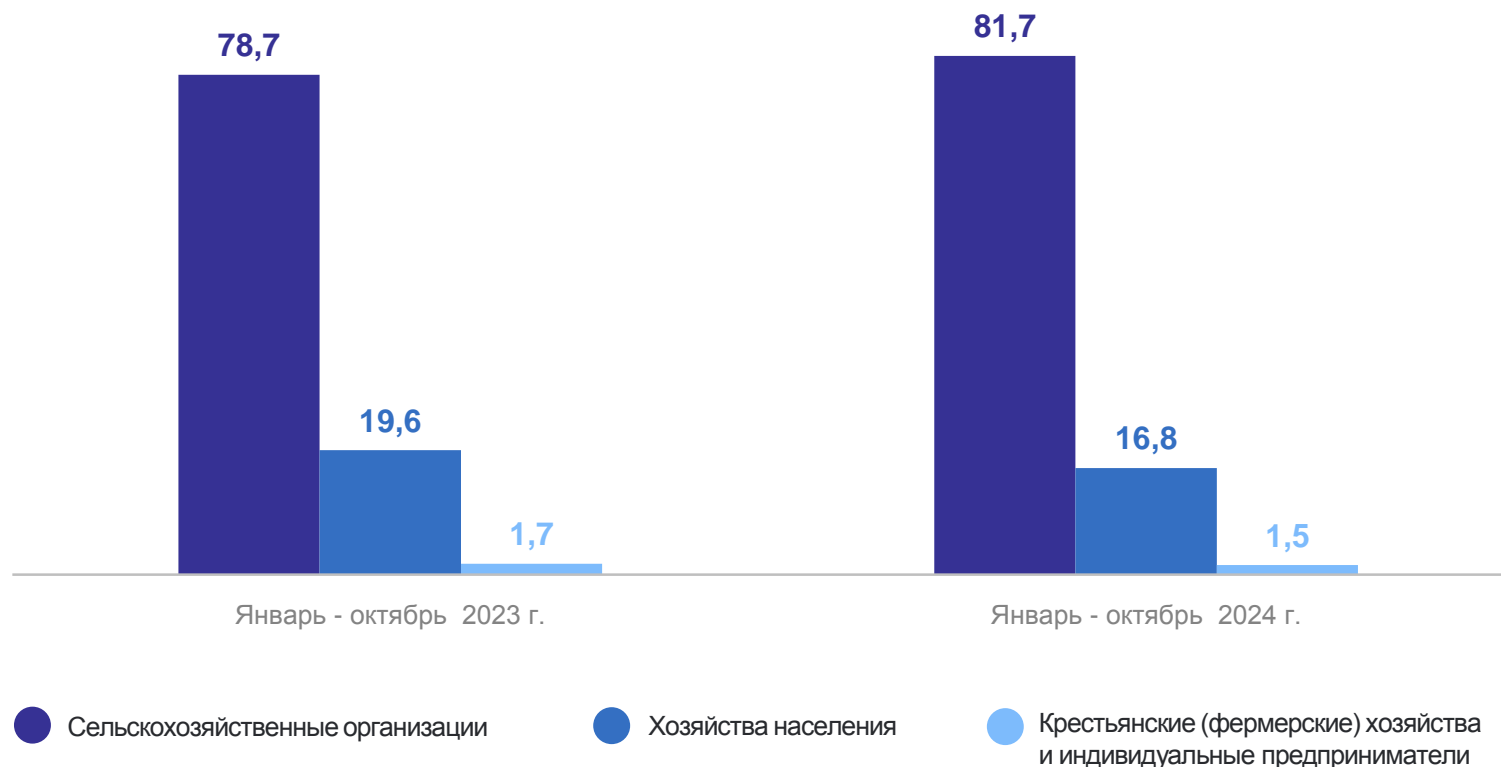
Хозяйства
населения

87,8%

Крестьянские
(фермерские)
хозяйства
и индивидуальные
предприниматели

91,5%

Структура производства крупного рогатого скота на убой (в живом весе)
по категориям хозяйств,
в % общему объему производства в хозяйствах всех категорий



Структура производства свиней на убой (в живом весе)
по категориям хозяйств,
в % общему объему производства в хозяйствах всех категорий

январь – октябрь 2024 г.
к январю – октябрю 2023 г.

Сельскохозяйственные
организации

102,2%

Хозяйства
населения

88,1%



ПРОИЗВОДСТВО ОВЕЦ И КОЗ НА УБОЙ (В ЖИВОМ ВЕСЕ)

МАРИСТАТ

январь – октябрь 2024 г.
к январю – октябрю 2023 г.

Сельскохозяй-
ственные
организации

72,8%

Хозяйства
населения

77,1%

Крестьянские
(фермерские)
хозяйства
и индивидуальные
предприниматели

98,4%

Структура производства овец и коз на убой (в живом весе)
по категориям хозяйств,
в % общему объему производства в хозяйствах всех категорий



январь – октябрь 2024 г.
к январю – октябрю 2023 г.

Сельскохозяйственные организации

108,1%

Хозяйства населения

89,9%

Крестьянские (фермерские) хозяйства и индивидуальные предприниматели

103,6%

Структура производства птицы на убой (в живом весе) по категориям хозяйств, в % общему объему производства в хозяйствах всех категорий



ПРОИЗВОДСТВО ДРУГИХ ВИДОВ СКОТА НА УБОЙ (В ЖИВОМ ВЕСЕ)

январь – октябрь 2024 г.
к январю – октябрю 2023 г.

Сельскохозяйственные
организации

107,7%

Хозяйства
населения

89,0%

Крестьянские
(фермерские)
хозяйства
и индивидуальные
предприниматели


100,0%

Структура производства других видов скота на убой (в живом весе)
по категориям хозяйств,
в % общему объему производства в хозяйствах всех категорий



3

Производство молока



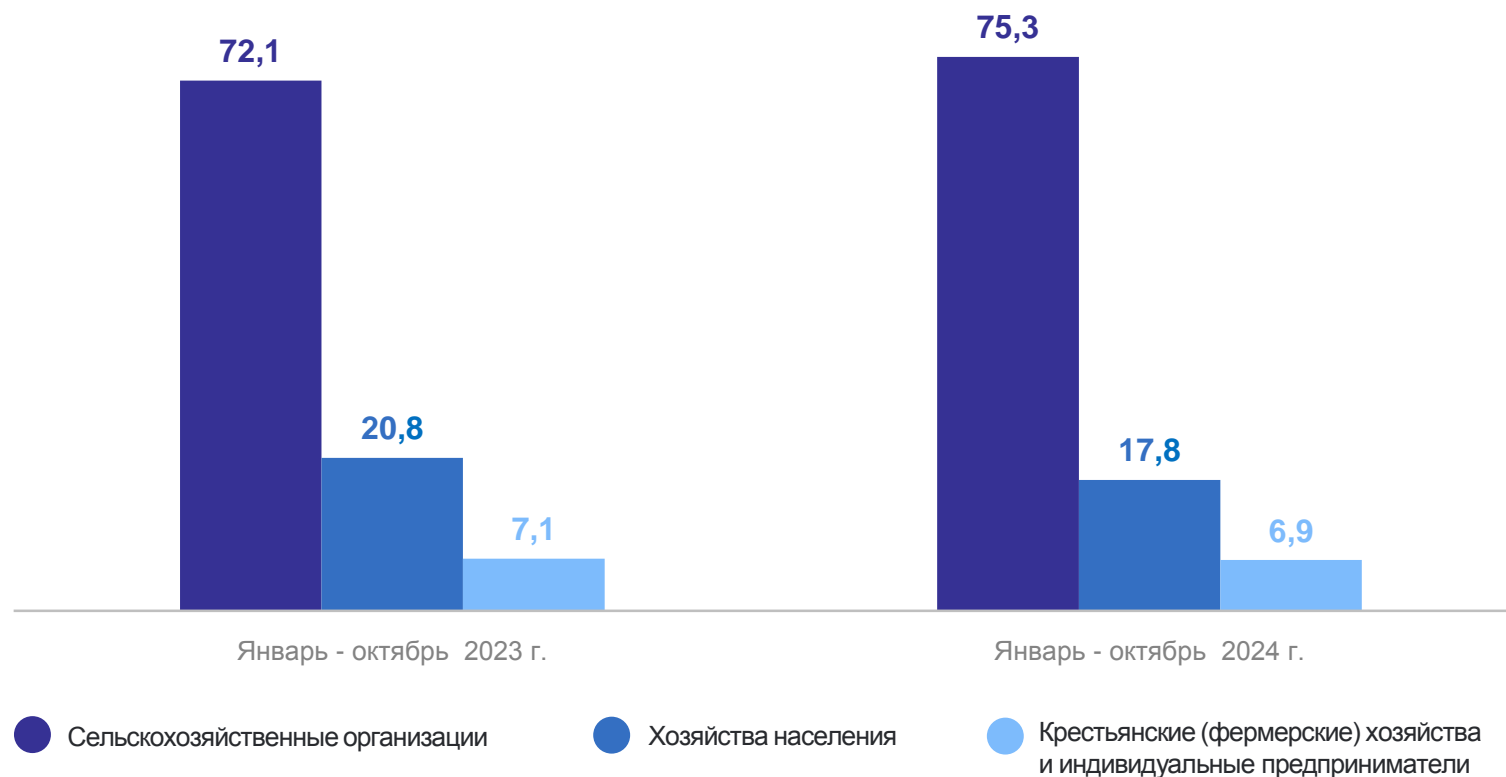
Структура производства молока по категориям хозяйств,
в % общему объему производства в хозяйствах всех категорий

январь – октябрь 2024 г.

198,8 тыс. тонн

к январю – октябрю 2023 г.

104,6%



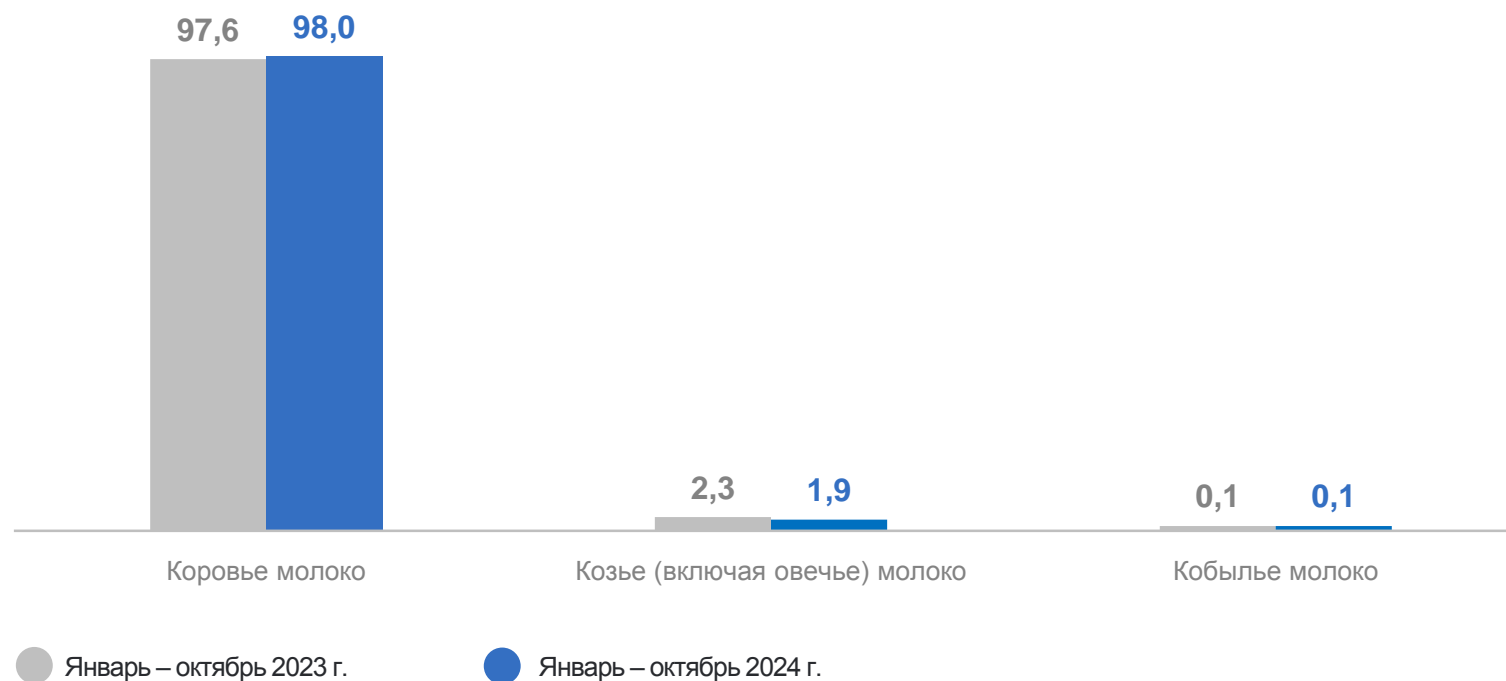
январь – октябрь 2024 г.
к январю – октябрю 2023 г.

Коровье молоко **104,9%**

Козье молоко (включая овечье) **88,1%**

Кобылье молоко **116,4%**

Структура производства молока по видам,
в % общему объему производства в хозяйствах всех категорий



4

Производство яиц

январь – октябрь 2024 г.

415,6 млн штук

к январю – октябрю 2023 г.

129,8%

Структура производства яиц по категориям хозяйств, в % общему объему производства в хозяйствах всех категорий



январь – октябрь 2024 г.
к январю – октябрю 2023 г.

Куриные яйца

130,1%

Прочие яйца

95,5%

Структура производства яиц по видам,
в % общему объему производства в хозяйствах всех категорий

