



ТЕРРИТОРИАЛЬНЫЙ ОРГАН
ФЕДЕРАЛЬНОЙ СЛУЖБЫ
ГОСУДАРСТВЕННОЙ СТАТИСТИКИ
ПО РЕСПУБЛИКЕ МАРИЙ ЭЛ

ОПТОВАЯ И РОЗНИЧНАЯ ТОРГОВЛЯ

за январь – март 2024 года

26.04.2024

СОДЕРЖАНИЕ

Оборот розничной торговли	4
Индекс физического объема оборота розничной торговли	5
Макроструктура оборота розничной торговли	6
Структура оборота розничной торговли по типам хозяйствующих субъектов	7
Оборот общественного питания	8
Индекс физического объема оборота общественного питания	9
Оборот оптовой торговли	11
Индекс физического объема оборота оптовой торговли	12
Структура оборота оптовой торговли	13
Структура оборота оптовой торговли по типам хозяйствующих субъектов	14

1

Розничная торговля и общественное питание

ОБОРОТ РОЗНИЧНОЙ ТОРГОВЛИ

за январь – март 2024 года, млн рублей

МАРИСТАТ

Оборот розничной торговли, всего

35 926,6

Пищевые продукты, включая напитки и табачные изделия

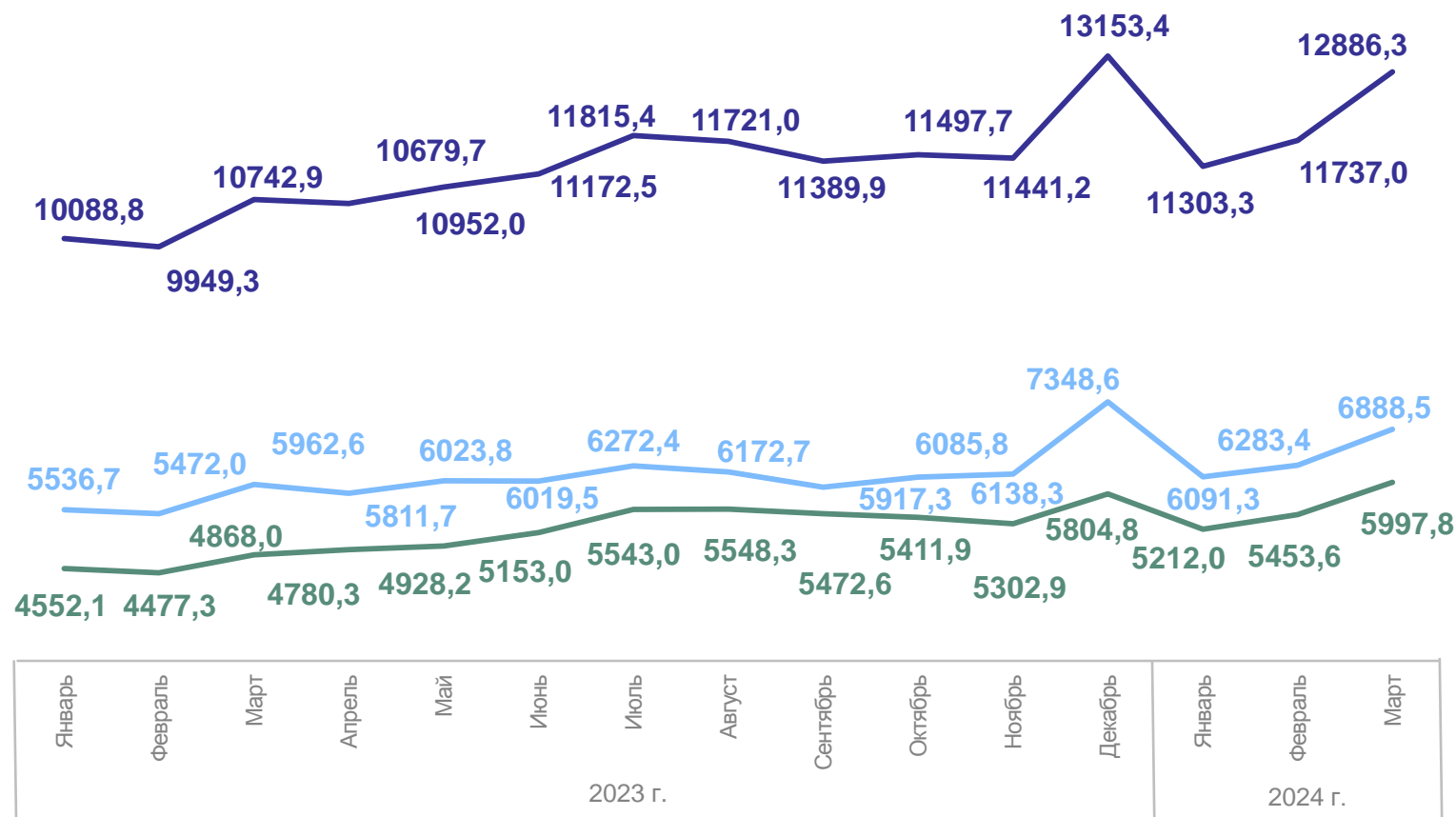
19 263,2

Непродовольственные товары

16 663,4

Оборот розничной торговли на душу населения

53,6 тыс. рублей



- Оборот розничной торговли, всего
- Пищевые продукты, включая напитки и табачные изделия
- Непродовольственные товары

ИНДЕКС ФИЗИЧЕСКОГО ОБЪЕМА ОБОРОТА РОЗНИЧНОЙ ТОРГОВЛИ

в %

МАРИСТАТ

январь – март 2024 г. в %
к январю – марту 2023 г.

Оборот розничной
торговли, всего

107,8

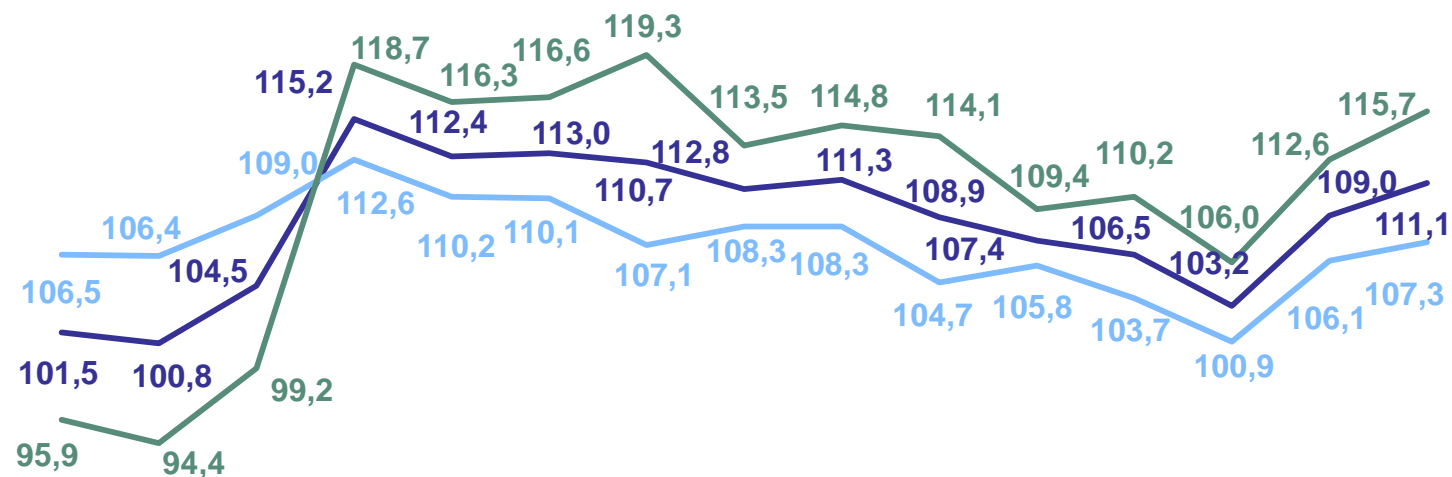
Пищевые продукты, включая
напитки и табачные изделия

104,8

Непродовольственные
товары

111,5

Индекс физического объема оборота розничной торговли
к соответствующему периоду предыдущего года



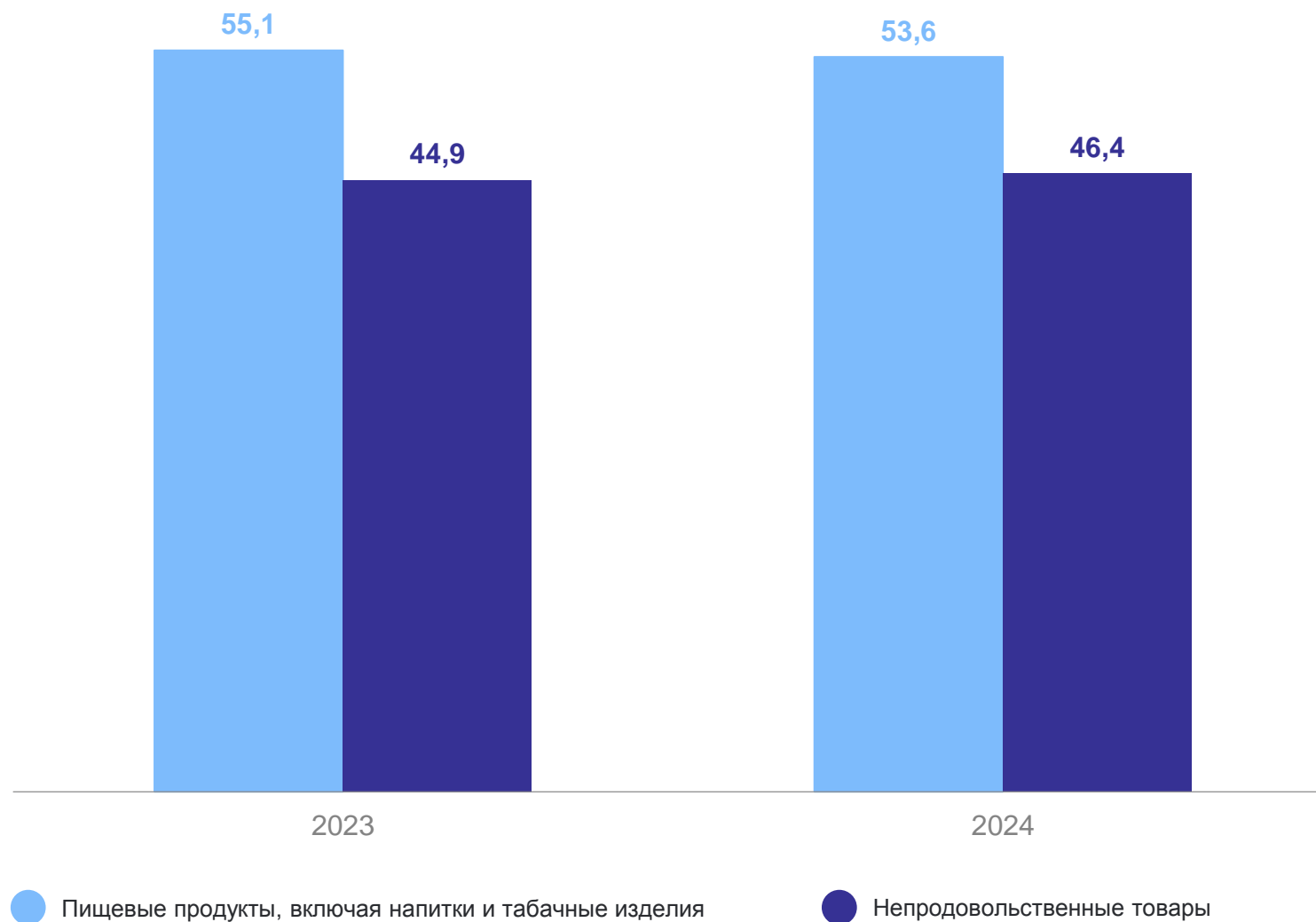
Январь	Февраль	Март	Апрель	Май	Июнь	Июль	Август	Сентябрь	Октябрь	Ноябрь	Декабрь	Январь	Февраль	Март
2023 г.												2024 г.		

- Оборот розничной торговли, всего
- Пищевые продукты, включая напитки и табачные изделия
- Непродовольственные товары

МАКРОСТРУКТУРА ОБОРОТА РОЗНИЧНОЙ ТОРГОВЛИ

за январь – март 2024 года, в % к общему обороту розничной торговли

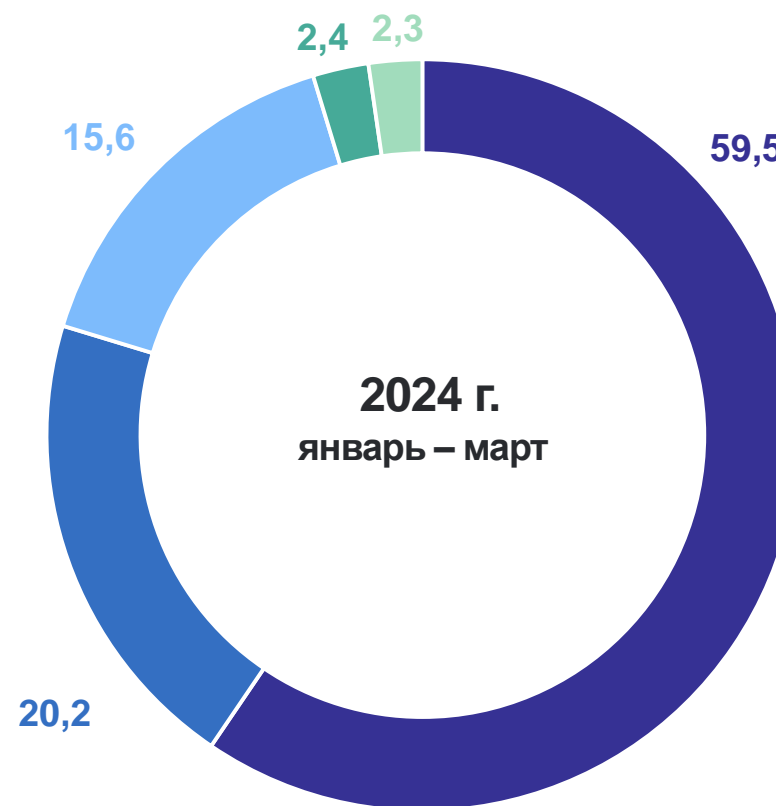
МАРИСТАТ



СТРУКТУРА ОБОРОТА РОЗНИЧНОЙ ТОРГОВЛИ ПО ТИПАМ ХОЗЯЙСТВУЮЩИХ СУБЪЕКТОВ

в % к общему обороту розничной торговли

МАРИСТАТ



- Организации, не относящиеся к субъектам малого и среднего предпринимательства
- Малые предприятия (включая микропредприятия)
- Индивидуальные предприниматели вне рынка
- Продажа товаров на розничных рынках и ярмарках
- Субъекты среднего предпринимательства

ОБОРОТ ОБЩЕСТВЕННОГО ПИТАНИЯ

за январь – март 2024 года, млн рублей

МАРИСТАТ

Оборот общественного питания

2 301,2

Оборот общественного питания на душу населения

3,4 тыс. рублей



— Оборот общественного питания

ИНДЕКС ФИЗИЧЕСКОГО ОБЪЕМА ОБОРОТА ОБЩЕСТВЕННОГО ПИТАНИЯ

в %

МАРИСТАТ

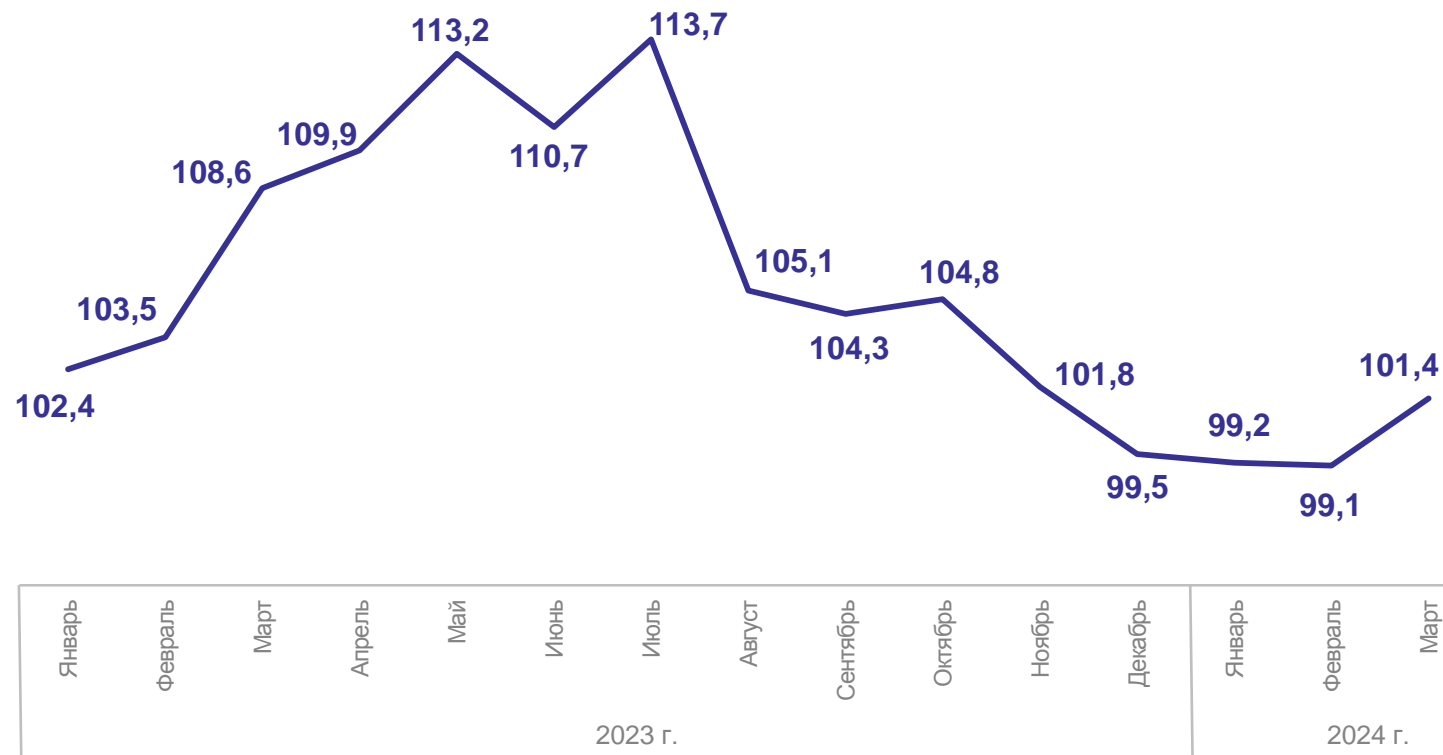
Индекс физического объема оборота общественного питания
к соответствующему периоду предыдущего года

январь – март 2024 г. в %
к январю – марту 2023 г.

99,9

март 2024 г. в %
к февралю 2024 г.

105,1



— Оборот общественного питания

2

Оптовая торговля

ОБОРОТ ОПТОВОЙ ТОРГОВЛИ

за январь - март 2024 года, млн рублей

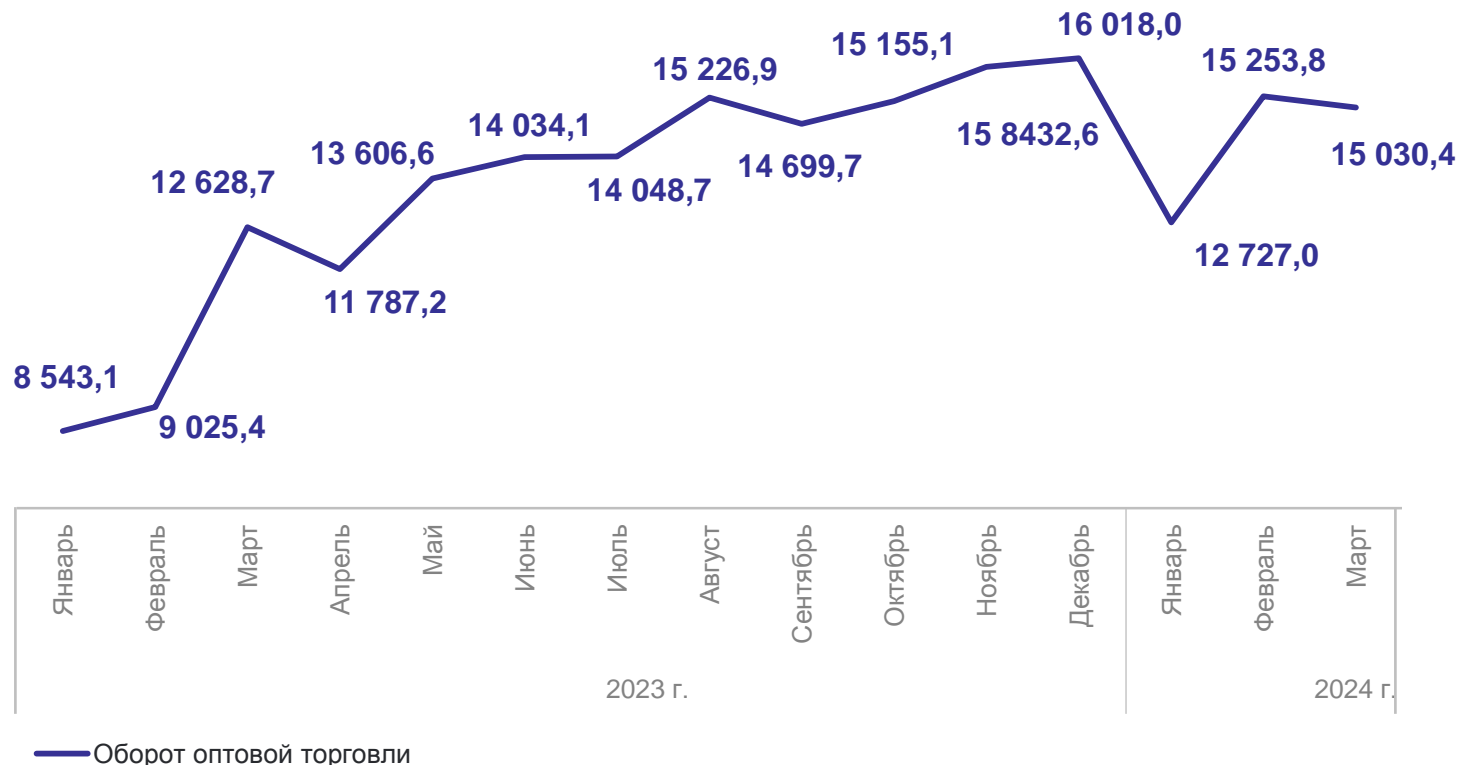
МАРИСТАТ

Оборот оптовой торговли, всего

43 011,2

в том числе организаций оптовой торговли

31 803,4



ИНДЕКС ФИЗИЧЕСКОГО ОБЪЕМА ОБОРОТА ОПТОВОЙ ТОРГОВЛИ

в %

МАРИСТАТ

январь – март 2024 г. в %
к январю – марту 2023 г.

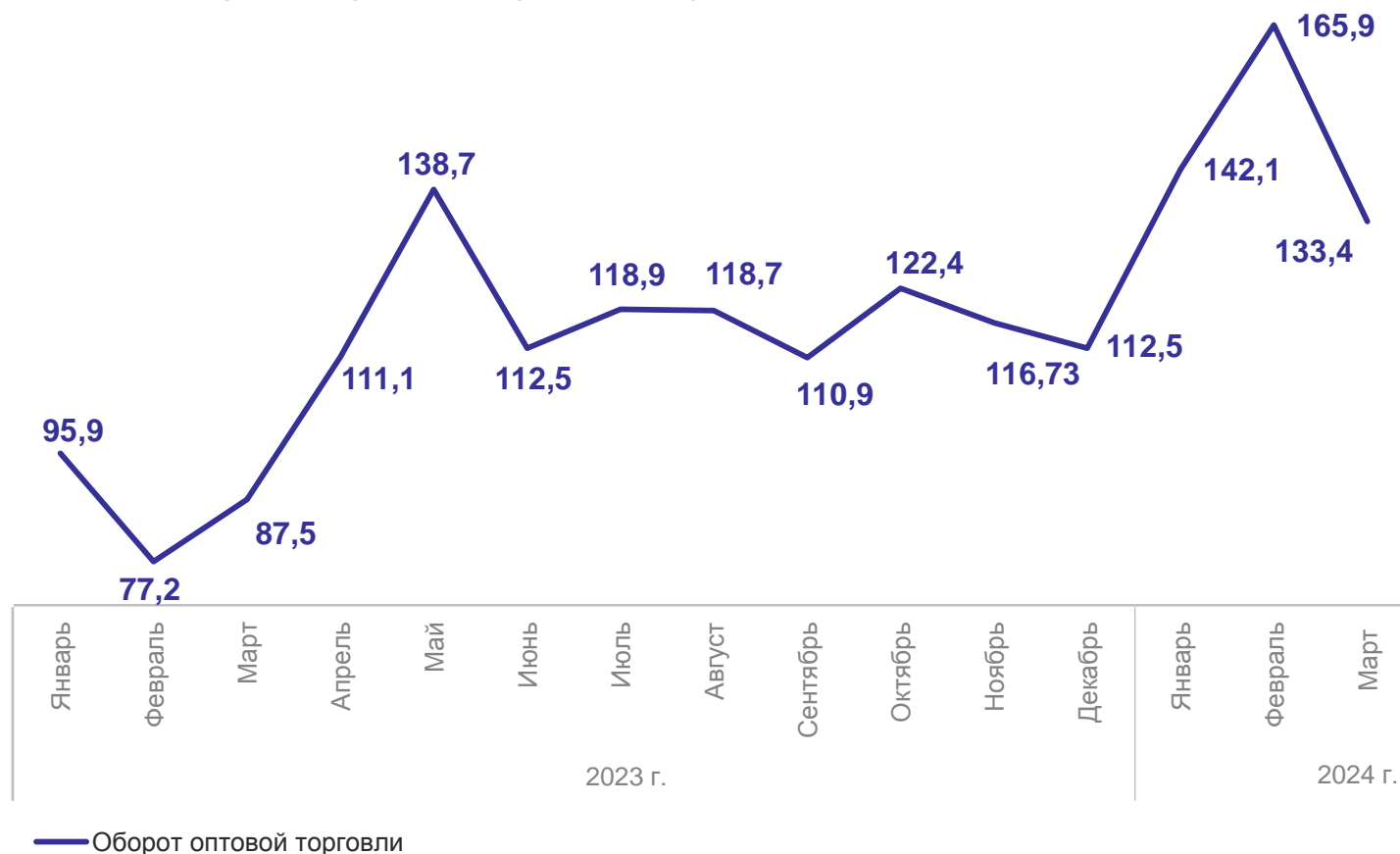
Оборот оптовой
торговли, всего

151,7

в том числе организаций
оптовой торговли

135,0

Индекс физического объема оборота оптовой торговли
к соответствующему периоду предыдущего года



СТРУКТУРА ОБОРОТА ОПТОВОЙ ТОРГОВЛИ ПО ВИДАМ ЭКОНОМИЧЕСКОЙ ДЕЯТЕЛЬНОСТИ

в % к общему обороту оптовой торговли

МАРИСТАТ



- По организациям и индивидуальным предпринимателям с основным видом экономической деятельности "Торговля оптовая, кроме оптовой торговли автотранспортными средствами и мотоциклами"
- По организациям других видов экономической деятельности

СТРУКТУРА ОБОРОТА ОПТОВОЙ ТОРГОВЛИ ПО ТИПАМ ХОЗЯЙСТВУЮЩИХ СУБЪЕКТОВ

в % к общему обороту оптовой торговли

МАРИСТАТ



- Малые предприятия (включая микропредприятия)
- Организации, не относящиеся к субъектам малого и среднего предпринимательства
- Субъекты среднего предпринимательства