



ТЕРРИТОРИАЛЬНЫЙ ОРГАН
ФЕДЕРАЛЬНОЙ СЛУЖБЫ
ГОСУДАРСТВЕННОЙ СТАТИСТИКИ
ПО РЕСПУБЛИКЕ МАРИЙ ЭЛ

РОЗНИЧНАЯ И ОПТОВАЯ ТОРГОВЛЯ

январь – октябрь 2024 года

27.11.2024

Отдел статистики рыночных услуг

СОДЕРЖАНИЕ

Оборот розничной торговли	3
Оборот общественного питания	8
Оборот оптовой торговли	11

1

Оборот розничной торговли

ОБОРОТ РОЗНИЧНОЙ ТОРГОВЛИ

январь – октябрь 2024 г.

МАРИСТАТ

Всего

129 239,4 млн рублей

Пищевые продукты, включая напитки и табачные изделия

69 980,2 млн рублей

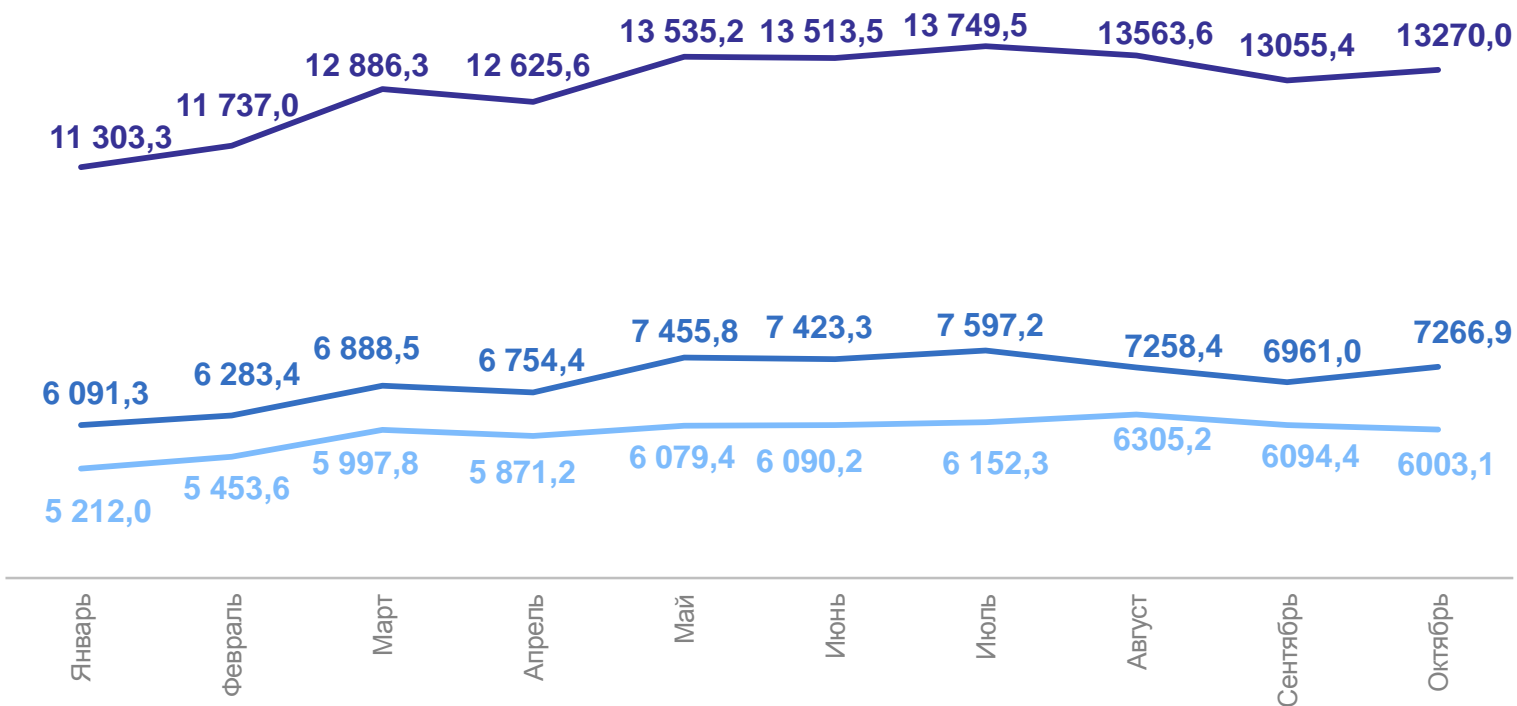
Непродовольственные товары

59 259,2 млн рублей

Оборот розничной торговли на душу населения

192,9 тыс. рублей

млн рублей



— Оборот розничной торговли, всего
— Непродовольственные товары

— Пищевые продукты, включая напитки и табачные изделия

ИНДЕКС ФИЗИЧЕСКОГО ОБЪЕМА ОБОРОТА РОЗНИЧНОЙ ТОРГОВЛИ

МАРИСТАТ

январь – октябрь 2024 г.

январь – октябрь 2024 г.
к январю – октябрю 2023 г.

Всего

108,6%

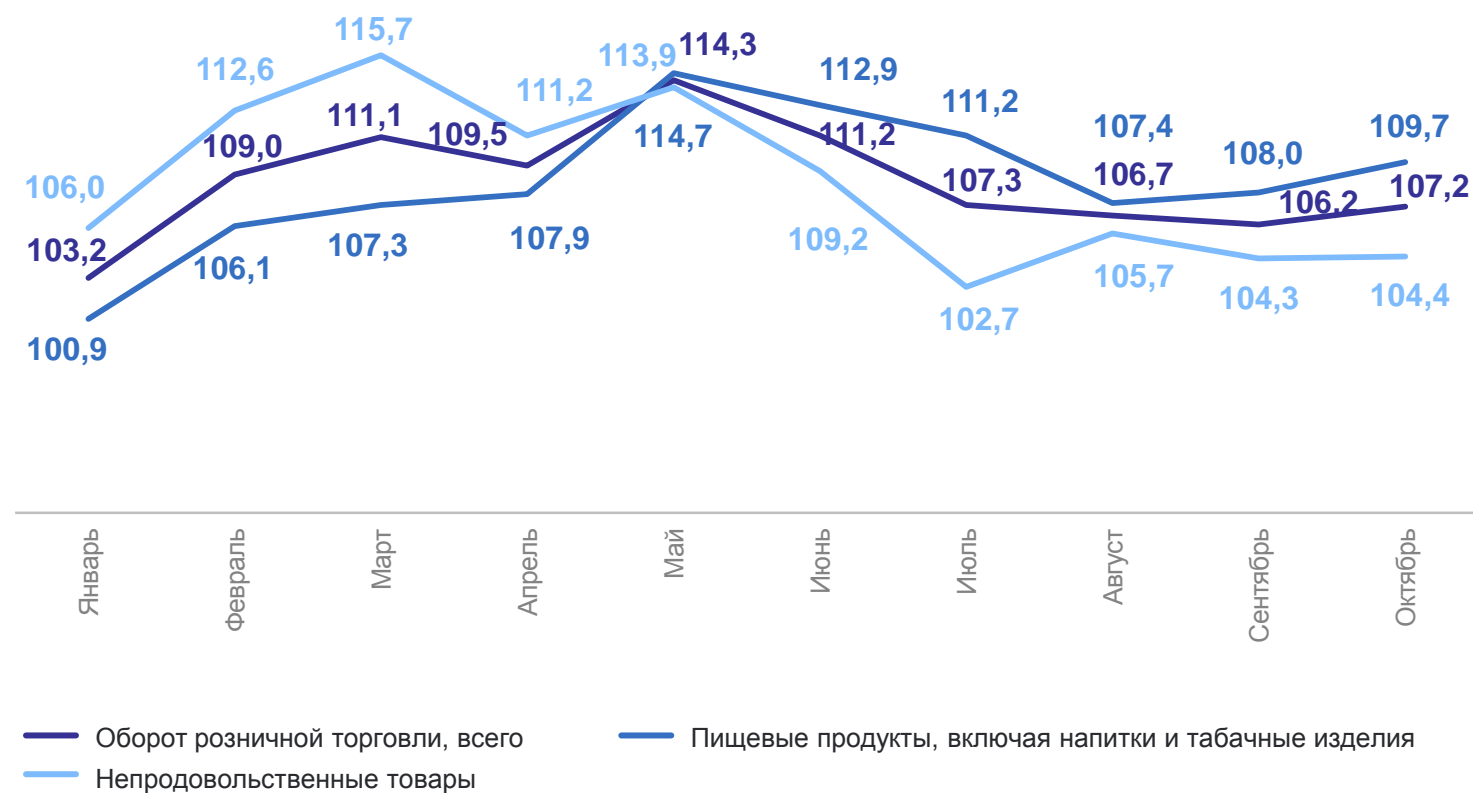
Пищевые продукты, включая
напитки и табачные изделия

108,7%

Непродовольственные
товары

108,4%

в % к соответствующему периоду предыдущего года



СТРУКТУРА ОБОРОТА РОЗНИЧНОЙ ТОРГОВЛИ

январь – октябрь 2024 г., в % к общему обороту розничной торговли

МАРИСТАТ

Структура товарооборота



Структура по типам хозяйствующих субъектов



ТОВАРНЫЕ ЗАПАСЫ В ОРГАНИЗАЦИЯХ РОЗНИЧНОЙ ТОРГОВЛИ

МАРИСТАТ

2024 г., по состоянию на конец месяца

Индекс физического объема

на конец октября 2024 г.,
к концу октября 2023 г.

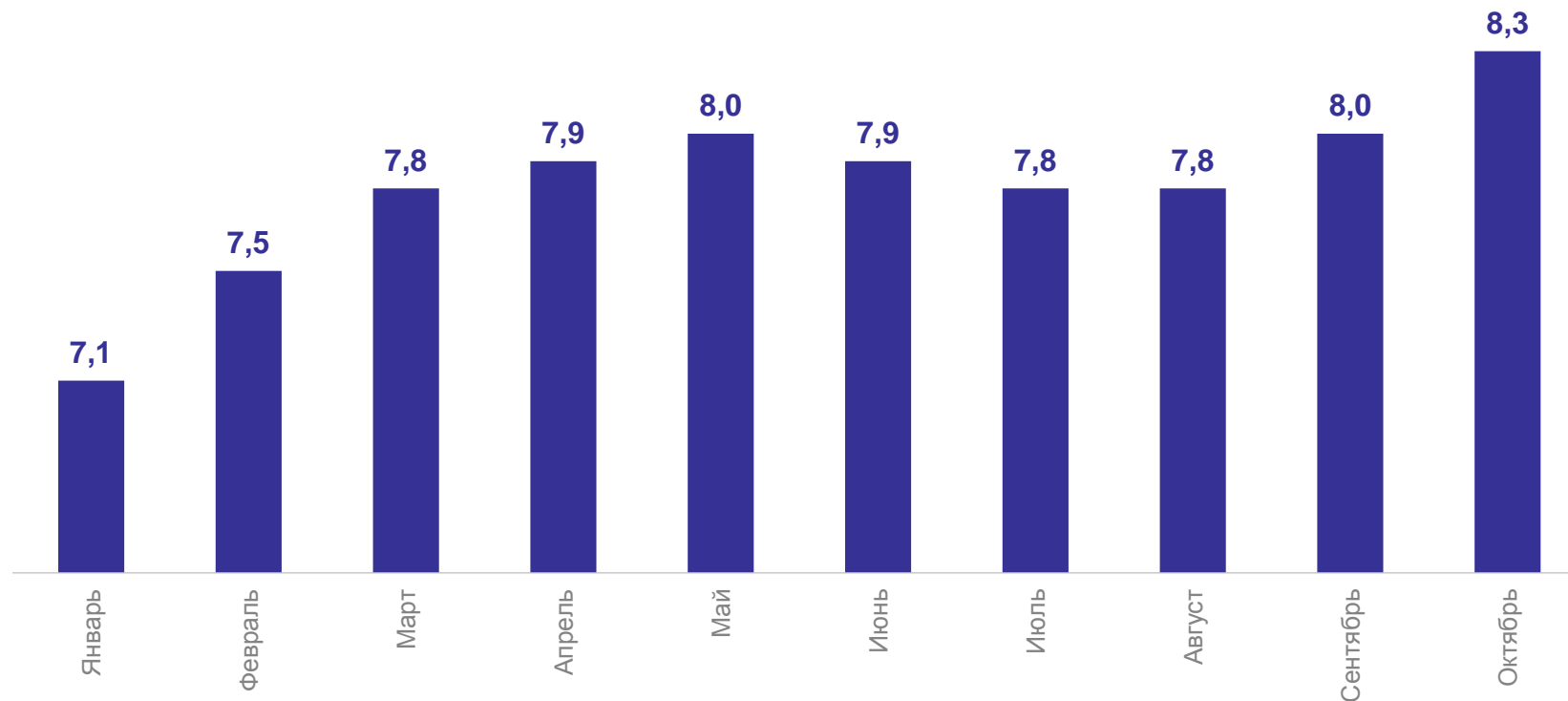
106,3%

Обеспеченность запасами

на конец октября
2024 г.

37 дней торговли

млрд рублей



2

Оборот общественного питания

ОБОРОТ ОБЩЕСТВЕННОГО ПИТАНИЯ

январь – октябрь 2024 г.

МАРИСТАТ

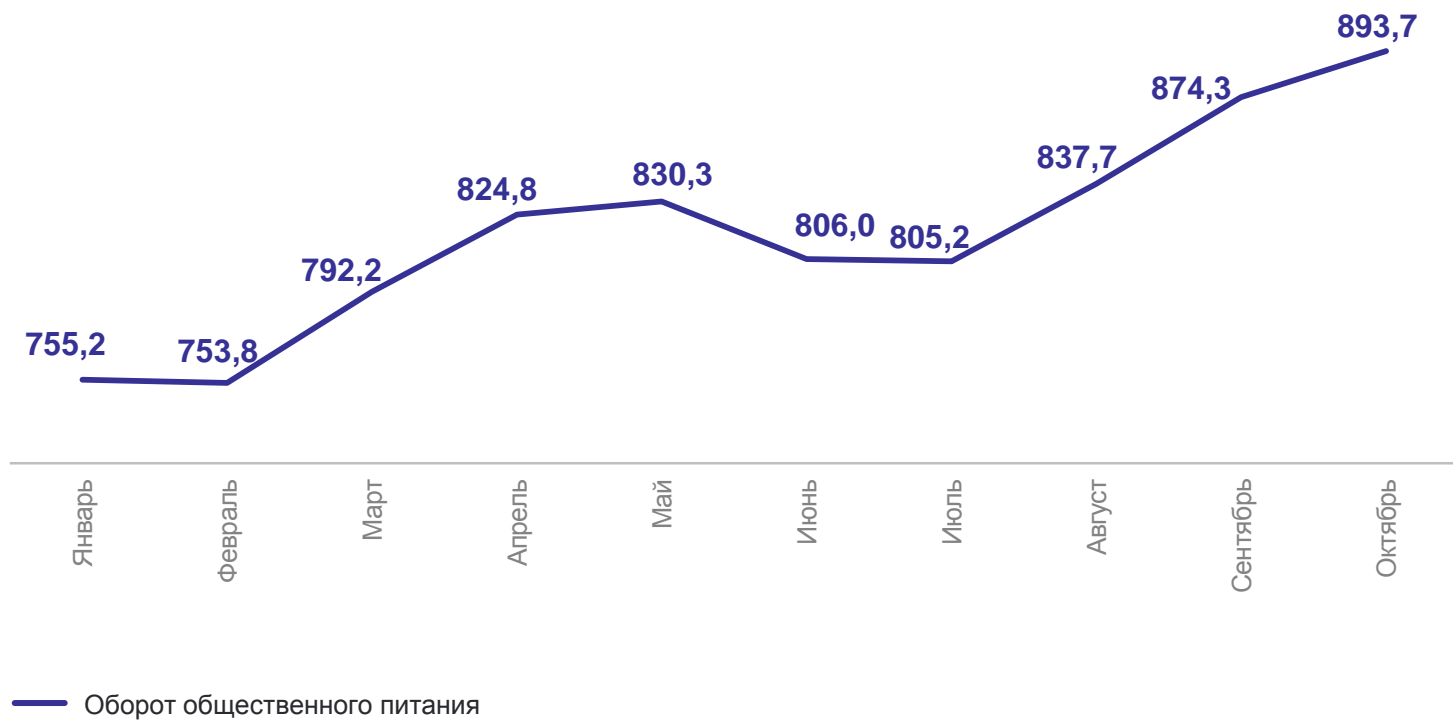
Всего

8 173,2 млн рублей

Оборот общественного питания на душу населения

12,2 тыс. рублей

млн рублей



ИНДЕКС ФИЗИЧЕСКОГО ОБЪЕМА ОБОРОТА ОБЩЕСТВЕННОГО ПИТАНИЯ

МАРИСТАТ

январь – октябрь 2024 г.

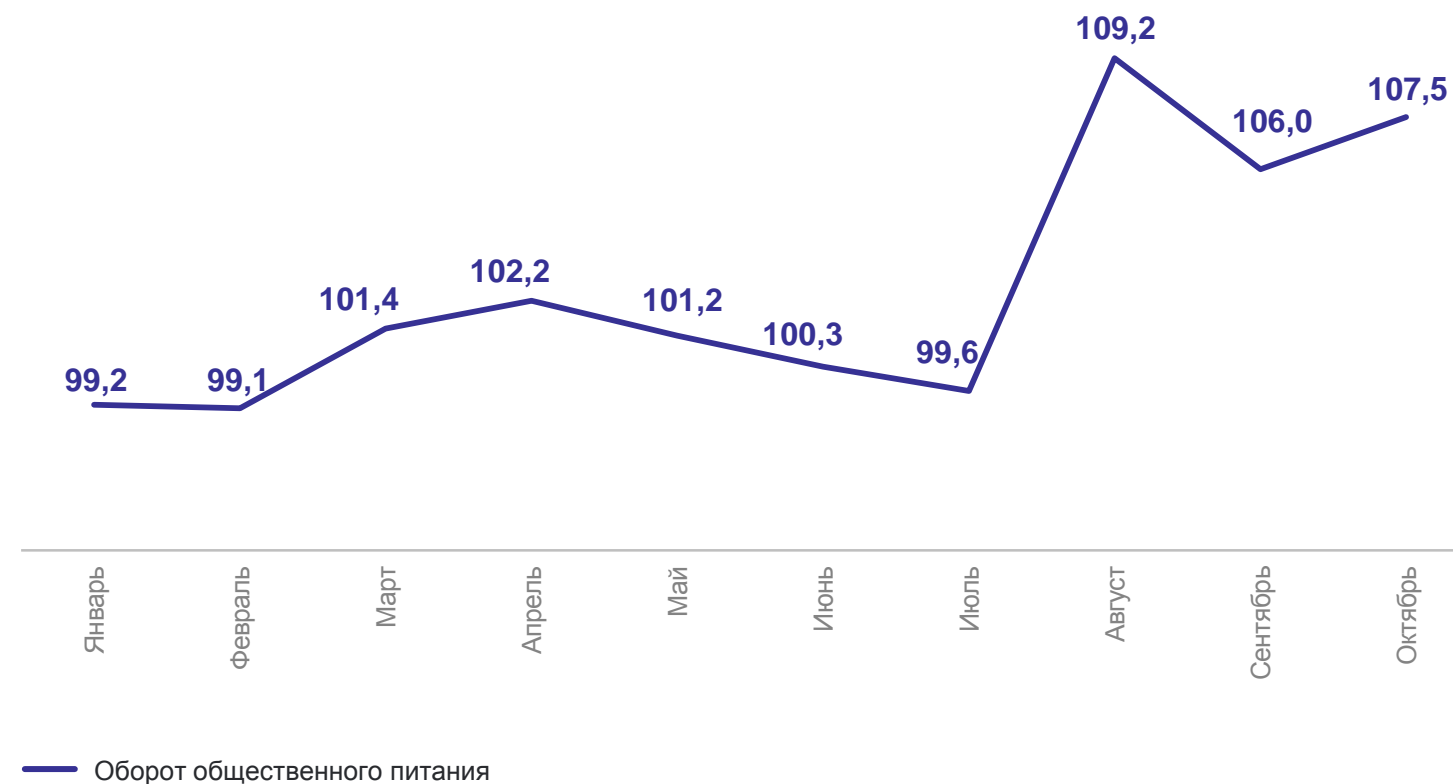
в % к соответствующему периоду предыдущего года

январь – октябрь 2024 г.
к январю – октябрю 2023 г.

102,6%


октябрь 2024 г.
к сентябрю 2024 г.

103,1%



3

Оптовая торговля



ОБОРОТ ОПТОВОЙ ТОРГОВЛИ

январь – октябрь 2024 г.

МАРИСТАТ

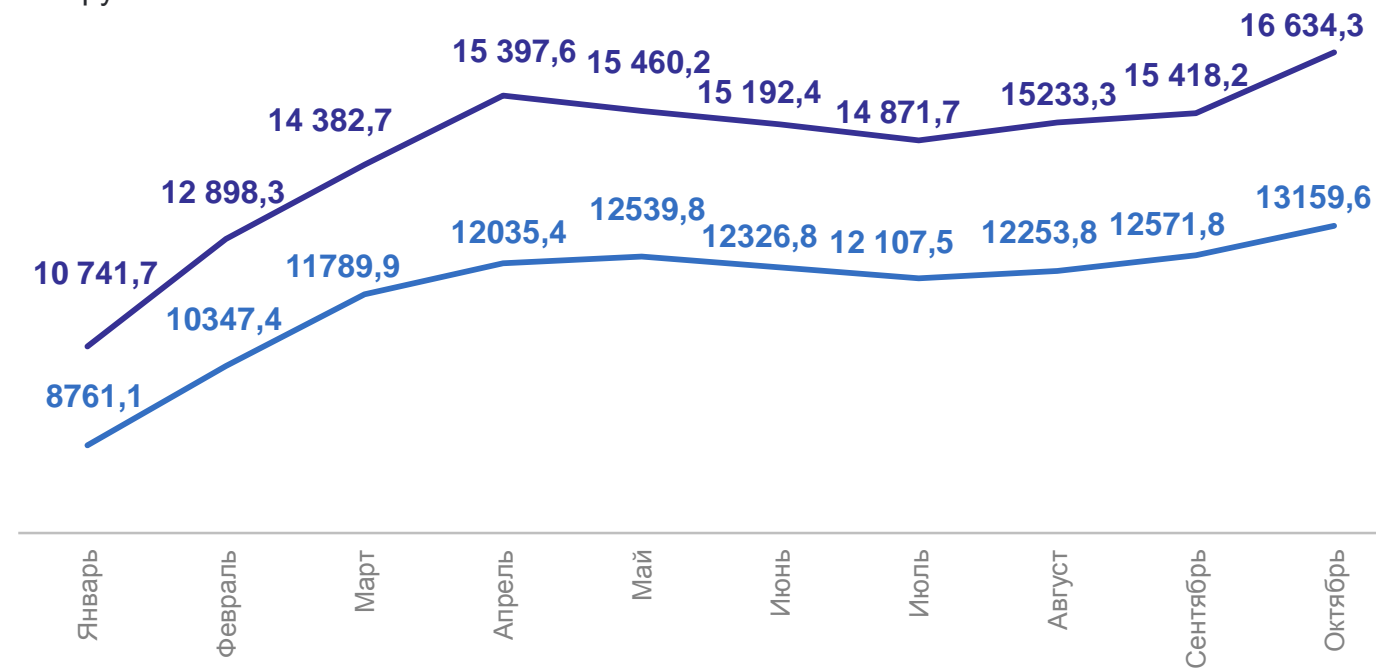
Всего

146 230,4 млн рублей

в том числе организаций оптовой торговли

117 890,1 млн рублей

млн рублей



- Оборот оптовой торговли
- В том числе организаций оптовой торговли

ИНДЕКС ФИЗИЧЕСКОГО ОБЪЕМА ОБОРОТА ОПТОВОЙ ТОРГОВЛИ

МАРИСТАТ

январь – октябрь 2024 г.

в % к соответствующему периоду предыдущего года

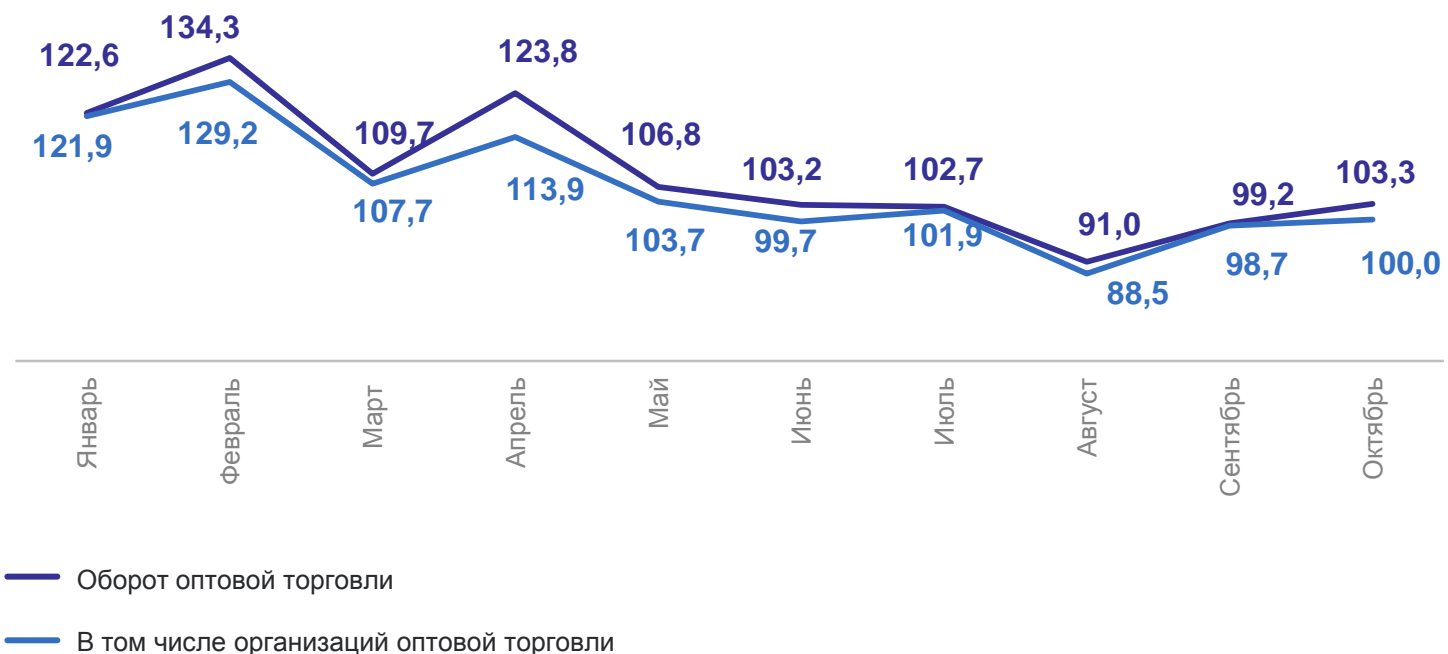
январь – октябрь 2024 г.
к январю – октябрю 2023 г.

Всего

107,6%

в том числе организаций
оптовой торговли

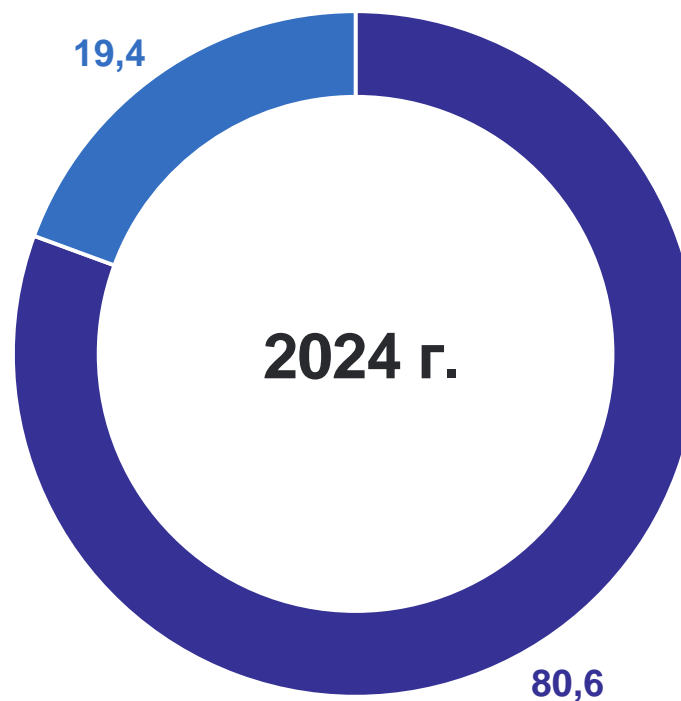
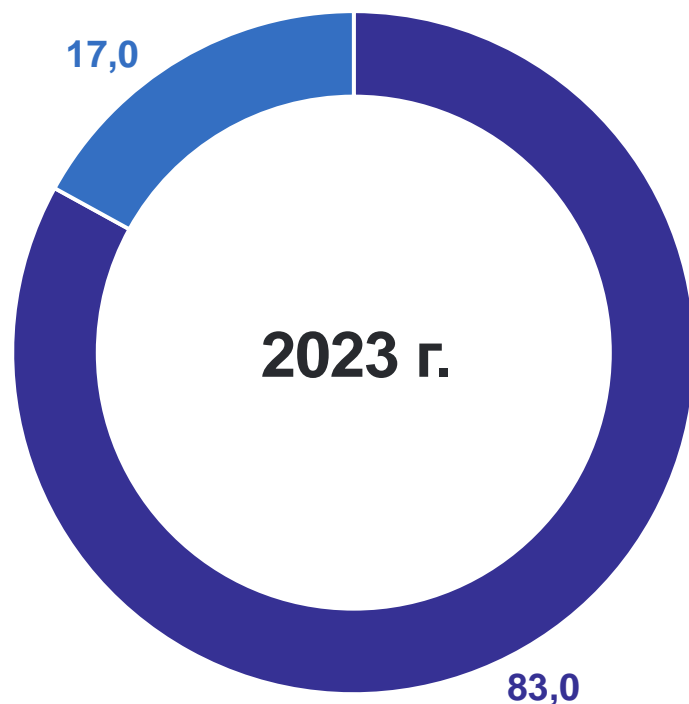
104,6%



СТРУКТУРА ОБОРОТА ОПТОВОЙ ТОРГОВЛИ ПО ВИДАМ ЭКОНОМИЧЕСКОЙ ДЕЯТЕЛЬНОСТИ

МАРИСТАТ

январь – октябрь, в % к общему обороту оптовой торговли

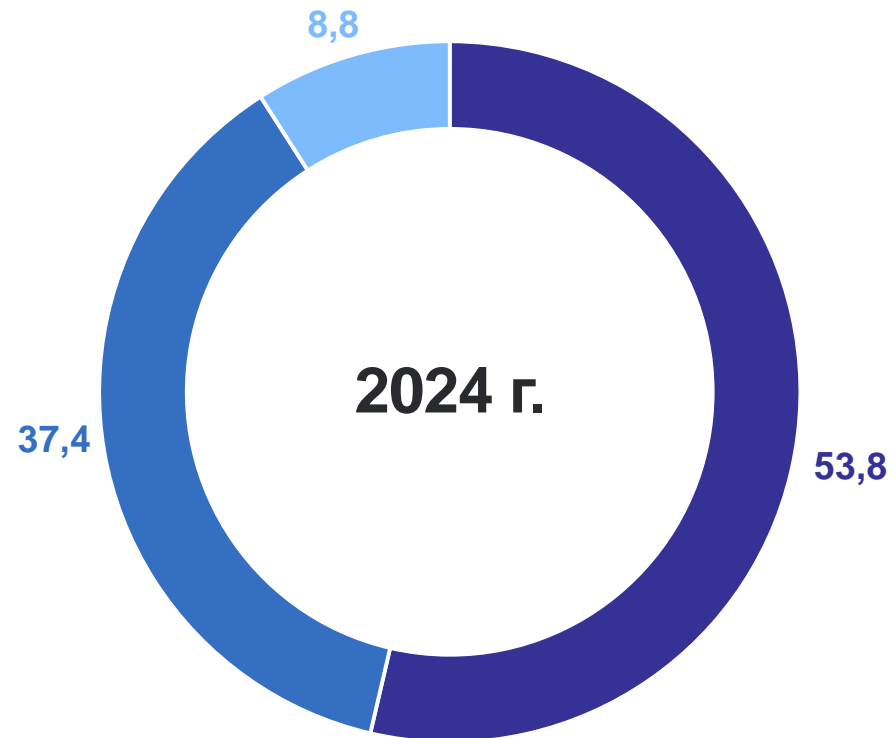
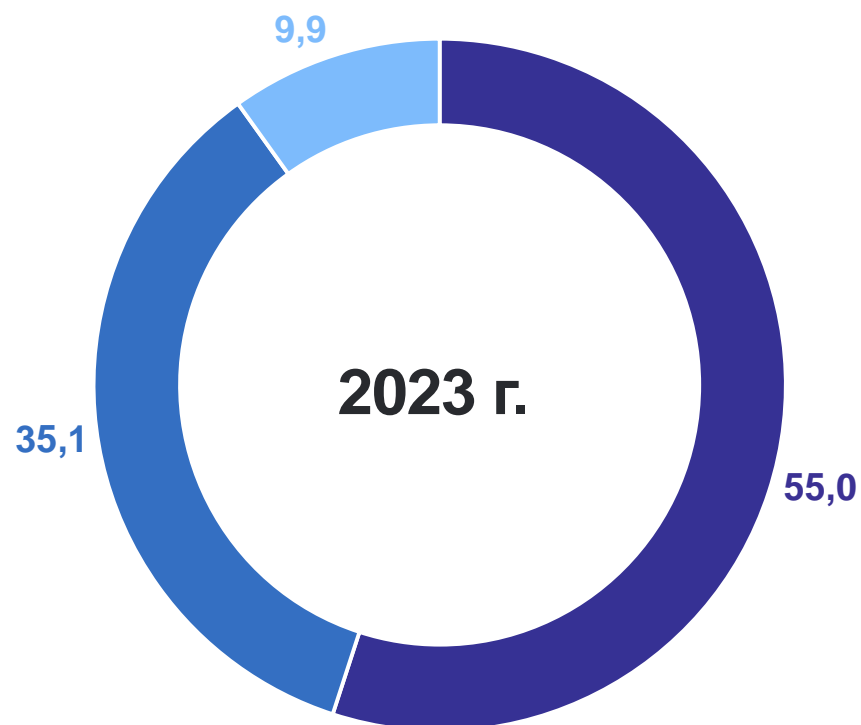


- По организациям и индивидуальным предпринимателям с основным видом экономической деятельности "Торговля оптовая, кроме оптовой торговли автотранспортными средствами и мотоциклами"
- По организациям других видов экономической деятельности

СТРУКТУРА ОБОРОТА ОПТОВОЙ ТОРГОВЛИ ПО ТИПАМ ХОЗЯЙСТВУЮЩИХ СУБЪЕКТОВ

январь – октябрь, в % к общему обороту оптовой торговли

МАРИСТАТ



- Малые предприятия (включая микропредприятия)
- Организации, не относящиеся к субъектам малого и среднего предпринимательства
- Субъекты среднего предпринимательства