



ТЕРРИТОРИАЛЬНЫЙ ОРГАН
ФЕДЕРАЛЬНОЙ СЛУЖБЫ
ГОСУДАРСТВЕННОЙ СТАТИСТИКИ
ПО РЕСПУБЛИКЕ МАРИЙ ЭЛ

РОЗНИЧНАЯ ТОРГОВЛЯ И ОБЩЕСТВЕННОЕ ПИТАНИЕ

за январь – февраль 2024 года

СОДЕРЖАНИЕ

Оборот розничной торговли	3
Индекс физического объема оборота розничной торговли	4
Макроструктура оборота розничной торговли	5
Структура оборота розничной торговли по типам хозяйствующих субъектов	6
Оборот общественного питания	7
Индекс физического объема оборота общественного питания	8

ОБОРОТ РОЗНИЧНОЙ ТОРГОВЛИ

за январь – февраль 2024 года, млн рублей

МАРИСТАТ

Оборот розничной торговли, всего

22 483,0

Пищевые продукты, включая напитки и табачные изделия

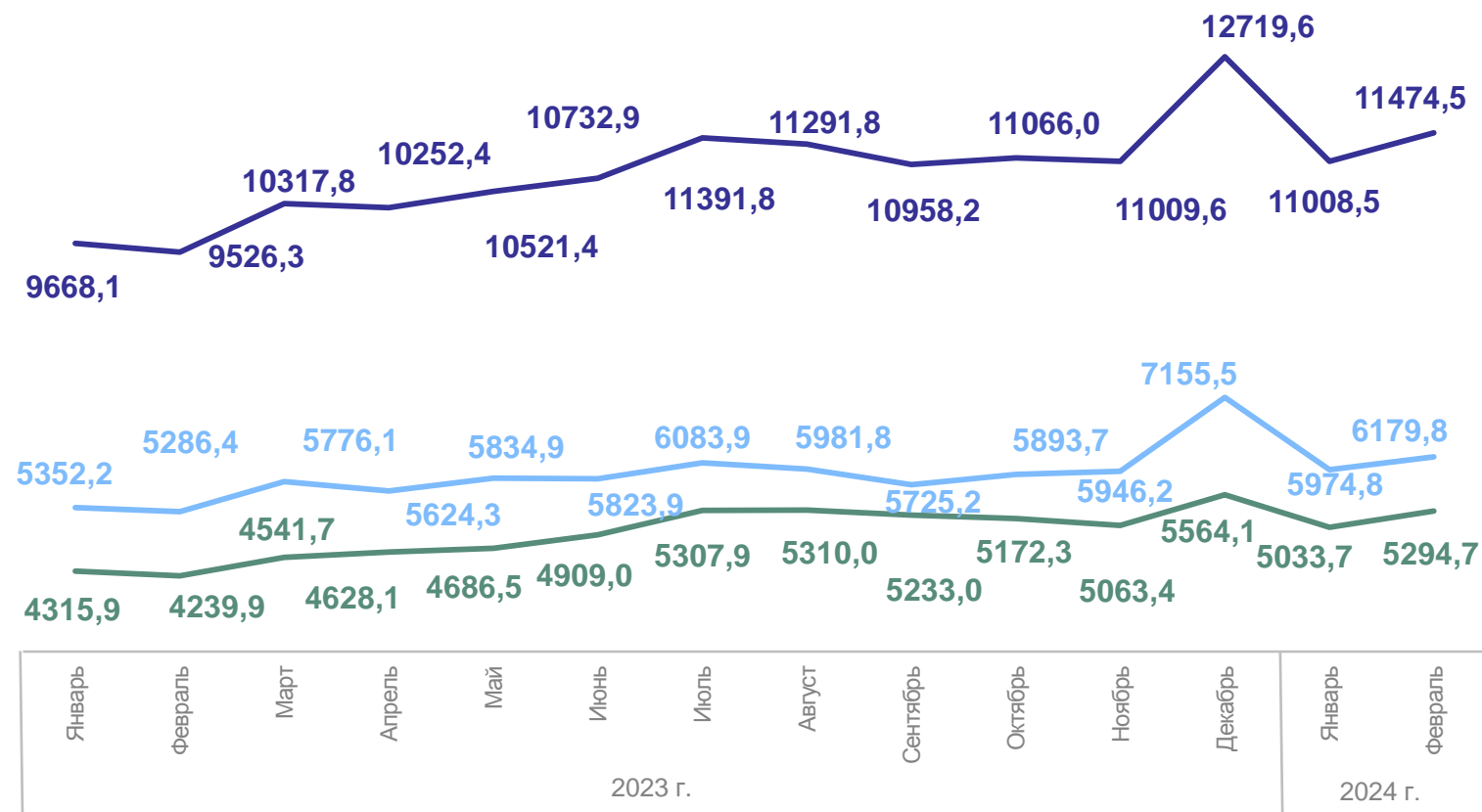
12 154,6

Непродовольственные товары

10 328,4

Оборот розничной торговли на душу населения

33,5 тыс. рублей



- Оборот розничной торговли, всего
- Пищевые продукты, включая напитки и табачные изделия
- Непродовольственные товары

ИНДЕКС ФИЗИЧЕСКОГО ОБЪЕМА ОБОРОТА РОЗНИЧНОЙ ТОРГОВЛИ

в процентах

МАРИСТАТ

январь – февраль 2024 г. в %
к январю – февралю 2023 г.

Оборот розничной
торговли, всего

108,1

Пищевые продукты, включая
напитки и табачные изделия

105,1

Непродовольственные
товары

111,7

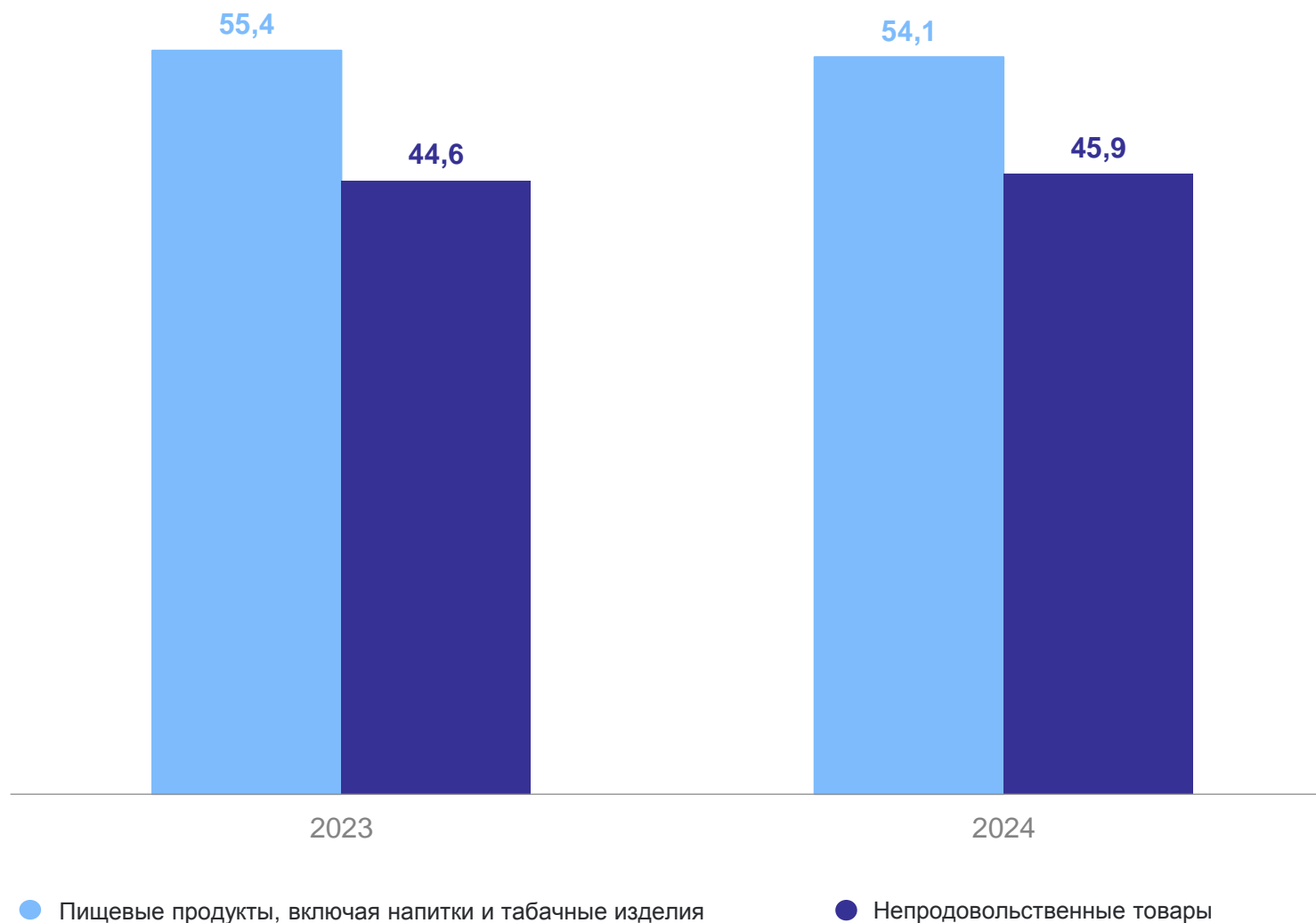
Индекс физического объема оборота розничной торговли
к соответствующему периоду предыдущего года



МАКРОСТРУКТУРА ОБОРОТА РОЗНИЧНОЙ ТОРГОВЛИ

за январь – февраль 2024 года, в % к общему обороту розничной торговли

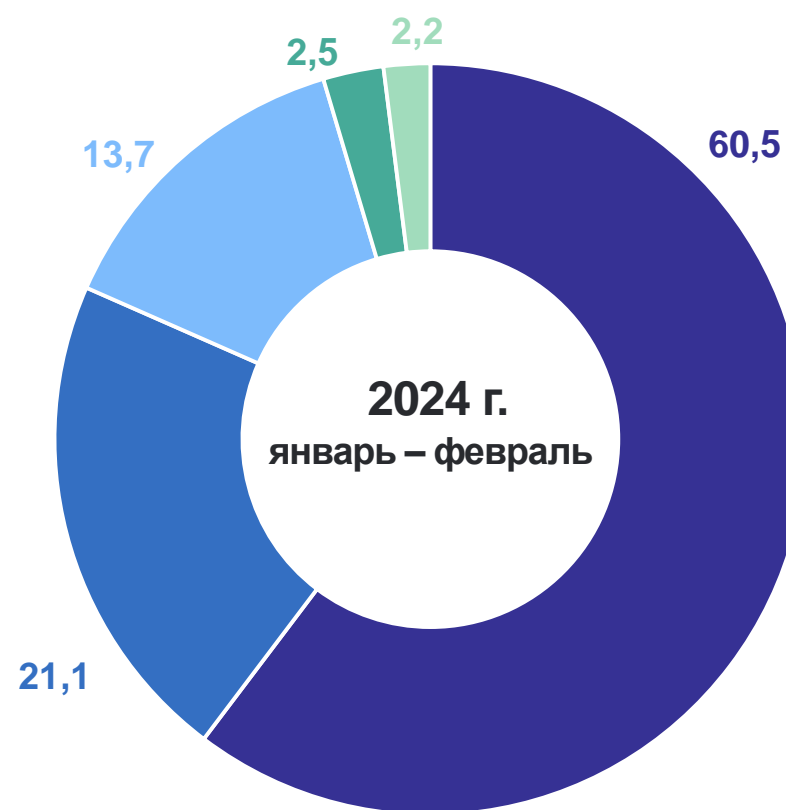
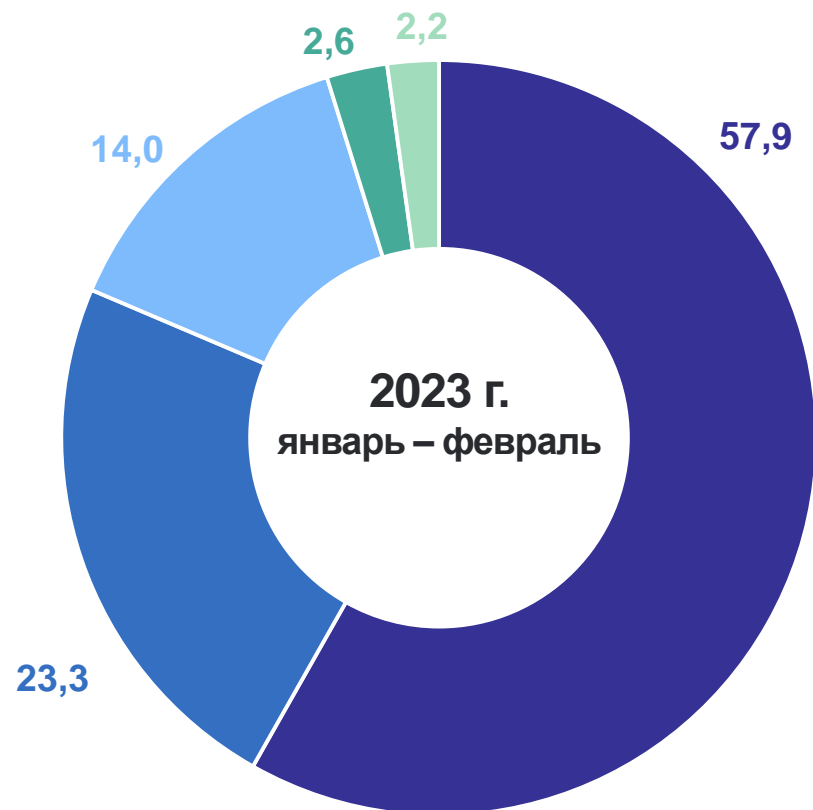
МАРИСТАТ



СТРУКТУРА ОБОРОТА РОЗНИЧНОЙ ТОРГОВЛИ ПО ТИПАМ ХОЗЯЙСТВУЮЩИХ СУБЪЕКТОВ

в % к общему обороту розничной торговли

МАРИСТАТ



- Организации, не относящиеся к субъектам малого и среднего предпринимательства
- Малые предприятия (включая микропредприятия)
- Индивидуальные предприниматели вне рынка
- Продажа товаров на розничных рынках и ярмарках
- Субъекты среднего предпринимательства

ОБОРОТ ОБЩЕСТВЕННОГО ПИТАНИЯ

за январь – февраль 2024 года, млн рублей

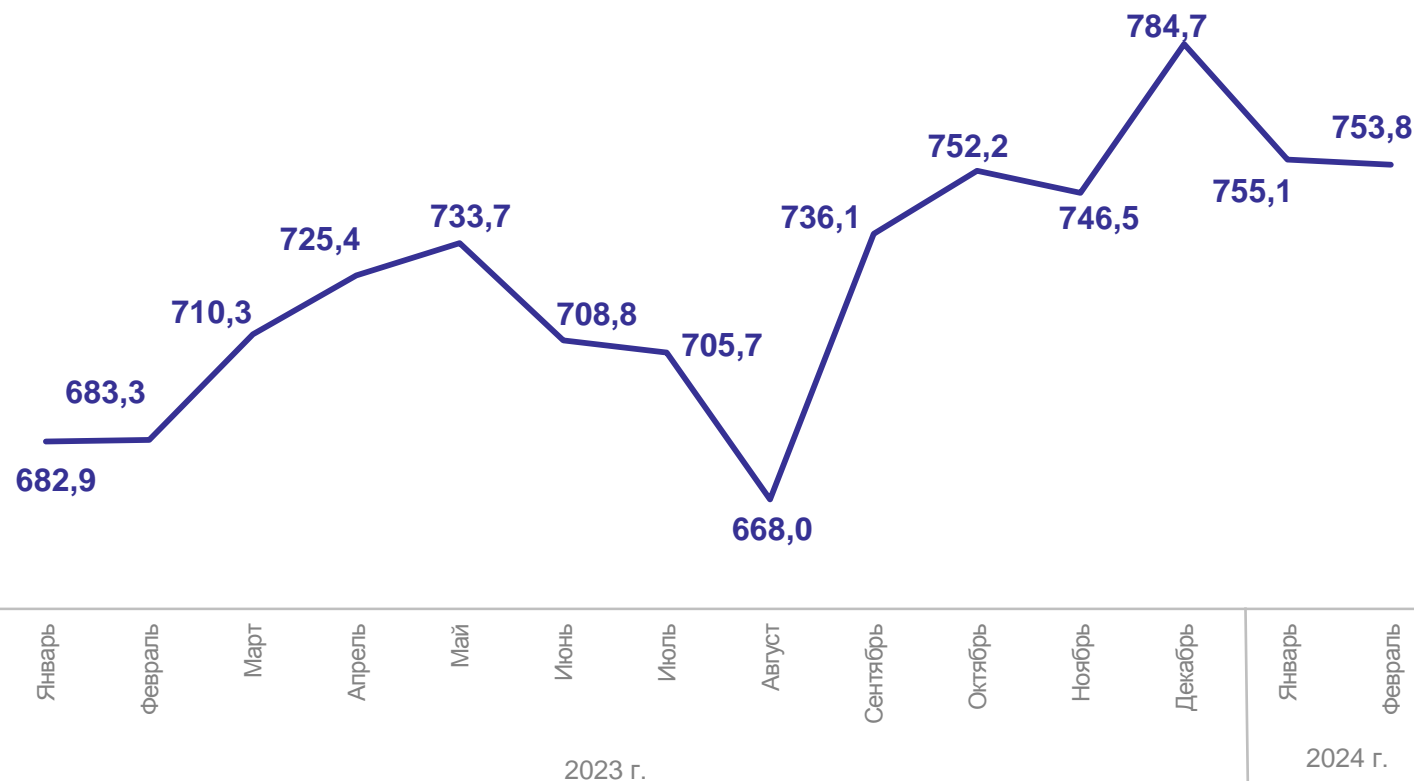
МАРИСТАТ

Оборот общественного питания

1 508,9

Оборот общественного питания на душу населения

2,3 тыс. рублей



— Оборот общественного питания

ИНДЕКС ФИЗИЧЕСКОГО ОБЪЕМА ОБОРОТА ОБЩЕСТВЕННОГО ПИТАНИЯ

в процентах

МАРИСТАТ


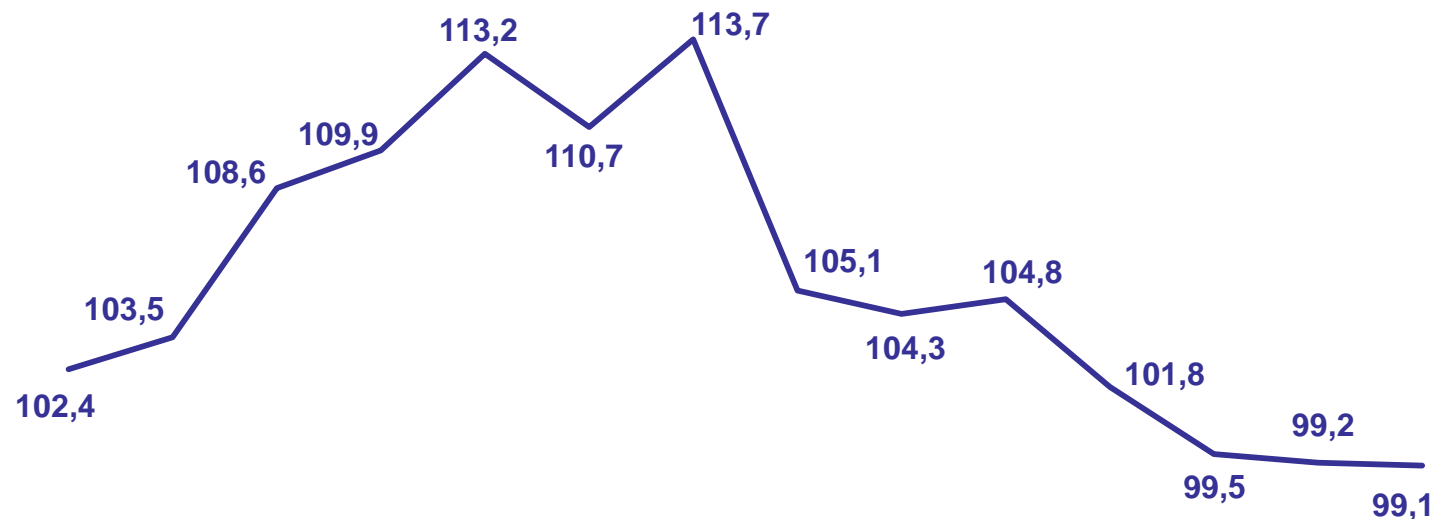
Индекс физического объема оборота общественного питания
к соответствующему периоду предыдущего года

январь – февраль 2024 г. в %
к январю – февралю 2023 г.

99,2

февраль 2024 г. в %
к январю 2024 г.

99,5



— Оборот общественного питания