

Федеральная служба государственной статистики

**Территориальный орган Федеральной службы
государственной статистики по Республике Марий Эл
(Маристат)**

ДОКЛАД

**ОСНОВНЫЕ
ПОКАЗАТЕЛИ ДЕЯТЕЛЬНОСТИ
СРЕДНИХ ПРЕДПРИЯТИЙ
РЕСПУБЛИКИ МАРИЙ ЭЛ**

январь - июнь 2024 года

Йошкар-Ола

2024

Основные показатели деятельности средних предприятий Республики Марий Эл в январе - июне 2024 года: Доклад – Йошкар-Ола: Территориальный орган Федеральной службы государственной статистики по Республике Марий Эл (Маристат), 2024.- 22 с.

Под общей редакцией руководителя Территориального органа Федеральной службы государственной статистики по Республике Марий Эл Е.Ю. Машковцевой.

Доклад подготовлен отделами Территориального органа Федеральной службы государственной статистики по Республике Марий Эл.

Ответственный за выпуск: отдел сводных статистических работ и общественных связей, тел. 41-04-50.

Согласно «Положению о Федеральной службе государственной статистики», органы статистики являются собственниками собираемой и разрабатываемой статистической информации. Федеральной службе государственной статистики, её территориальным органам предоставлено исключительное право на издание и распространение этой статистической информации. При использовании материалов Маристата ссылка на источник обязательна.

В докладе представлены статистические данные, характеризующие деятельность средних предприятий Республики Марий Эл, нарастающим итогом с начала года по обороту предприятий, объему отгруженных товаров собственного производства, выполненным работам и услугам собственными силами, инвестициям, финансовому состоянию, а также по трудовым ресурсам и оплате труда. Наряду с абсолютными показателями приведены относительные показатели (темпы роста, удельный вес, индексы).

© Территориальный орган Федеральной службы государственной статистики по Республике Марий Эл, 2024

<http://12.rosstat.gov.ru/>
E-mail: 12@rosstat.gov.ru

СОДЕРЖАНИЕ

		Стр.
	ПРЕДИСЛОВИЕ	4
I.	ОСНОВНЫЕ ПОКАЗАТЕЛИ ДЕЯТЕЛЬНОСТИ	5
II.	ПРОИЗВОДСТВО, ОТГРУЗКА ТОВАРОВ И УСЛУГ	7
III.	ИНВЕСТИЦИИ	13
IV.	ОСНОВНЫЕ ПОКАЗАТЕЛИ ФИНАНСОВОГО СОСТОЯНИЯ	15
V.	ТРУДОВЫЕ РЕСУРСЫ И ОПЛАТА ТРУДА РАБОТНИКОВ	19

В докладе приняты условные обозначения:

г.	год	тыс.	тысяча
млн	миллион	чел.	человек
млрд	миллиард	руб.	рублей
р.	раз		

- явление отсутствует.

х сопоставление невозможно.

К данные не публикуются в целях обеспечения конфиденциальности первичных статистических данных, полученных от организаций, в соответствии с Федеральным законом от 29.11.2007 № 282-ФЗ "Об официальном статистическом учете и системе государственной статистики в Российской Федерации" (ст.4, п.5; ст.9, п.1).

В отдельных случаях незначительные расхождения между итогом и суммой слагаемых объясняются округлением данных.

В таблицах, отражающих ежеквартальную динамику, показатели за последний квартал в последующем выпуске доклада уточняются по данным ежемесячной статистической отчетности в соответствии с методикой разработки. Относительные показатели в этих таблицах отражены в сопоставимой структуре отчитывающихся предприятий и организаций.

ПРЕДИСЛОВИЕ

В соответствии с действующим Федеральным законом от 24 июля 2007г. № 209-ФЗ «О развитии малого и среднего предпринимательства в Российской Федерации» востребована статистическая информация, отражающая явления и процессы, происходящие в деятельности среднего бизнеса республики. В целях обеспечения информацией заинтересованных пользователей Маристатом подготовлен доклад «Основные показатели деятельности средних предприятий Республики Марий Эл» с квартальной периодичностью.

Федеральным законом № 209-ФЗ «О развитии малого и среднего предпринимательства в Российской Федерации» установлены критерии отнесения предприятий к субъектам среднего предпринимательства.

Данные о числе зарегистрированных предприятий и организаций, отвечающих условиям отнесения к субъектам среднего предпринимательства, получены на основе сведений, содержащихся в Едином реестре субъектов малого и среднего предпринимательства.

I. ОСНОВНЫЕ ПОКАЗАТЕЛИ ДЕЯТЕЛЬНОСТИ

Основные экономические показатели деятельности средних предприятий

	Январь-июнь 2024 г.	В % к		январь-июнь 2023 г.	Справочно		
		январю-июню 2023 г.	итогу по республике		январь-июнь 2022 г.	в % к	
						январю-июню 2022 г.	итогу по республике
Оборот предприятий, млн руб.	18266,2	123,2	5,8	17188,7	105,2	6,5	
Отгружено товаров собственного производства, выполнено работ и услуг собственными силами, млн руб.	9920,3	115,4	4,8	9931,7	105,9	6,0	
Инвестиции в основной капитал, млн руб.	688,3	135,6	3,4	541,2	110,7	3,0	
Средняя численность работников, чел.	5270	98,6	3,8 ¹⁾	5203	94,6	3,8 ¹⁾	
Среднесписочная численность работников (без внешних совместителей), чел.	5151	98,2	3,0	5107	95,0	3,0	
Среднемесячная начисленная заработная плата, руб.	62392,5	130,1	110,9	46750,7	115,8	103,6	

¹⁾ За итог взят круг организаций, не относящихся к субъектам малого предпринимательства, средняя численность работников которых превышает 15 человек.

По состоянию на 1 июля 2024 г. в Едином реестре субъектов малого и среднего предпринимательства (ЕРМСП) на территории республики зарегистрировано 48 средних предприятий (юридических лиц).

В январе - июне 2024 г. осуществляли деятельность 41 юридическое лицо и 27 предприятий, имеющих статус филиала или обособленного подразделения юридических лиц, расположенных за пределами республики. Наибольшее количество средних предприятий осуществляют деятельность в торговле оптовой и розничной; ремонте автотранспортных средств и мотоциклов (36,8% от общего числа организаций) и обрабатывающих производствах (30,9% от общего числа организаций).

Число средних предприятий по видам экономической деятельности¹⁾

	На 1 июля 2024 г.		Справочно на 1 июля 2023 г.	
	единиц	в % к итогу	единиц	в % к итогу
Всего	68	100,0	68	100,0
из них: по видам экономической деятельности: сельское, лесное хозяйство, охота, рыболовство и рыбоводство	4	5,9	3	4,4
в том числе растениеводство и животноводство, охота и предоставление соответствующих услуг в этих областях	4	5,9	3	4,4

Деятельность средних предприятий

	На 1 июля 2024 г.		Справочно на 1 июля 2023 г.	
	единиц	в % к итогу	единиц	в % к итогу
обрабатывающие производства	21	30,9	21	30,9
в том числе:				
производство пищевых продуктов	8	11,8	5	7,4
производство напитков	-	-	1	1,5
производство текстильных изделий	1	1,5	1	1,5
производство одежды	1	1,5	1	1,5
обработка древесины и производство изделий из дерева и пробки, кроме мебели, производство изделий из соломки и материалов для плетения	-	-	1	1,5
производство бумаги и бумажных изделий	-	-	1	1,5
деятельность полиграфическая и копирование носителей информации	1	1,5	1	1,5
производство химических веществ и химических продуктов	-	-	1	1,5
производство резиновых и пластмассовых изделий	1	1,5	-	-
производство прочей неметаллической минеральной продукции	-	-	1	1,5
производство готовых металлических изделий, кроме машин и оборудования	5	7,4	4	5,9
производство электрического оборудования	1	1,5	1	1,5
производство машин и оборудования, не включенных в другие группировки	2	2,9	2	2,9
производство мебели	1	1,5	1	1,5
обеспечение электрической энергией, газом и паром; кондиционирование воздуха	-	-	1	1,5
водоснабжение; водоотведение, организация сбора и утилизации отходов, деятельность по ликвидации загрязнений	2	2,9	2	2,9
строительство	4	5,9	3	4,4
торговля оптовая и розничная; ремонт автотранспортных средств и мотоциклов	25	36,8	28	41,2
транспортировка и хранение	3	4,4	2	2,9
деятельность в области информации и связи	2	2,9	1	1,5
деятельность финансовая и страховая	3	4,4	2	2,9
деятельность по операциям с недвижимым имуществом	-	-	3	4,4
деятельность профессиональная, научная и техническая	1	1,5	1	1,5
деятельность административная и сопутствующие дополнительные услуги	1	1,5	-	-
деятельность в области здравоохранения и социальных услуг	2	2,9	1	1,5

1) Юридические лица, включая филиалы и обособленные подразделения, осуществлявшие деятельность в отчетном периоде.

II. ПРОИЗВОДСТВО, ОТГРУЗКА ТОВАРОВ И УСЛУГ

В январе - июне 2024 г. оборот средних предприятий составил 18,3 млрд рублей, что в действующих ценах на 23,2% больше, чем за январь - июнь 2023 г. Наибольший удельный вес в структуре оборота средних предприятий занимают виды экономической деятельности: «Торговля оптовая и розничная; ремонт автотранспортных средств и мотоциклов» (45,8%), «Обрабатывающие производства» (39,8%).

Оборот средних предприятий по видам экономической деятельности

	Январь-июнь 2024 г.			Справочно январь-июнь 2023 г.	
	млн рублей	в % к		в % к	
		январь-июню 2023 г.	итогу	январь-июню 2022 г.	итогу
Всего	18266,2	123,2	100,0	105,2	100,0
из них по видам экономической деятельности: сельское, лесное хозяйство, охота, рыболовство и рыбоводство	621,3	113,0	3,4	89,3	3,2
в том числе растениеводство и животноводство, охота и предоставление соответствующих услуг в этих областях	621,3	113,0	3,4	89,3	3,2
обрабатывающие производства	7267,4	121,7	39,8	102,2	38,1
в том числе:					
производство пищевых продуктов	2960,9	155,7	16,2	79,7	11,1
производство напитков	-	-	-	105,3	К
производство текстильных изделий	К	104,3	К	108,9	К
обработка древесины и производство изделий из дерева и пробки, кроме мебели, производство изделий из соломки и материалов для плетения	-	-	-	101,0	К
производство бумаги и бумажных изделий	-	-	-	92,4	К
деятельность полиграфическая и копирование носителей информации	К	147,7	К	94,7	К
производство химических веществ и химических продуктов	К	112,6	К	133,5	К
производство прочей неметаллической минеральной продукции	-	-	-	55,8	К
производство готовых металлических изделий, кроме машин и оборудования	1253,4	146,6	6,9	122,7	5,0

Деятельность средних предприятий

	Январь-июнь 2024 г.			Справочно январь-июнь 2023 г. в % к	
	млн рублей	в % к		январю- июню 2022 г.	итогу
		январю- июню 2023 г.	итогу		
производство электрического оборудования	К	107,3	К	140,3	К
производство машин и оборудования, не включенных в другие группировки	К	162,3	К	165,6	К
обеспечение электрической энергией, газом и паром; кондиционирование воздуха	К	97,0	К	119,2	К
водоснабжение; водоотведение, организация сбора и утилизации отходов, деятельность по ликвидации загрязнений	К	187,5	К	2,9 р.	К
строительство	К	39,9	К	154,0	10,0
торговля оптовая и розничная; ремонт автотранспортных средств и мотоциклов	8357,2	133,5	45,8	105,9	42,3
транспортировка и хранение	К	125,7	К	101,3	К
деятельность в области информации и связи	К	87,3	К	1,7	К
деятельность по операциям с недвижимым имуществом	К	38,1	К	191,0	К
деятельность в области здравоохранения и социальных услуг	238,4	135,5	1,3	130,4	К

**Удельный вес средних предприятий
в общем обороте организаций Республики Марий Эл
в январе - июне 2024 года
(в процентах)**



Оборот средних предприятий в расчете на одно действующее предприятие и на одного работника по видам экономической деятельности

тыс. рублей

	Январь-июнь 2024 г.		Январь-июнь 2023 г.	
	оборот в расчете на одно действующее предприятие	оборот в расчете на одного работника	оборот в расчете на одно действующее предприятие	оборот в расчете на одного работника
Всего	294616	3466,1	277236	3303,6
из них по видам экономической деятельности: сельское, лесное хозяйство, охота, рыболовство и рыбоводство	207105	1816,7	183279	1466,2
в том числе растениеводство и животноводство, охота и предоставление соответствующих услуг в этих областях	207105	1816,7	183279	1466,2
обрабатывающие производства	403742	2304,2	344596	2215,7
в том числе: производство пищевых продуктов	422991	2847,1	380384	2398,4
производство напитков	-	-	К	К
производство текстильных изделий	К	К	К	К
обработка древесины и производство изделий из дерева и пробки, кроме мебели, производство изделий из соломки и материалов для плетения	-	-	К	К
производство бумаги и бумажных изделий	-	-	К	К
деятельность полиграфическая и копирование носителей информации	К	К	К	К
производство химических веществ и химических продуктов	К	К	К	К
производство прочей неметаллической минеральной продукции	-	-	К	К
производство готовых металлических изделий, кроме машин и оборудования	250675	1374,3	213797	1131,2
производство электрического оборудования	К	К	К	К
производство машин и оборудования, не включенных в другие группировки	К	К	К	К

Деятельность средних предприятий

	Январь-июнь 2024 г.		Январь-июнь 2023 г.	
	оборот в расчете на одно действующее предприятие	оборот в расчете на одного работника	оборот в расчете на одно действующее предприятие	оборот в расчете на одного работника
обеспечение электрической энергией, газом и паром; кондиционирование воздуха	К	К	К	К
водоснабжение; водоотведение, организация сбора и утилизации отходов, деятельность по ликвидации загрязнений	К	К	К	К
строительство	К	К	572466	6815,1
торговля оптовая и розничная; ремонт автотранспортных средств и мотоциклов	288178	13078,5	268982	11121,8
транспортировка и хранение	К	К	К	К
деятельность в области информации и связи	К	К	К	К
деятельность по операциям с недвижимым имуществом	К	К	К	К
деятельность в области здравоохранения и социальных услуг	79468	909,9	К	К

Объем отгруженных товаров собственного производства, выполненных работ и услуг собственными силами средних предприятий в январе - июне 2024 г. составил 9,9 млрд рублей или на 15,4% больше соответствующего периода 2023 г. в действующих ценах. Доля средних предприятий в общем объеме отгруженных товаров собственного производства, выполненных работ и услуг собственными силами в январе-июне 2024 г. составила 4,8%.

Отгружено товаров собственного производства, выполнено работ и услуг собственными силами средними предприятиями по видам экономической деятельности

	Январь-июнь 2024 г.			Справочно январь-июнь 2023 г.	
	млн рублей	в % к		в % к	
		январю-июню 2023 г.	итогу	январю-июню 2022 г.	итогу
Всего	9920,3	115,4	100,0	105,9	100,0
из них по видам экономической деятельности: сельское, лесное хозяйство, охота, рыболовство и рыбоводство	618,9	114,3	6,2	89,5	5,5
в том числе растениеводство и животноводство, охота и предоставление соответствующих услуг в этих областях	618,9	114,3	6,2	89,5	5,5

Производство, отгрузка товаров и услуг

	Январь-июнь 2024 г.		Справочно январь-июнь 2023 г. в % к		
	млн рублей	в % к		январь- июню 2022 г.	итогу
		январю- июню 2023 г.	итогу		
обрабатывающие производства	7155,0	121,9	72,1	101,8	64,8
в том числе:					
производство пищевых продуктов	2911,9	157,1	29,4	78,2	18,7
производство напитков	-	-	-	103,5	К
производство текстильных изделий	К	103,5	К	110,8	К
обработка древесины и производство изделий из дерева и пробки, кроме мебели, производство изделий из соломки и материалов для плетения	-	-	-	101,0	К
производство бумаги и бумажных изделий	-	-	-	93,2	К
деятельность полиграфическая и копирование носителей информации	К	147,1	К	95,1	К
производство химических веществ и химических продуктов	К	112,5	К	133,0	К
производство прочей неметаллической минеральной продукции	-	-	-	26,2	К
производство готовых металлических изделий, кроме машин и оборудования	1208,1	146,9	12,2	122,8	8,3
производство электрического оборудования	К	107,3	К	140,3	К
производство машин и оборудования, не включенных в другие группировки	К	162,3	К	165,6	К
обеспечение электрической энергией, газом и паром; кондиционирование воздуха	К	97,0	К	119,2	К
водоснабжение; водоотведение, организация сбора и утилизации отходов, деятельность по ликвидации загрязнений	К	187,6	К	3,0 р.	К
строительство	К	39,6	К	167,4	17,3
торговля оптовая и розничная; ремонт автотранспортных средств и мотоциклов	130,1	88,3	1,3	146,6	1,3

Деятельность средних предприятий

	Январь-июнь 2024 г.			Справочно январь-июнь 2023 г. в % к	
	млн рублей	в % к		январю- июню 2023 г.	итогу
		январю- июню 2023 г.	итогу		
транспортировка и хранение	К	125,7	К	101,3	К
деятельность в области информации и связи	К	87,3	К	1,7	К
деятельность по операциям с недвижимым имуществом	К	38,1	К	191,0	К
деятельность в области здравоохранения и социальных услуг	238,4	136,6	2,4	130,1	К

**Удельный вес средних предприятий в общем объеме
отгруженных товаров собственного производства,
выполненных работ и услуг собственными силами
организаций Республики Марий Эл в январе - июне 2024 года
(в процентах)**



III. ИНВЕСТИЦИИ

В январе - июне 2024 г. на развитие экономики и социальной сферы республики средними предприятиями использовано 688,3 млн рублей инвестиций в основной капитал, что в фактически действующих ценах на 35,6% больше, чем в январе - июне 2023 г.

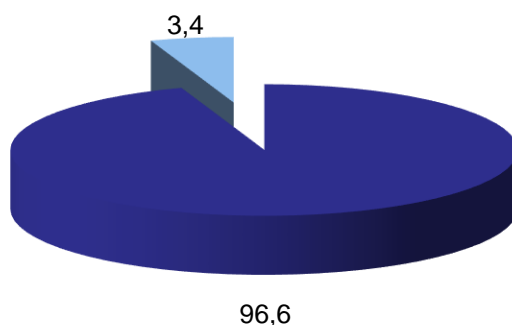
Объем инвестиций в основной капитал средних предприятий по видам экономической деятельности

	Январь-июнь 2024 г.		
	млн рублей	в %	
		к январю-июню 2023 г.	к итогу
Всего	688,3	135,6	100,0
в том числе по видам экономической деятельности: сельское, лесное хозяйство, охота, рыболовство и рыбоводство	93,2	140,0	13,5
в том числе растениеводство и животноводство, охота и предоставление соответствующих услуг в этих областях	93,2	140,0	13,5
обрабатывающие производства	133,0	84,7	19,3
в том числе:			
производство пищевых продуктов	27,7	83,1	4,0
производство текстильных изделий	К	2,2 п.	К
производство химических веществ и химических продуктов	К	9,2	К
производство готовых металлических изделий, кроме машин и оборудования	83,3	111,6	12,1
производство электрического оборудования	К	6,9	К
производство машин и оборудования, не включенных в другие группировки	К	2,2 п.	К
обеспечение электрической энергией, газом и паром; кондиционирование воздуха	К	0,4	К
водоснабжение; водоотведение, организация сбора и утилизации отходов, деятельность по ликвидации загрязнений	К	2,4 п.	К
строительство	К	-	К
оптовая и розничная торговля; ремонт автотранспортных средств, мотоциклов, бытовых изделий и предметов личного пользования	52,6	2,8 п.	7,6
транспортировка и хранение	К	9,1 п.	К
деятельность по операциям с недвижимым имуществом	К	118,6	К
деятельность в области здравоохранения и социальных услуг	К	3,1 п.	К

Видовая структура инвестиций в основной капитал средних предприятий

	Январь-июнь 2024 г.		Справочно январь-июнь 2023 г. в % к итогу
	млн рублей	в % к итогу	
Инвестиции в основной капитал - всего	688,3	100,0	100,0
в том числе по видам основных фондов:			
жилые здания и помещения	241,1	35,0	37,5
здания (кроме жилых), сооружения и расходы на улучшение земель	12,3	1,8	7,9
машины, оборудование, транспортные средства, хозяйственный инвентарь и другие объекты	405,3	58,9	50,4
объекты интеллектуальной собственности	11,4	1,7	-
прочие инвестиции	18,2	2,6	4,1

Удельный вес средних предприятий в общем объеме инвестиций в основной капитал в январе - июне 2024 года (в процентах)



■ Средние предприятия

Структура инвестиций в основной капитал средних предприятий по источникам финансирования

	Январь-июнь 2024 г.		Справочно январь-июнь 2023 г. в % к итогу
	млн рублей	в % к итогу	
Инвестиции в основной капитал - всего	688,3	100,0	100,0
в том числе по источникам финансирования:			
собственные средства	460,5	66,9	84,8
привлеченные средства	227,7	33,1	15,2
в том числе:			
кредиты банков	220,4	32,0	15,1
из них кредиты иностранных банков	-	-	-
заемные средства других организаций	7,3	1,1	-
бюджетные средства	-	-	0,1
средства внебюджетных фондов	-	-	-
прочие инвестиции	-	-	-

IV. ОСНОВНЫЕ ПОКАЗАТЕЛИ ФИНАНСОВОГО СОСТОЯНИЯ (без банков и страховых организаций)

В январе - июне 2024 г., по оперативным данным, средними предприятиями в действующих ценах получен сальдированный финансовый результат (прибыль минус убыток) в сумме 1332,6 млн рублей (за январь - июнь 2023 г. по сопоставимому кругу организаций был получен сальдированный финансовый результат в размере 957,0 млн рублей).

Сальдированный финансовый результат (прибыль минус убыток) деятельности средних предприятий по видам экономической деятельности

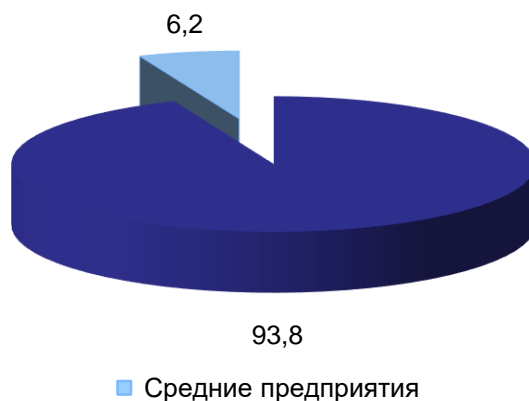
	Январь-июнь 2024 г., тыс. рублей	В % к январю- июню 2023 г. ¹⁾	Справочно январь-июнь 2023 г., тыс. рублей
Всего	1332633	139,2	957008
из них по видам экономической деятельности:			
сельское, лесное хозяйство, охота, рыболовство и рыбоводство	236647	x	-29350
обрабатывающие производства	694349	120,6	575773
обеспечение электрической энергией, газом и паром; кондиционирование воздуха	К	99,5	К
водоснабжение; водоотведение, организация сбора и утилизации отходов, деятельность по ликвидации загрязнений	К	61,5	К
строительство	14171	14,1	100860
торговля оптовая и розничная; ремонт автотранспортных средств и мотоциклов	222464	107,9	206188
транспортировка и хранение	К	10,1 п.	К
деятельность в области информации и связи	К	x	К
деятельность в области здравоохранения и социальных услуг	К	4,0	К

¹⁾ Темпы изменения сальдированного финансового результата отчетного периода по сравнению с соответствующим периодом предыдущего года рассчитаны по сопоставимому кругу организаций в соответствии с методологией бухгалтерского учета; с учетом корректировки данных соответствующего периода предыдущего года, исходя из изменений учетной политики, законодательных актов и др.

(x) - Сопоставление невозможно ввиду того, что в одном или обоих сопоставляемых периодах был получен отрицательный сальдированный финансовый результат.

Деятельность средних предприятий

Удельный вес финансового результата прибыльных средних предприятий в общем финансовом результате прибыльных организаций Республики Марий Эл, не относящихся к субъектам малого предпринимательства, в январе - июне 2024 года
(в процентах)



В январе - июне 2024 г. 37 средних предприятий получили прибыль в размере 1376,1 млн рублей, 7 средних предприятий имели убыток на сумму 43,5 млн рублей. Доля убыточных организаций в январе - июне 2024 г. по сравнению с январём - июнем 2023 г. возросла на 6,8 процентного пункта и составила 15,9% в общем числе средних предприятий.

Прибыль и убыток средних предприятий по видам экономической деятельности

	Январь-июнь 2024 г.		Справочно январь-июнь 2023 г.	
	сумма прибыли	сумма убытка	сумма прибыли	сумма убытка
Всего	1376107	43474	1037774	80766
из них по видам экономической деятельности:				
сельское, лесное хозяйство, охота, рыболовство и рыбоводство	К	К	К	К
обрабатывающие производства	К	К	К	К
обеспечение электрической энергией, газом и паром; кондиционирование воздуха	К	-	К	-
водоснабжение; водоотведение, организация сбора и утилизации отходов, деятельность по ликвидации загрязнений	К	-	К	-
строительство	К	К	100860	-
торговля оптовая и розничная; ремонт автотранспортных средств и мотоциклов	К	К	206188	-
транспортировка и хранение	К	К	К	К
деятельность в области информации и связи	К	-	К	-
деятельность в области здравоохранения и социальных услуг	К	К	К	-

Основные показатели финансового состояния

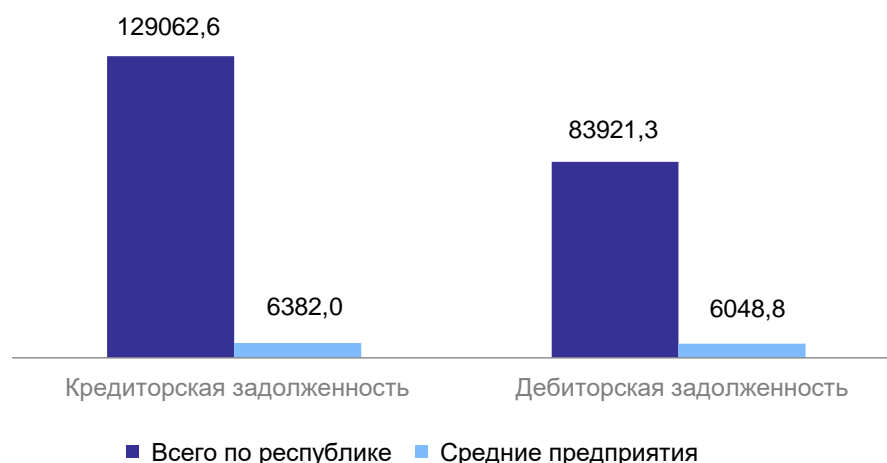
Кредиторская задолженность на конец июня 2024 г., по оперативным данным, составила 6382,0 млн рублей (на конец июня 2023 г. – 6945,2 млн рублей).

Дебиторская задолженность на конец июня 2024 г., по оперативным данным, составила 6048,8 млн рублей, из нее **просроченная** – 24,2 млн рублей, или 0,4% от общего объема дебиторской задолженности (на конец июня 2023 г. – 0,8%).

Структура кредиторской и дебиторской задолженности средних предприятий

	Июнь 2024 г.		Справочно июнь 2023 г.	
	млн рублей	в % к итогу	млн рублей	в % к итогу
Кредиторская задолженность - всего	6382,0	100,0	6945,2	100,0
из нее:				
поставщикам	2931,6	45,9	2173,5	31,3
в бюджеты всех уровней	424,2	6,6	555,3	8,0
по платежам в государственные внебюджетные фонды	112,8	1,8	108,6	1,6
Дебиторская задолженность - всего	6048,8	100,0	5816,0	100,0
из нее покупателей	2811,9	46,5	2606,7	44,8

Соотношение кредиторской и дебиторской задолженности средних предприятий и организаций Республики Марий Эл, не относящихся к субъектам малого предпринимательства, на конец июня 2024 года млн рублей



Деятельность средних предприятий

Кредиторская и дебиторская задолженность средних предприятий по видам экономической деятельности в июне 2024 года

на конец месяца, млн рублей

	Кредиторская задолженность	в том числе просроченная	Дебиторская задолженность	в том числе просроченная
Всего	6382,0	К	6048,8	24,2
из них по видам экономической деятельности:				
сельское, лесное хозяйство, охота, рыболовство и рыбоводство	175,6	-	192,6	-
обрабатывающие производства	2607,3	К	2263,3	23,4
обеспечение электрической энергией, газом и паром; кондиционирование воздуха	К	-	К	К
водоснабжение; водоотведение, организация сбора и утилизации отходов, деятельность по ликвидации загрязнений	К	-	К	-
строительство	1534,5	-	1465,0	-
торговля оптовая и розничная; ремонт автотранспортных средств и мотоциклов	1210,3	-	1299,8	-
транспортировка и хранение	К	-	К	К
деятельность в области информации и связи	К	-	К	-
деятельность в области здравоохранения и социальных услуг	К	-	К	-

V. ТРУДОВЫЕ РЕСУРСЫ И ОПЛАТА ТРУДА РАБОТНИКОВ

*Средняя численность работников средних предприятий
по видам экономической деятельности*

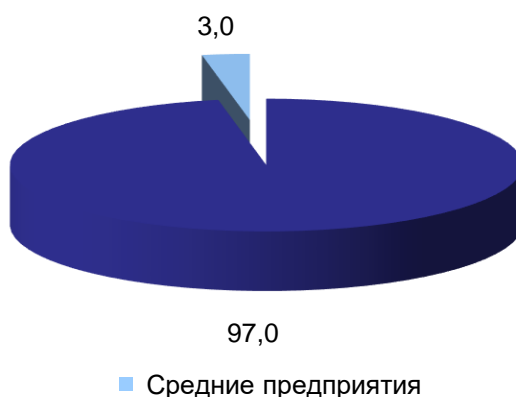
	Январь-июнь 2024 г.		
	человек	в % к	
		январю-июню 2023 г.	итогу
Всего	5270	98,6	100,0
из них:			
сельское, лесное хозяйство, охота, рыболовство и рыбоводство	323	97,5	6,1
обрабатывающие производства	3158	99,5	59,9
из них:			
производство пищевых продуктов	1047	91,1	19,9
производство текстильных изделий	К	96,6	К
деятельность полиграфическая и копирование носителей информации	К	87,1	К
производство химических веществ и химических продуктов	К	108,4	К
производство резиновых и пластмассовых изделий	К	101,1	К
производство готовых металлических изделий, кроме машин и оборудования	1026	103,9	19,5
производство электрического оборудования	К	115,7	К
производство машин и оборудования, не включенных в другие группировки	К	109,6	К
производство мебели	К	83,6	К
производство прочих готовых изделий	К	120,0	К
обеспечение электрической энергией, газом и паром; кондиционирование воздуха	К	91,2	К
водоснабжение; водоотведение, организация сбора и утилизации отходов, деятельность по ликвидации загрязнений	289	97,0	5,5
строительство	244	96,7	4,6
торговля оптовая и розничная; ремонт автотранспортных средств и мотоциклов	592	99,8	11,2
транспортировка и хранение	244	89,4	4,6
деятельность гостиниц и предприятий общественного питания	К	95,7	К
деятельность в области информации и связи	К	54,4	К
деятельность финансовая и страховая	К	52,0	К
деятельность по операциям с недвижимым имуществом	К	74,4	К
деятельность профессиональная, научная и техническая	К	120,0	К
деятельность в области здравоохранения и социальных услуг	262	105,2	5,0

Деятельность средних предприятий

Средняя численность работников средних предприятий по категориям

	Январь-июнь 2024 г.			Справочно январь-июнь 2023 г.	
	человек	в % к		в % к	
		январю-июню 2023 г.	итогу	январю-июню 2022 г.	итогу
Средняя численность работников – всего	5270	98,6	100,0	94,6	100,0
в том числе:					
среднесписочная численность работников (без внешних совместителей)	5151	98,2	97,7	95,0	98,2
средняя численность внешних совместителей	90	122,2	1,7	96,5	1,3
средняя численность работников, выполнявших работы по договорам гражданско-правового характера	30	112,2	0,6	46,7	0,5

Удельный вес среднесписочной численности (без внешних совместителей) средних предприятий в среднесписочной численности работников (без внешних совместителей) организаций Республики Марий Эл в январе - июне 2024 года
(в процентах)



Фонд начисленной заработной платы работников средних предприятий по видам экономической деятельности

	Январь-июнь 2024 г.		
	млн рублей	в % к	
		январю-июню 2023 г.	итогу
Всего	1928,2	127,8	100,0
из них:			
сельское, лесное хозяйство, охота, рыболовство и рыбоводство	77,3	131,0	4,0
обрабатывающие производства	1214,9	130,5	63,0
из них:			
производство пищевых продуктов	319,7	111,9	16,6
производство текстильных изделий	К	115,8	К
деятельность полиграфическая и копирование носителей информации	К	120,3	К

Трудовые ресурсы и оплата труда работников

	Январь-июнь 2024 г.		
	млн рублей	в % к	
		январю- июню 2023 г.	итогу
производство химических веществ и химических продуктов	К	139,3	К
производство резиновых и пластмассовых изделий	К	120,7	К
производство готовых металлических изделий, кроме машин и оборудования	405,0	135,4	21,0
производство электрического оборудования	К	180,4	К
производство машин и оборудования, не включенных в другие группировки	К	156,6	К
производство мебели	К	73,0	К
производство прочих готовых изделий	К	174,7	К
обеспечение электрической энергией, газом и паром; кондиционирование воздуха	К	96,0	К
водоснабжение; водоотведение, организация сбора и утилизации отходов, деятельность по ликвидации загрязнений	93,1	132,8	4,8
строительство	86,9	135,6	4,5
торговля оптовая и розничная; ремонт автотранспортных средств и мотоциклов	236,3	127,4	12,3
транспортировка и хранение	59,6	115,0	3,1
деятельность гостиниц и предприятий общественного питания	К	103,6	К
деятельность в области информации и связи	К	53,5	К
деятельность финансовая и страховая	К	64,2	К
деятельность по операциям с недвижимым имуществом	К	60,5	К
деятельность профессиональная, научная и техническая	К	124,1	К
деятельность в области здравоохранения и социальных услуг	105,9	117,8	5,5

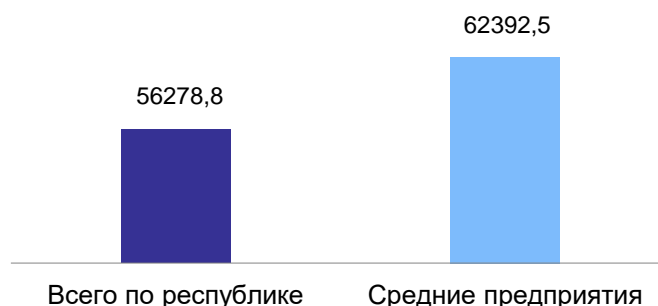
Среднемесячная начисленная заработная плата работников средних предприятий по видам экономической деятельности

	Январь-июнь 2024 г.		
	рублей	в % к	
		январю- июню 2023 г.	среднемесячной начисленной заработной плате работни- ков средних предприятий
Всего	62392,5	130,1	100,0
из них:			
сельское, лесное хозяйство, охота, рыболовство и рыбоводство	40338,5	135,5	64,7
обрабатывающие производства	64759,2	131,5	103,8
из них:			
производство пищевых продуктов	51379,0	122,8	82,3
производство текстильных изделий	К	119,7	К
деятельность полиграфическая и копирование носителей информации	К	140,8	К
производство химических веществ и химических продуктов	К	128,6	К
производство резиновых и пластмассовых изделий	К	119,4	К

Деятельность средних предприятий

	Январь-июнь 2024 г.		
	рублей	в % к	
		январю-июню 2023 г.	среднемесячной начисленной заработной плате работников средних предприятий
производство готовых металлических изделий, кроме машин и оборудования	66153,3	130,3	106,0
производство электрического оборудования	К	159,0	К
производство машин и оборудования, не включенных в другие группировки	К	142,9	К
производство мебели	К	87,3	К
производство прочих готовых изделий	К	148,5	К
обеспечение электрической энергией, газом и паром; кондиционирование воздуха	К	109,8	К
водоснабжение; водоотведение, организация сбора и утилизации отходов, деятельность по ликвидации загрязнений	54232,6	137,3	86,9
строительство	59891,9	139,7	96,0
торговля оптовая и розничная; ремонт автотранспортных средств и мотоциклов	68375,1	128,2	109,6
транспортировка и хранение	40909,6	128,8	65,6
деятельность гостиниц и предприятий общественного питания	К	108,1	К
деятельность в области информации и связи	К	105,8	К
деятельность финансовая и страховая	К	123,2	К
деятельность по операциям с недвижимым имуществом	К	113,4	К
деятельность в области здравоохранения и социальных услуг	79041,3	114,2	126,7

Среднемесячная начисленная заработная плата работников организаций январе - июне 2024 года рублей



Руководитель Территориального органа
Федеральной службы государственной
статистики по Республике Марий Эл

Е.Ю. Машковцева

Подписано в печать 04.09.2024 г.