

**Федеральная служба государственной статистики**

**Территориальный орган Федеральной службы  
государственной статистики по Республике Марий Эл  
(Маристат)**

**ДОКЛАД**

**ОСНОВНЫЕ  
ПОКАЗАТЕЛИ ДЕЯТЕЛЬНОСТИ  
СРЕДНИХ ПРЕДПРИЯТИЙ  
РЕСПУБЛИКИ МАРИЙ ЭЛ**

**январь-июнь 2021 года**

**Йошкар-Ола**

**2021**

**Основные показатели деятельности средних предприятий Республики Марий Эл в январе-июне 2021 года:** Доклад – Йошкар-Ола: Территориальный орган Федеральной службы государственной статистики по Республике Марий Эл (Маристат), 2021.- 24 с.

Под общей редакцией временно исполняющего обязанности руководителя Территориального органа Федеральной службы государственной статистики по Республике Марий Эл И.П. Петровой.

Доклад подготовлен отделами Территориального органа Федеральной службы государственной статистики по Республике Марий Эл.

Ответственный за выпуск: отдел сводных статистических работ и общественных связей, тел. 41-04-50.

**При использовании материалов Территориального органа Федеральной службы государственной статистики по Республике Марий Эл ссылка на источник обязательна.**

В докладе представлены статистические данные, характеризующие деятельность средних предприятий Республики Марий Эл, нарастающим итогом с начала года по обороту, объему отгруженных товаров собственного производства, выполненным работам и услугам собственными силами, инвестиционной деятельности, финансовому состоянию, а также по трудовым ресурсам и оплате труда. Наряду с абсолютными показателями приведены относительные показатели (темпы роста, удельный вес, индексы).

© Территориальный орган Федеральной службы государственной статистики по Республике Марий Эл, 2021

## СОДЕРЖАНИЕ

|   | Стр. |
|---|------|
| ПРЕДИСЛОВИЕ                                   | 4    |
| I. ОСНОВНЫЕ ПОКАЗАТЕЛИ ДЕЯТЕЛЬНОСТИ           | 5    |
| II. ПРОИЗВОДСТВО, ОТГРУЗКА ТОВАРОВ И УСЛУГ    | 7    |
| III. ИНВЕСТИЦИИ                               | 13   |
| IV. ОСНОВНЫЕ ПОКАЗАТЕЛИ ФИНАНСОВОГО СОСТОЯНИЯ | 16   |
| V. ТРУДОВЫЕ РЕСУРСЫ И ОПЛАТА ТРУДА РАБОТНИКОВ | 20   |

### В докладе приняты условные обозначения:

|       |          |      |         |
|-------|----------|------|---------|
| г.    | год      | тыс. | тысяча  |
| млн.  | миллион  | чел. | человек |
| млрд. | миллиард | руб. | рублей  |
| р.    | раз      |      |         |

- явление отсутствует

х сопоставление невозможно

К данные не публикуются в целях обеспечения конфиденциальности первичных статистических данных, полученных от организаций, в соответствии с Федеральным законом от 29.11.07 № 282-ФЗ "Об официальном статистическом учете и системе государственной статистики в Российской Федерации" (ст.4, п.5; ст.9, п.1).

---

В отдельных случаях незначительные расхождения между итогом и суммой слагаемых объясняются округлением данных.

В таблицах, отражающих ежеквартальную динамику, показатели за последний квартал в последующем выпуске доклада уточняются по данным ежемесячной статистической отчетности в соответствии с методикой разработки. Относительные показатели в этих таблицах отражены в сопоставимой структуре отчитывающихся предприятий и организаций.

---

## **ПРЕДИСЛОВИЕ**

С вступлением в силу Федерального закона от 24 июля 2007г. № 209-ФЗ «О развитии малого и среднего предпринимательства в Российской Федерации» востребована статистическая информация, отражающая явления и процессы, происходящие в деятельности среднего бизнеса республики. В целях обеспечения информацией заинтересованных пользователей Маристатом организован выпуск доклада «Основные показатели деятельности средних предприятий Республики Марий Эл» с квартальной периодичностью.

Федеральным законом № 209-ФЗ «О развитии малого и среднего предпринимательства в Российской Федерации» установлены критерии отнесения предприятий к субъектам среднего предпринимательства.

Данные о числе предприятий и организаций, отвечающих условиям отнесения к субъектам среднего предпринимательства, получены на основе сведений о государственной регистрации, предоставляемых ФНС России из Единого государственного реестра юридических лиц.

## I. ОСНОВНЫЕ ПОКАЗАТЕЛИ ДЕЯТЕЛЬНОСТИ

### Основные экономические показатели деятельности средних предприятий

|   | Январь-июнь 2021 | В % к            |                     | Справочно        |                  |                     |
|---|------------------|------------------|---------------------|------------------|------------------|---------------------|
|   |                  | январь-июню 2020 | итогу по республике | январь-июнь 2020 | в % к            |                     |
|   |                  |                  |                     |                  | январь-июню 2019 | итогу по республике |
| Оборот предприятий, млн. руб.   | 19098,3          | 167,5            | 9,0                 | 10734,8          | 98,3             | 5,9                 |
| Отгружено товаров собственного производства, выполнено работ и услуг собственными силами, млн. руб. | 9267,4           | 184,6            | 7,1                 | 4457,1           | 85,0             | 4,1                 |
| Инвестиции в основной капитал, млн. руб.  | 1001,3           | 96,1             | 7,6                 | 871,3            | 90,9             | 7,1                 |
| Средняя численность работников, человек   | 6136             | 94,4             | 4,4 <sup>1)</sup>   | 5712             | 95,2             | 4,0 <sup>1)</sup>   |
| Среднесписочная численность работников (без внешних совместителей), человек                         | 5954             | 94,1             | 3,4                 | 5512             | 95,8             | 3,1                 |
| Среднемесячная начисленная заработная плата, руб.   | 41147,7          | 126,5            | 122,9               | 31955,4          | 108,1            | 103,3               |

<sup>1)</sup> За итог взят круг организаций, не относящихся к субъектам малого предпринимательства, средняя численность которых превышает 15 человек.

По состоянию на 1 июля 2021 г. в Едином реестре субъектов малого и среднего предпринимательства (ЕРМСП) на территории республики зарегистрировано 67 средних предприятий (юридических лиц).

В январе-июне 2021 г. осуществляли деятельность 63 юридических лица и 25 предприятий, имеющих статус филиалов или обособленных подразделений юридических лиц, расположенных за пределами республики. Наибольшее количество средних предприятий сосредоточено в торговле оптовой и розничной; ремонте автотранспортных средств и мотоциклов (37,5% от общего числа организаций), обрабатывающих производствах (26,2%), строительстве (13,7% от общего числа организаций).

### Число средних предприятий по видам экономической деятельности<sup>1)</sup>

|  | На 1 июля 2021 |              | Справочно на 1 июля 2020 |              |
|--|----------------|--------------|--------------------------|--------------|
|  | единиц         | в % к итогу  | единиц                   | в % к итогу  |
| <b>Всего</b>   | <b>88</b>      | <b>100,0</b> | <b>81</b>                | <b>100,0</b> |
| из них:  |                |              |                          |              |
| <b>сельское, лесное хозяйство, охота, рыболовство и рыбоводство</b>  | 7              | 9,1          | 8                        | 10,0         |
| в том числе растениеводство и животноводство, охота и предоставление соответствующих услуг в этих областях | 7              | 9,1          | 8                        | 10,0         |
| <b>обрабатывающие производства</b>   | 23             | 26,2         | 21                       | 25,8         |
| в том числе:   |                |              |                          |              |
| производство пищевых продуктов   | 6              | 6,8          | 6                        | 7,5          |

## Деятельность средних предприятий

|  | На 1 июля 2021 |                | Справочно<br>на 1 июля 2020 |                |
|--|----------------|----------------|-----------------------------|----------------|
|  | единиц         | в % к<br>итогу | единиц                      | в % к<br>итогу |
| производство напитков  | 1              | 1,1            | 1                           | 1,2            |
| производство текстильных изделий   | 1              | 1,1            | -                           | -              |
| обработка древесины и производство изделий из дерева и пробки, кроме мебели, производство изделий из соломки и материалов для плетения | 1              | 1,1            | 1                           | 1,2            |
| производство бумаги и бумажных изделий   | 1              | 1,1            | -                           | -              |
| деятельность полиграфическая и копирование носителей информации  | 1              | 1,1            | 1                           | 1,2            |
| производство кокса и нефтепродуктов  | 1              | 1,1            | 1                           | 1,2            |
| производство химических веществ и химических продуктов   | 1              | 1,1            | 1                           | 1,2            |
| производство прочей неметаллической минеральной продукции  | 1              | 1,1            | -                           | -              |
| производство готовых металлических изделий, кроме машин и оборудования   | 3              | 3,4            | 3                           | 3,7            |
| производство компьютеров, электронных и оптических изделий   | 1              | 1,1            | 1                           | 1,2            |
| производство электрического оборудования   | 2              | 2,3            | 2                           | 2,5            |
| производство машин и оборудования, не включенных в другие группировки  | 2              | 2,3            | 2                           | 2,5            |
| производство мебели  | 1              | 1,1            | 1                           | 1,2            |
| ремонт и монтаж машин и оборудования   | -              | -              | 1                           | 1,2            |
| <b>водоснабжение; водоотведение, организация сбора и утилизации отходов, деятельность по ликвидации загрязнений</b>                    | 1              | 1,1            | 1                           | 1,2            |
| <b>строительство</b>   | 12             | 13,7           | 8                           | 10,0           |
| <b>торговля оптовая и розничная; ремонт автотранспортных средств и мотоциклов</b>  | 33             | 37,5           | 27                          | 33,2           |
| <b>транспортировка и хранение</b>  | 1              | 1,1            | 1                           | 1,2            |
| <b>деятельность в области информации и связи</b>   | 1              | 1,1            | 2                           | 2,5            |
| <b>деятельность финансовая и страховая</b>   | 3              | 3,5            | 6                           | 7,5            |
| <b>деятельность по операциям с недвижимым имуществом</b>   | 3              | 3,4            | 3                           | 3,7            |
| <b>деятельность профессиональная, научная и техническая</b>  | 2              | 2,3            | 3                           | 3,7            |
| <b>деятельность административная и сопутствующие дополнительные услуги</b>   | -              | -              | 1                           | 1,2            |
| <b>деятельность в области здравоохранения и социальных услуг</b>   | 1              | 1,1            | -                           | -              |

<sup>1)</sup> Юридические лица, включая филиалы и обособленные подразделения, осуществлявшие деятельность в отчетном периоде.

## II. ПРОИЗВОДСТВО, ОТГРУЗКА ТОВАРОВ И УСЛУГ

В январе-июне 2021 г. оборот средних предприятий составил 19,1 млрд. рублей, что в действующих ценах в 1,7 раза больше, чем за январь-июнь 2020 г. Наибольший удельный вес в структуре оборота средних предприятий занимают виды экономической деятельности: «Торговля оптовая и розничная; ремонт автотранспортных средств и мотоциклов» (51,5%), «Обрабатывающие производства» (24,1%).

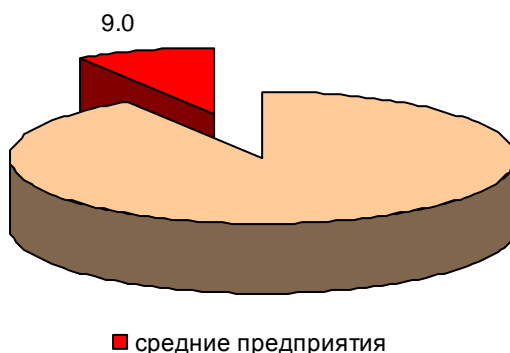
### Оборот средних предприятий по видам экономической деятельности

|  | Январь-июнь 2021 |                  |            | Справочно<br>январь-июнь 2020 |              |
|--|------------------|------------------|------------|-------------------------------|--------------|
|  | млн.<br>рублей   | в % к            |            | в % к                         |              |
|  |                  | январю-июню 2020 | итогу      | январю-июню 2019              | итогу        |
| <b>Всего</b>   | <b>19098,3</b>   | <b>167,5</b>     | <b>100</b> | <b>98,3</b>                   | <b>100,0</b> |
| из них по видам экономической деятельности:  |                  |                  |            |                               |              |
| <b>сельское, лесное хозяйство, охота, рыболовство и рыбоводство</b>  | 684,1            | 146,5            | 3,6        | 101,8                         | 4,3          |
| в том числе растениеводство и животноводство, охота и предоставление соответствующих услуг в этих областях                             | 684,1            | 146,5            | 3,6        | 101,8                         | 4,3          |
| <b>обрабатывающие производства</b>   | 4595,0           | 149,0            | 24,1       | 75,5                          | 27,5         |
| в том числе:   |                  |                  |            |                               |              |
| производство пищевых продуктов   | 1047,4           | 115,7            | 5,5        | 61,3                          | 8,4          |
| производство напитков  | К                | 120,9            | К          | 91,9                          | К            |
| производство текстильных изделий   | К                | 3,1 п.           | К          | -                             | -            |
| обработка древесины и производство изделий из дерева и пробки, кроме мебели, производство изделий из соломки и материалов для плетения | К                | 145,2            | К          | 49,5                          | К            |
| производство бумаги и бумажных изделий   | К                | -                | К          | -                             | -            |
| деятельность полиграфическая и копирование носителей информации  | К                | 94,4             | К          | 101,1                         | К            |
| производство кокса и нефтепродуктов  | -                | 64,4             | -          | 68,5                          | К            |
| производство химических веществ и химических продуктов   | К                | 100,2            | К          | 103,5                         | К            |
| производство прочей неметаллической минеральной продукции  | К                | 2,1 п.           | К          | -                             | -            |
| производство готовых металлических изделий, кроме машин и оборудования   | 503,7            | 141,3            | 2,6        | 98,1                          | 3,3          |
| производство компьютеров, электронных и оптических изделий   | К                | 136,2            | К          | 95,1                          | К            |

## Деятельность средних предприятий

|   | Январь-июнь 2021 |                  |       | Справочно<br>январь-июнь 2020 |       |
|---|------------------|------------------|-------|-------------------------------|-------|
|   | млн.<br>рублей   | в % к            |       | в % к                         |       |
|   |                  | январю-июню 2020 | итогу | январю-июню 2019              | итогу |
| производство электрического оборудования  | К                | 106,8            | К     | 120,1                         | К     |
| производство машин и оборудования, не включенных в другие группировки   | К                | 111,2            | К     | 52,8                          | К     |
| ремонт и монтаж машин и оборудования  | -                | -                | -     | 62,9                          | К     |
| <b>водоснабжение; водоотведение, организация сбора и утилизации отходов, деятельность по ликвидации загрязнений</b> | К                | 2,4 п.           | К     | 79,9                          | К     |
| <b>строительство</b>  | 2155,7           | 2,8 п.           | 11,3  | 96,4                          | 5,7   |
| торговля оптовая и розничная; ремонт автотранспортных средств и мотоциклов  | 9828,8           | 163,5            | 51,5  | 136,8                         | 55,4  |
| транспортировка и хранение  | К                | 14,0             | К     | 58,2                          | К     |
| деятельность в области информации и связи   | К                | 2,1 п.           | К     | 85,6                          | К     |
| деятельность по операциям с недвижимым имуществом   | К                | 22,2             | К     | 74,9                          | 0,6   |
| деятельность профессиональная, научная и техническая  | К                | 3,0 п.           | К     | -                             | К     |
| деятельность административная и сопутствующие дополнительные услуги   | -                | -                | -     | 9,8 п.                        | К     |
| деятельность в области здравоохранения и социальных услуг   | К                | -                | К     | -                             | -     |

**Удельный вес средних предприятий  
в общем обороте организаций Республики Марий Эл  
в январе-июне 2021 года  
(в процентах)**





**Оборот средних предприятий в расчете на одно действующее предприятие и на одного работника по видам экономической деятельности**

тыс. рублей

|  | Январь-июнь 2021                                 |                                      | Январь-июнь 2020                                 |                                      |
|--|--|--------------------------------------|--|--------------------------------------|
|  | оборот в расчете на одно действующее предприятие | оборот в расчете на одного работника | оборот в расчете на одно действующее предприятие | оборот в расчете на одного работника |
| <b>Всего</b>   | <b>241751</b>                                    | <b>3122,5</b>                        | <b>147052</b>                                    | <b>1879,5</b>                        |
| из них по видам экономической деятельности:  |  |                                      |  |                                      |
| <b>сельское, лесное хозяйство, охота, рыболовство и рыбоводство</b>  | 85506  | 1075,6                               | 58364  | 642,0                                |
| в том числе растениеводство и животноводство, охота и предоставление соответствующих услуг в этих областях                             | 85506  | 1075,6                               | 58364  | 642,0                                |
| <b>обрабатывающие производства</b>   | 218810   | 1549,7                               | 147758   | 1125,9                               |
| в том числе:   |  |                                      |  |                                      |
| производство пищевых продуктов   | 209472   | 1781,2                               | 150842   | 1505,6                               |
| производство напитков  | К  | К                                    | К  | К                                    |
| производство текстильных изделий   | К  | К                                    | -  | -                                    |
| обработка древесины и производство изделий из дерева и пробки, кроме мебели, производство изделий из соломки и материалов для плетения | К  | К                                    | К  | К                                    |
| производство бумаги и бумажных изделий   | К  | К                                    | -  | -                                    |
| деятельность полиграфическая и копирование носителей информации  | К  | К                                    | К  | К                                    |
| производство кокса и нефтепродуктов  | -  | -                                    | К  | К                                    |
| производство химических веществ и химических продуктов   | К  | К                                    | К  | К                                    |
| производство прочей неметаллической минеральной продукции  | К  | К                                    | -  | -                                    |
| производство готовых металлических изделий, кроме машин и оборудования   | 167908   | 804,7                                | 119170   | 679,6                                |
| производство компьютеров, электронных и оптических изделий   | К  | К                                    | К  | К                                    |
| производство электрического оборудования   | К  | К                                    | К  | К                                    |
| производство машин и оборудования, не включенных в другие группировки  | К  | К                                    | К  | К                                    |
| ремонт и монтаж машин и оборудования   | К  | К                                    | К  | К                                    |
| <b>водоснабжение; водоотведение, организация сбора и утилизации отходов, деятельность по ликвидации загрязнений</b>                    | К  | К                                    | К  | К                                    |

## Деятельность средних предприятий

|  | Январь-июнь 2021                                 |                                      | Январь-июнь 2020                                 |                                      |
|--|--|--------------------------------------|--|--------------------------------------|
|  | оборот в расчете на одно действующее предприятие | оборот в расчете на одного работника | оборот в расчете на одно действующее предприятие | оборот в расчете на одного работника |
| строительство  | 215571   | 5157,2                               | 76892  | 1209,8                               |
| торговля оптовая и розничная; ремонт автотранспортных средств и мотоциклов | 297842   | 11971,7                              | 205125   | 5316,0                               |
| транспортировка и хранение   | К  | К                                    | К  | К                                    |
| деятельность в области информации и связи                                  | К  | К                                    | К  | К                                    |
| деятельность по операциям с недвижимым имуществом                          | К  | К                                    | 19903  | 3062,0                               |
| деятельность профессиональная, научная и техническая                       | К  | К                                    | К  | К                                    |
| деятельность административная и сопутствующие дополнительные услуги        | -  | -                                    | К  | К                                    |
| деятельность в области здравоохранения и социальных услуг                  | К  | К                                    | -  | -                                    |

Объем отгруженных товаров собственного производства, выполненных работ и услуг собственными силами средних предприятий в январе-июне 2021 г. составил 9,3 млрд. рублей или 1,8 раза к соответствующему периоду 2020 г. в действующих ценах. Доля средних предприятий в общем объеме отгруженных товаров собственного производства, выполненных работ и услуг собственными силами в январе-июне 2021 г. составила 7,1%.

### Отгружено товаров собственного производства, выполнено работ и услуг собственными силами средними предприятиями по видам экономической деятельности

|  | Январь-июнь 2021 |                  |              | Справочно январь-июнь 2020 |              |
|--|------------------|------------------|--------------|----------------------------|--------------|
|  | млн. рублей      | в % к            |              | в % к                      |              |
|  |                  | январю-июню 2020 | итогу        | январю-июню 2019           | итогу        |
| <b>Всего</b>   | <b>9267,4</b>    | <b>184,6</b>     | <b>100,0</b> | <b>85,0</b>                | <b>100,0</b> |
| из них по видам экономической деятельности:<br><b>сельское, лесное хозяйство, охота, рыболовство и рыбоводство</b> | 674,1            | 145,4            | 7,3          | 103,4                      | 10,4         |
| в том числе растениеводство и животноводство, охота и предоставление соответствующих услуг в этих областях         | 674,1            | 145,4            | 7,3          | 103,4                      | 10,4         |
| <b>обрабатывающие производства</b>   | 4525,7           | 148,9            | 48,8         | 75,8                       | 65,3         |
| в том числе:<br>производство пищевых продуктов   | 1034,8           | 116,5            | 11,2         | 61,3                       | 19,9         |
| производство напитков  | К                | 120,4            | К            | 92,1                       | К            |

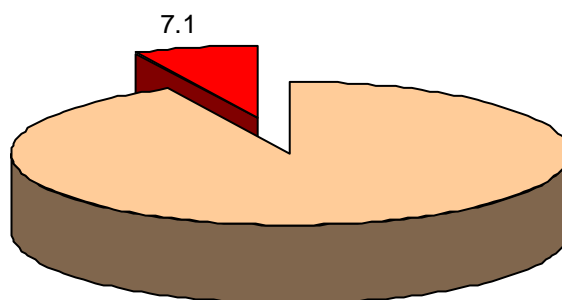
**Производство, отгрузка товаров и услуг**

|  | Январь-июнь 2021 |                      |       | Справочно<br>январь-июнь 2020<br>в % к |       |
|--|------------------|----------------------|-------|--|-------|
|  | млн.<br>рублей   | в % к                |       | январь-<br>июню 2019                   | итогу |
|  |                  | январю-<br>июню 2020 | итогу |  |       |
| производство текстильных изделий   | К                | 2,9 р.               | К     | -                                      | -     |
| обработка древесины и производство изделий из дерева и пробки, кроме мебели, производство изделий из соломки и материалов для плетения | К                | 145,4                | К     | 49,7                                   | К     |
| производство бумаги и бумажных изделий   | К                | -                    | К     | -                                      | -     |
| деятельность полиграфическая и копирование носителей информации  | К                | 94,2                 | К     | 106,0                                  | К     |
| производство кокса и нефтепродуктов  | -                | 64,4                 | -     | 68,5                                   | К     |
| производство химических веществ и химических продуктов   | К                | 101,5                | К     | 101,8                                  | К     |
| производство прочей неметаллической минеральной продукции  | К                | 135,8                | К     | -                                      | -     |
| производство готовых металлических изделий, кроме машин и оборудования   | 482,6            | 140,0                | 5,2   | 98,5                                   | 7,8   |
| производство компьютеров, электронных и оптических изделий   | К                | 136,2                | К     | 95,1                                   | К     |
| производство электрического оборудования   | К                | 106,8                | К     | 120,1                                  | К     |
| производство машин и оборудования, не включенных в другие группировки  | К                | 111,2                | К     | 54,0                                   | К     |
| ремонт и монтаж машин и оборудования   | -                | -                    | -     | 63,7                                   | К     |
| <b>водоснабжение; водоотведение, организация сбора и утилизации отходов, деятельность по ликвидации загрязнений</b>                    | К                | 66,9 р.              | К     | 136,1                                  | К     |
| <b>строительство</b>   | 2099,5           | 2,9 р.               | 22,7  | 94,5                                   | 13,2  |
| торговля оптовая и розничная; ремонт автотранспортных средств и мотоциклов   | 180,1            | 150,5                | 1,9   | 125,1                                  | 2,7   |
| транспортировка и хранение   | К                | 15,1                 | К     | 58,2                                   | К     |
| деятельность в области информации и связи  | К                | 2,1 р.               | К     | 85,6                                   | К     |
| деятельность по операциям с недвижимым имуществом  | К                | 22,2                 | К     | 74,9                                   | 1,8   |

## Деятельность средних предприятий

|   | Январь-июнь 2021 |                      |       | Справочно<br>январь-июнь 2020<br>в % к |       |
|---|------------------|----------------------|-------|--|-------|
|   | млн.<br>рублей   | в % к                |       | январь-<br>июню 2019                   | итогу |
|   |                  | январю-<br>июню 2020 | итогу |  |       |
| деятельность профессиональная, научная и техническая                | К                | 3,0 р.               | К     | -                                      | К     |
| деятельность административная и сопутствующие дополнительные услуги | -                | -                    | -     | 9,8 р.                                 | К     |
| деятельность в области здравоохранения и социальных услуг           | К                | -                    | К     | -                                      | -     |

**Удельный вес средних предприятий в общем объеме отгруженных товаров собственного производства, выполненных работ и услуг собственными силами организаций Республики Марий Эл в январе-июне 2021 года**  
(в процентах)



■ средние предприятия

### III. ИНВЕСТИЦИИ

В январе-июне 2021 г. на развитие экономики и социальной сферы республики средними предприятиями использовано 1001,3 млн. рублей инвестиций в основной капитал, что в фактически действующих ценах на 3,9% меньше, чем в январе-июне 2020 г.

#### Объем инвестиций в основной капитал средних предприятий по видам экономической деятельности

|  | Январь-июнь 2021 |                     |              |
|--|------------------|---------------------|--------------|
|  | млн.<br>рублей   | в % к               |              |
|  |                  | январю-июню<br>2020 | к итогу      |
| <b>Всего</b>   | <b>1001,3</b>    | <b>96,1</b>         | <b>100,0</b> |
| в том числе по видам экономической деятельности:   |                  |                     |              |
| <b>сельское, лесное хозяйство, охота, рыболовство и рыбоводство</b>  | 57,1             | 56,2                | 5,7          |
| в том числе растениеводство и животноводство, охота и предоставление соответствующих услуг в этих областях                             | 57,1             | 56,2                | 5,7          |
| <b>обрабатывающие производства</b>   | 71,3             | 80,1                | 7,1          |
| в том числе:   |                  |                     |              |
| производство пищевых продуктов   | 19,9             | 183,4               | 2,0          |
| производство напитков  | К                | 17,9 р.             | К            |
| обработка древесины и производство изделий из дерева и пробки, кроме мебели, производство изделий из соломки и материалов для плетения | -                | -                   | -            |
| производство бумаги и бумажных изделий   | К                | 57,2                | К            |
| деятельность полиграфическая и копирование носителей информации  | К                | -                   | К            |
| производство химических веществ и химических продуктов   | К                | 46,5                | К            |
| производство готовых металлических изделий, кроме машин и оборудования   | 9,4              | 107,2               | 0,9          |
| производство компьютеров, электронных и оптических изделий   | К                | 140,8               | К            |
| производство электрического оборудования   | К                | 87,2                | К            |
| производство машин и оборудования, не включенных в другие группировки  | К                | 17,7                | К            |
| производство прочих готовых изделий  | К                | 10,5 р.             | К            |
| <b>обеспечение электрической энергией, газом и паром; кондиционирование воздуха</b>  | -                | -                   | -            |
| <b>водоснабжение; водоотведение, организация сбора и утилизации отходов, деятельность по ликвидации загрязнений</b>                    | К                | -                   | К            |
| <b>строительство</b>   | К                | 43,3                | К            |
| <b>оптовая и розничная торговля; ремонт автотранспортных средств, мотоциклов, бытовых изделий и предметов личного пользования</b>      | 170,2            | 10,1 р.             | 17,0         |
| <b>транспортировка и хранение</b>  | 168,0            | 147,0               | 16,8         |
| <b>деятельность гостиниц и предприятий общественного питания</b>   | -                | -                   | -            |
| <b>деятельность в области информации и связи</b>   | К                | 2,1 р.              | К            |
| <b>деятельность финансовая и страховая</b>   | К                | 4,2                 | К            |

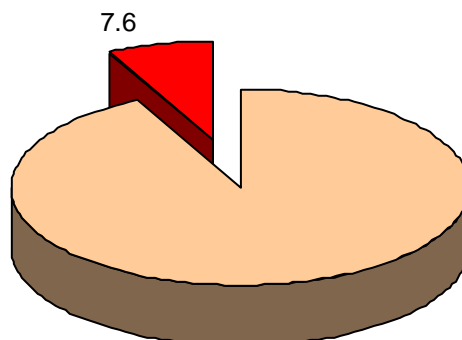
## Деятельность средних предприятий

|  | Январь-июнь 2021 |                     |         |
|--|------------------|---------------------|---------|
|  | млн.<br>рублей   | в % к               |         |
|  |                  | январю-июню<br>2020 | к итогу |
| деятельность по операциям с недвижимым имуществом  | 507,7            | 74,9                | 50,7    |
| деятельность профессиональная, научная и техническая   | К                | 4,0 р.              | К       |
| деятельность административная и сопутствующие дополнительные услуги                                | -                | -                   | -       |
| государственное управление и обеспечение военной безопасности; обязательное социальное обеспечение | -                | -                   | -       |
| образование  | -                | -                   | -       |
| деятельность в области здравоохранения и социальных услуг  | К                | 147,0               | К       |
| деятельность в области культуры, спорта, организации досуга и развлечений                          | -                | -                   | -       |

### Видовая структура инвестиций в основной капитал средних предприятий

|   | Январь-июнь 2021 |                | Справочно<br>январь-июнь 2020<br>в % к итогу |
|---|------------------|----------------|--|
|   | млн.<br>рублей   | в % к<br>итогу |  |
| <b>Инвестиции в основной капитал - всего</b>  | <b>1001,3</b>    | <b>100,0</b>   | <b>100,0</b>                                 |
| в том числе по видам основных фондов:   |                  |                |  |
| жилые здания и помещения  | 507,7            | 50,7           | 74,1   |
| здания (кроме жилых), сооружения и расходы на улучшение земель                        | 7,3              | 0,7            | 5,3  |
| машины, оборудование, транспортные средства, хозяйственный инвентарь и другие объекты | 461,8            | 46,1           | 17,6   |
| объекты интеллектуальной собственности  | 6,4              | 0,6            | 0,0  |
| прочие инвестиции   | 18,1             | 1,8            | 3,0  |

### Удельный вес средних предприятий в общем объеме инвестиций в основной капитал в январе-июне 2021 года (в процентах)



■ средние предприятия

**Структура инвестиций в основной капитал средних предприятий  
по источникам финансирования**

|   | Январь-июнь 2021 |                 | Справочно<br>январь-июнь 2020<br>в % к итогу |
|---|------------------|-----------------|--|
|   | млн.<br>рублей   | в % к<br>итогоу |  |
| <b>Инвестиции в основной капитал - всего</b>                                    | <b>1001,3</b>    | <b>100,0</b>    | <b>100,0</b>                                 |
| в том числе по источникам<br>финансирования:                                    |                  |                 |  |
| собственные средства  | 579,6            | 57,9            | 43,1   |
| привлеченные средства   | 421,8            | 42,1            | 56,9   |
| в том числе:  |                  |                 |  |
| кредиты банков  | 411,6            | 41,1            | 56,9   |
| из них кредиты<br>иностраных банков   | -                | -               | -  |
| заемные средства других организаций   | 10,1             | 1,0             | -  |
| бюджетные средства  | -                | -               | -  |
| средства внебюджетных фондов  | -                | -               | -  |
| средства организаций и населения,<br>привлеченные для долевого<br>строительства | -                | -               | -  |
| прочие инвестиции   | -                | -               | -  |

#### **IV. ОСНОВНЫЕ ПОКАЗАТЕЛИ ФИНАНСОВОГО СОСТОЯНИЯ (без банков и страховых организаций)**

В январе-июне 2021 г., по оперативным данным, средними предприятиями в действующих ценах получен сальдированный финансовый результат (прибыль минус убыток) в сумме 1100,1 млн. рублей прибыли (за январь-июнь 2020 г. по сопоставимому кругу организаций был получен сальдированный финансовый результат в размере 855,9 млн. рублей убытка).

##### **Сальдированный финансовый результат (прибыль минус убыток) деятельности средних предприятий по видам экономической деятельности**

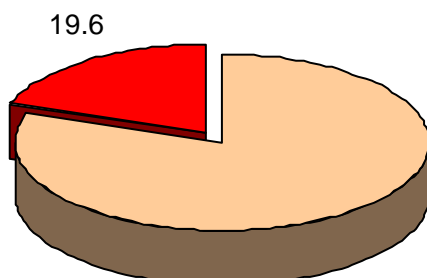
|   | <i>Январь-июнь<br/>2021,<br/>тыс. рублей</i> | <i>В % к январю-<br/>июню<br/>2020<sup>1)</sup></i> | <i>Справочно<br/>январь-июнь<br/>2020,<br/>тыс. рублей</i> |
|---|--|---|--|
| <b>Всего</b>  | <b>1100052</b>                               | <b>х</b>  | <b>-855870</b>   |
| из них по видам<br>экономической деятельности:<br>сельское, лесное хозяйство, охота,<br>рыболовство и рыбоводство       | 101135                                       | 4,1 р.  | 24587  |
| обрабатывающие производства   | 240414                                       | 116,6   | 206185   |
| водоснабжение; водоотведение,<br>организация сбора и утилизации<br>отходов, деятельность по ликвида-<br>ции загрязнений | К  | 111,5   | К  |
| строительство   | 162543                                       | 4,0 р.  | 40216  |
| торговля оптовая и розничная; ре-<br>монт автотранспортных средств и<br>мотоциклов                                      | 537318                                       | 3,1 р.  | 174936   |
| транспортировка и хранение  | К  | 16,4 р.   | К  |
| деятельность в области информа-<br>ции и связи  | К  | 55,4  | К  |
| деятельность по операциям с не-<br>движимым имуществом  | К  | х   | К  |
| деятельность профессиональная,<br>научная и техническая   | К  | х   | К  |
| деятельность в области здраво-<br>охранения и социальных услуг  | К  | х   | К  |

<sup>1)</sup> Темпы изменения сальдированного финансового результата отчетного периода по сравнению с соответствующим периодом предыдущего года рассчитаны по сопоставимому кругу организаций в соответствии с методологией бухгалтерского учета; с учетом корректировки данных соответствующего периода предыдущего года исходя из изменений учетной политики, законодательных актов и др.

(х) - сопоставление невозможно ввиду того, что в одном или обоих сопоставляемых периодах был получен отрицательный сальдированный финансовый результат.



**Удельный вес финансового результата прибыльных средних предприятий в общем финансовом результате прибыльных организаций Республики Марий Эл, не относящихся к субъектам малого предпринимательства, в январе-июне 2021 года (в процентах)**



■ средние предприятия

В январе-июне 2021 г. 46 средних предприятий получили прибыль в размере 1449,4 млн. рублей, 8 средних предприятий имели убыток на сумму 349,4 млн. рублей. Доля убыточных организаций в январе-июне 2021 г. по сравнению с январем-июнем 2020 г. сократилась на 11,1 процентного пункта и составила 14,8%.

**Прибыль и убыток средних предприятий по видам экономической деятельности**

тыс. рублей

|   | Январь-июнь 2021 |                 | Справочно<br>январь-июнь 2020 |                 |
|---|------------------|-----------------|-------------------------------|-----------------|
|   | сумма<br>прибыли | сумма<br>убытка | сумма<br>прибыли              | сумма<br>убытка |
| <b>Всего</b>  | <b>1449416</b>   | <b>349364</b>   | <b>584360</b>                 | <b>1440230</b>  |
| из них по видам<br>экономической деятельности:  |                  |                 |                               |                 |
| сельское, лесное хозяйство, охота,<br>рыболовство и рыбоводство   | 113657           | 12522           | 34366                         | 9779            |
| обрабатывающие производства   | 283916           | 43502           | 243522                        | 37337           |
| водоснабжение; водоотведение,<br>организация сбора и утилизации<br>отходов, деятельность по ликвида-<br>ции загрязнений | К                | -               | К                             | -               |
| строительство   | 162543           | -               | 40216                         | -               |
| торговля оптовая и розничная; ре-<br>монт автотранспортных средств и<br>мотоциклов                                      | 547146           | 9828            | 193735                        | 18799           |
| транспортировка и хранение  | К                | -               | К                             | -               |
| деятельность в области информа-<br>ции и связи  | К                | -               | К                             | -               |
| деятельность по операциям с не-<br>движимым имуществом  | -                | К               | -                             | К               |
| деятельность профессиональная,<br>научная и техническая   | К                | -               | -                             | К               |
| деятельность в области здраво-<br>охранения и социальных услуг  | К                | -               | -                             | К               |

## Деятельность средних предприятий

### Удельный вес прибыльных и убыточных средних предприятий по видам экономической деятельности

в процентах от общего числа средних предприятий

|  | Январь-июнь 2021            |                            | Справочно январь-июнь 2020  |                            |
|--|-----------------------------|----------------------------|-----------------------------|----------------------------|
|  | доля прибыльных предприятий | доля убыточных предприятий | доля прибыльных предприятий | доля убыточных предприятий |
| <b>Всего</b>   | <b>85,2</b>                 | <b>14,8</b>                | <b>74,1</b>                 | <b>25,9</b>                |
| из них по видам экономической деятельности:  |                             |                            |                             |                            |
| сельское, лесное хозяйство, охота, рыболовство и рыбоводство   | 83,3                        | 16,7                       | 66,7                        | 33,3                       |
| обрабатывающие производства  | 81,0                        | 19,0                       | 66,7                        | 33,3                       |
| водоснабжение; водоотведение, организация сбора и утилизации отходов, деятельность по ликвидации загрязнений | 100,0                       | -                          | 100,0                       | -                          |
| строительство  | 100,0                       | -                          | 100,0                       | -                          |
| торговля оптовая и розничная; ремонт автотранспортных средств и мотоциклов                                   | 85,7                        | 14,3                       | 85,7                        | 14,3                       |
| транспортировка и хранение   | 100,0                       | -                          | 100,0                       | -                          |
| деятельность в области информации и связи  | 100,0                       | -                          | 100,0                       | -                          |
| деятельность по операциям с недвижимым имуществом  | -                           | 100,0                      | -                           | 100,0                      |
| деятельность профессиональная, научная и техническая   | 100,0                       | -                          | -                           | 100,0                      |
| деятельность в области здравоохранения и социальных услуг  | 100,0                       | -                          | -                           | 100,0                      |

**Кредиторская задолженность** средних предприятий на конец июня 2021 г. составила 8972,6 млн. рублей, из нее **просроченная** – 31,9 млн. рублей, или 0,4% от общей суммы кредиторской задолженности (на конец июня 2020 г. – 1,3%).

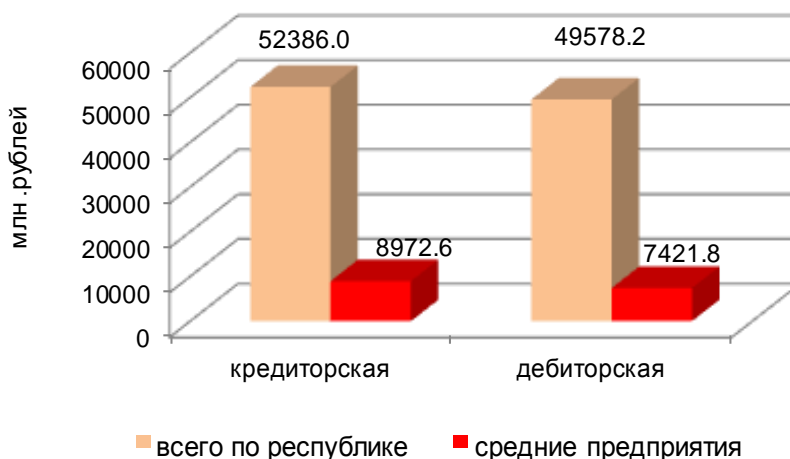
**Дебиторская задолженность** средних предприятий на конец июня 2021 г. составила 7421,8 млн. рублей, из нее **просроченная** – 225,9 млн. рублей, или 3,0% от общего объема дебиторской задолженности (на конец июня 2020 г. – 4,1%).

### Структура кредиторской и дебиторской задолженности средних предприятий

на конец месяца

|  | Июнь 2021     |              | Справочно июнь 2020 |              |
|--|---------------|--------------|---------------------|--------------|
|  | млн. рублей   | в % к итогу  | млн. рублей         | в % к итогу  |
| <b>Кредиторская задолженность - всего</b>        | <b>8972,6</b> | <b>100,0</b> | <b>5086,8</b>       | <b>100,0</b> |
| из нее:  |               |              |                     |              |
| поставщикам                                      | 5501,5        | 61,3         | 2621,1              | 51,5         |
| в бюджеты всех уровней                           | 484,7         | 5,4          | 286,5               | 5,6          |
| по платежам в государственные внебюджетные фонды | 66,5          | 0,7          | 94,0                | 1,8          |
| <b>Дебиторская задолженность - всего</b>         | <b>7421,8</b> | <b>100,0</b> | <b>3993,0</b>       | <b>100,0</b> |
| из нее покупателей                               | 4507,9        | 60,7         | 2059,0              | 51,6         |

**Соотношение кредиторской и дебиторской задолженности средних предприятий и организаций Республики Марий Эл, не относящихся к субъектам малого предпринимательства, на конец июня 2021 года**



**Кредиторская и дебиторская задолженность средних предприятий по видам экономической деятельности в июне 2021 года**

на конец месяца, млн. рублей

|  | Кредиторская задолженность | в том числе просроченная | Дебиторская задолженность | в том числе просроченная |
|--|----------------------------|--------------------------|---------------------------|--------------------------|
| <b>Всего</b>   | <b>8972,6</b>              | <b>31,9</b>              | <b>7421,8</b>             | <b>225,9</b>             |
| из них по видам экономической деятельности:  |                            |                          |                           |                          |
| сельское, лесное хозяйство, охота, рыболовство и рыбоводство   | 289,3                      | 6,0                      | 78,7                      | 0,5                      |
| обрабатывающие производства  | 1629,0                     | 15,6                     | 1324,5                    | 52,4                     |
| водоснабжение; водоотведение, организация сбора и утилизации отходов, деятельность по ликвидации загрязнений | К                          | -                        | К                         | -                        |
| строительство  | 5308,0                     | -                        | 3495,2                    | 161,6                    |
| торговля оптовая и розничная; ремонт автотранспортных средств и мотоциклов                                   | 1468,7                     | 10,3                     | 2074,0                    | 11,0                     |
| транспортировка и хранение   | К                          | -                        | К                         | К                        |
| деятельность в области информации и связи  | К                          | -                        | К                         | -                        |
| деятельность по операциям с недвижимым имуществом  | К                          | -                        | К                         | -                        |
| деятельность профессиональная, научная и техническая   | К                          | -                        | К                         | -                        |
| деятельность в области здравоохранения и социальных услуг  | К                          | -                        | К                         | -                        |

## V. ТРУДОВЫЕ РЕСУРСЫ И ОПЛАТА ТРУДА РАБОТНИКОВ

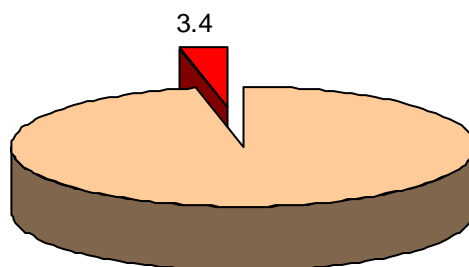
*Средняя численность работников средних предприятий по видам экономической деятельности*

|  | Январь-июнь 2021 |                  |              |
|--|------------------|------------------|--------------|
|  | человек          | в % к            |              |
|  |                  | январю-июню 2020 | итогу        |
| <b>Всего</b>   | <b>6136</b>      | <b>94,4</b>      | <b>100,0</b> |
| из них:  |                  |                  |              |
| <b>сельское, лесное хозяйство, охота, рыболовство и рыбоводство</b>  | 636              | 93,0             | 10,4         |
| <b>добыча полезных ископаемых</b>  | К                | 83,7             | К            |
| <b>обрабатывающие производства</b>   | 2965             | 99,2             | 48,3         |
| из них:  |                  |                  |              |
| производство пищевых продуктов   | 588              | 96,7             | 9,6          |
| производство напитков  | К                | 86,9             | К            |
| производство текстильных изделий   | К                | 95,6             | К            |
| обработка древесины и производство изделий из дерева и пробки, кроме мебели, производство изделий из соломки и материалов для плетения | К                | 95,2             | К            |
| производство бумаги и бумажных изделий   | К                | 100,0            | К            |
| деятельность полиграфическая и копирование носителей информации  | К                | 93,4             | К            |
| производство химических веществ и химических продуктов   | К                | 108,0            | К            |
| производство резиновых и пластмассовых изделий   | К                | 90,1             | К            |
| производство готовых металлических изделий, кроме машин и оборудования   | 626              | 101,6            | 10,2         |
| производство компьютеров, электронных и оптических изделий   | К                | 116,3            | К            |
| производство электрического оборудования   | К                | 99,4             | К            |
| производство машин и оборудования, не включенных в другие группировки  | К                | 92,7             | К            |
| производство мебели  | К                | 94,4             | К            |
| производство прочих готовых изделий  | К                | 96,7             | К            |
| <b>водоснабжение; водоотведение, организация сбора и утилизации отходов, деятельность по ликвидации загрязнений</b>                    | К                | 90,4             | К            |
| <b>строительство</b>   | 418              | 105,0            | 6,8          |
| <b>торговля оптовая и розничная; ремонт автотранспортных средств и мотоциклов</b>  | 821              | 69,9             | 13,4         |
| <b>транспортировка и хранение</b>  | 485              | 111,0            | 7,9          |
| <b>деятельность гостиниц и предприятий общественного питания</b>   | К                | 83,7             | К            |
| <b>деятельность в области информации и связи</b>   | К                | 125,0            | К            |
| <b>деятельность финансовая и страховая</b>   | К                | 121,5            | К            |
| <b>деятельность по операциям с недвижимым имуществом</b>   | 25               | 65,1             | 0,4          |
| <b>деятельность профессиональная, научная и техническая</b>  | К                | 96,2             | К            |
| <b>деятельность в области здравоохранения и социальных услуг</b>   | К                | 100,0            | К            |
| <b>предоставление прочих видов услуг</b>   | К                | 95,8             | К            |

**Средняя численность работников средних предприятий по категориям**

|  | Январь-июнь 2021 |                  |              | Справочно<br>январь-июнь 2020 |              |
|--|------------------|------------------|--------------|-------------------------------|--------------|
|  | человек          | в % к            |              | в % к                         |              |
|  |                  | январю-июню 2020 | итогу        | январю-июню 2019              | итогу        |
| <b>Средняя численность работников – всего</b>  | <b>6136</b>      | <b>94,4</b>      | <b>100,0</b> | <b>95,2</b>                   | <b>100,0</b> |
| в том числе:<br>среднесписочная численность работников (без внешних совместителей)             | 5954             | 94,1             | 97,0         | 95,8                          | 96,5         |
| средняя численность внешних совместителей  | 93               | 94,2             | 1,5          | 99,1                          | 1,5          |
| средняя численность работников, выполнявших работы по договорам гражданско-правового характера | 89               | 122,4            | 1,5          | 71,5                          | 2,0          |

**Удельный вес среднесписочной численности (без внешних совместителей) работников средних предприятий в среднесписочной численности работников (без внешних совместителей) всех организаций Республики Марий Эл в январе-июне 2021 года**  
(в процентах)



■ средние предприятия

**Фонд начисленной заработной платы работников средних предприятий по видам экономической деятельности**

|  | Январь-июнь 2021 |                  |              |
|--|------------------|------------------|--------------|
|  | млн.<br>рублей   | в % к            |              |
|  |                  | январю-июню 2020 | итогу        |
| <b>Всего</b>   | <b>1470,0</b>    | <b>119,1</b>     | <b>100,0</b> |
| из них:<br><b>сельское, лесное хозяйство, охота, рыболовство и рыбоводство</b> | 82,7             | 102,5            | 5,6          |
| <b>добыча полезных ископаемых</b>  | К                | 85,7             | К            |
| <b>обрабатывающие производства</b>   | 656,3            | 114,3            | 44,7         |
| из них:<br>производство пищевых продуктов                                      | 104,4            | 106,6            | 7,1          |
| производство напитков  | К                | 108,0            | К            |

## Деятельность средних предприятий

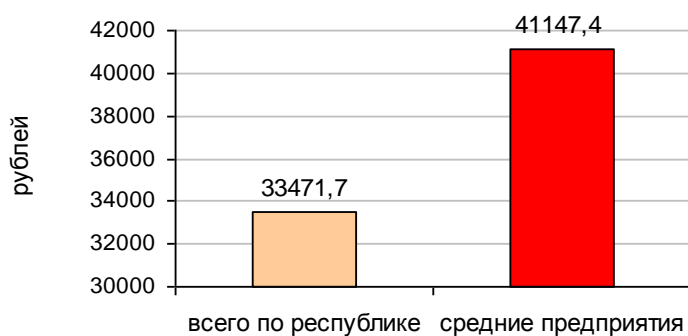
|  | Январь-июнь 2021 |                     |       |
|--|------------------|---------------------|-------|
|  | млн.<br>рублей   | в % к               |       |
|  |                  | январю-июню<br>2020 | итогу |
| производство текстильных изделий   | К                | 119,2               | К     |
| обработка древесины и производство изделий из дерева и пробки, кроме мебели, производство изделий из соломки и материалов для плетения | К                | 124,4               | К     |
| производство бумаги и бумажных изделий   | К                | 100,0               | К     |
| деятельность полиграфическая и копирование носителей информации  | К                | 91,8                | К     |
| производство химических веществ и химических продуктов   | К                | 103,9               | К     |
| производство резиновых и пластмассовых изделий   | К                | 111,0               | К     |
| производство готовых металлических изделий, кроме машин и оборудования   | 140,5            | 128,5               | 9,6   |
| производство компьютеров, электронных и оптических изделий   | К                | 137,8               | К     |
| производство электрического оборудования   | К                | 109,6               | К     |
| производство машин и оборудования, не включенных в другие группировки  | К                | 100,0               | К     |
| производство мебели  | К                | 134,6               | К     |
| производство прочих готовых изделий  | К                | 121,8               | К     |
| <b>водоснабжение; водоотведение, организация сбора и утилизации отходов, деятельность по ликвидации загрязнений</b>                    | К                | 104,2               | К     |
| <b>строительство</b>   | 83,2             | 128,1               | 5,7   |
| <b>торговля оптовая и розничная; ремонт автотранспортных средств и мотоциклов</b>  | 167,8            | 97,4                | 11,4  |
| <b>транспортировка и хранение</b>  | 92,3             | 125,9               | 6,3   |
| <b>деятельность гостиниц и предприятий общественного питания</b>   | К                | 102,1               | К     |
| <b>деятельность в области информации и связи</b>   | К                | 147,5               | К     |
| <b>деятельность финансовая и страховая</b>   | К                | 128,6               | К     |
| <b>деятельность по операциям с недвижимым имуществом</b>   | 5,5              | 75,5                | 0,4   |
| <b>деятельность профессиональная, научная и техническая</b>  | К                | 181,4               | К     |
| <b>деятельность в области здравоохранения и социальных услуг</b>   | К                | 100,0               | К     |
| <b>предоставление прочих видов услуг</b>   | К                | 132,8               | К     |

**Трудовые ресурсы и оплата труда работников**

**Среднемесячная начисленная заработная плата работников средних предприятий по видам экономической деятельности**

|  | Январь-июнь 2021 |                  |  |
|--|------------------|------------------|--|
|  | рублей           | в % к            |  |
|  |                  | январю-июню 2020 | среднемесячной начисленной заработной плате работников средних предприятий |
| <b>Всего</b>   | <b>41147,4</b>   | <b>126,5</b>     | <b>100,0</b>   |
| из них:  |                  |                  |  |
| <b>сельское, лесное хозяйство, охота, рыболовство и рыбоводство</b>  | 21848,1          | 109,3            | 53,1   |
| <b>добыча полезных ископаемых</b>  | К                | 103,4            | К  |
| <b>обрабатывающие производства</b>   | 37482,8          | 115,3            | 91,1   |
| из них:  |                  |                  |  |
| производство пищевых продуктов   | 30739,5          | 111,7            | 74,7   |
| производство напитков  | К                | 124,5            | К  |
| производство текстильных изделий   | К                | 124,2            | К  |
| обработка древесины и производство изделий из дерева и пробки, кроме мебели, производство изделий из соломки и материалов для плетения | К                | 130,9            | К  |
| производство бумаги и бумажных изделий   | К                | 100,0            | К  |
| деятельность полиграфическая и копирование носителей информации  | К                | 98,7             | К  |
| производство химических веществ и химических продуктов   | К                | 96,2             | К  |
| производство резиновых и пластмассовых изделий   | К                | 123,2            | К  |
| производство готовых металлических изделий, кроме машин и оборудования   | 37867,7          | 126,6            | 92,0   |
| производство компьютеров, электронных и оптических изделий   | К                | 114,9            | К  |
| производство электрического оборудования   | К                | 109,5            | К  |
| производство машин и оборудования, не включенных в другие группировки  | К                | 107,4            | К  |
| производство мебели  | К                | 142,6            | К  |
| производство прочих готовых изделий  | К                | 125,9            | К  |
| <b>водоснабжение; водоотведение, организация сбора и утилизации отходов, деятельность по ликвидации загрязнений</b>                    | К                | 115,3            | К  |
| <b>строительство</b>   | 34200,8          | 122,0            | 83,1   |
| <b>торговля оптовая и розничная; ремонт автотранспортных средств и мотоциклов</b>  | 34656,7          | 140,1            | 84,2   |
| <b>транспортировка и хранение</b>  | 32297,9          | 114,9            | 78,5   |
| <b>деятельность гостиниц и предприятий общественного питания</b>   | К                | 123,1            | К  |
| <b>деятельность в области информации и связи</b>   | К                | 120,0            | К  |
| <b>деятельность финансовая и страховая</b>   | К                | 105,1            | К  |
| <b>деятельность по операциям с недвижимым имуществом</b>   | 48047,9          | 109,6            | 116,8  |
| <b>деятельность профессиональная, научная и техническая</b>  | К                | 192,4            | К  |
| <b>деятельность в области здравоохранения и социальных услуг</b>   | К                | 100,0            | К  |
| <b>предоставление прочих видов услуг</b>   | К                | 139,0            | К  |

**Среднемесячная начисленная заработная плата работников организаций в январе-июне 2021 года**  
(рублей)



Временно исполняющий обязанности  
руководителя Территориального органа  
Федеральной службы государственной  
статистики по Республике Марий Эл

И.П. Петрова