



ТЕРРИТОРИАЛЬНЫЙ ОРГАН
ФЕДЕРАЛЬНОЙ СЛУЖБЫ
ГОСУДАРСТВЕННОЙ СТАТИСТИКИ
ПО РЕСПУБЛИКЕ МАРИЙ ЭЛ

ФИНАНСОВОЕ И ИМУЩЕСТВЕННОЕ СОСТОЯНИЕ ОРГАНИЗАЦИЙ

2023 год

СОДЕРЖАНИЕ

Финансовые показатели деятельности организаций	3
Сальдированный финансовый результат	4
Прибыль организаций	5
Убыток организаций	6
Доля организаций, получивших прибыль (убыток)	7
Доля убыточных организаций	8
Показатели эффективности деятельности организаций	9
Отдельные показатели платежеспособности и финансовой устойчивости организаций	10
Имущество организаций источники его формирования	11
Внеоборотные и оборотные активы	12

ФИНАНСОВЫЕ ПОКАЗАТЕЛИ ДЕЯТЕЛЬНОСТИ ОРГАНИЗАЦИЙ*

МАРИСТАТ

млрд рублей

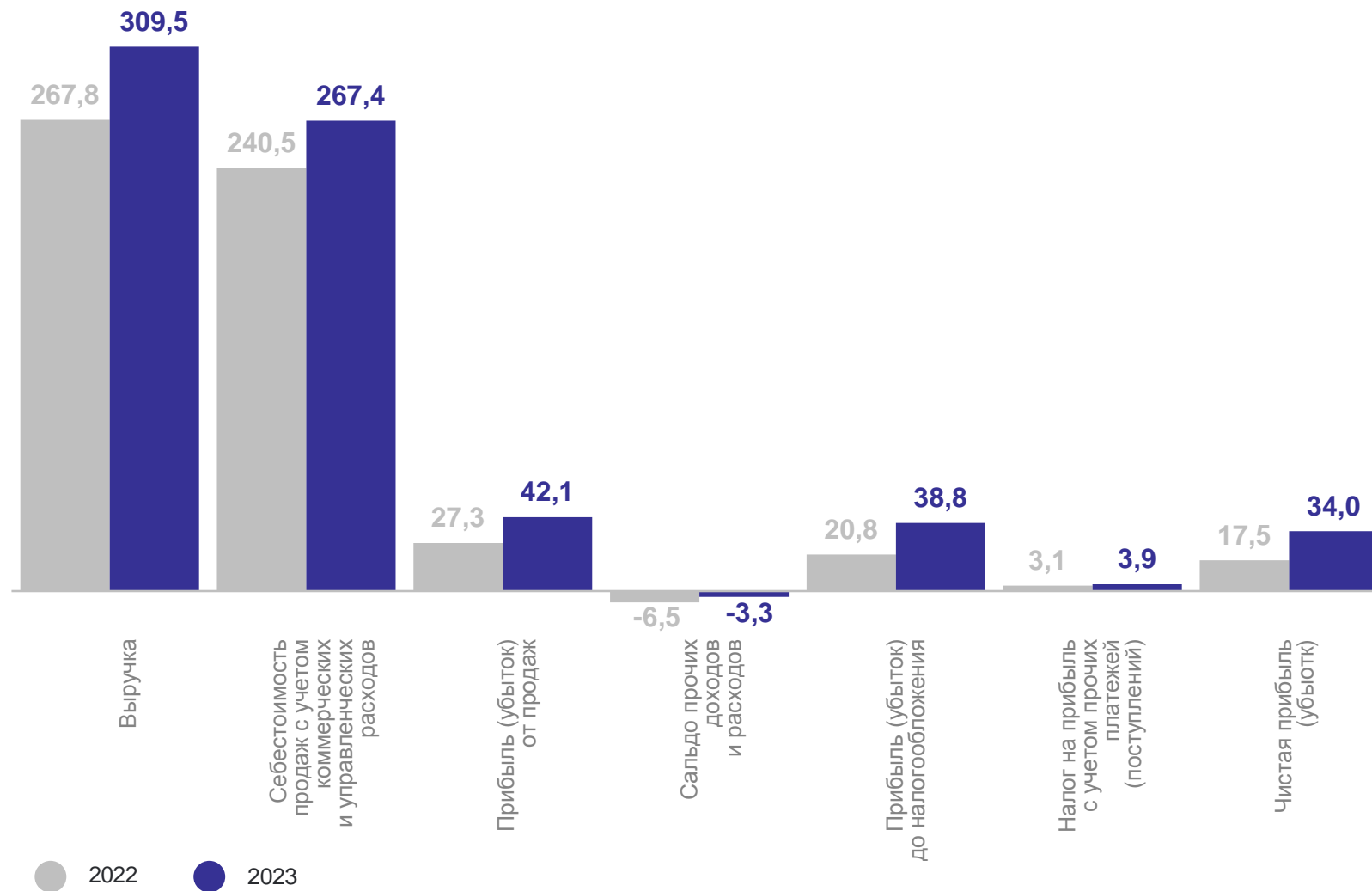
2023 год

Выручка **309,5**

в % к 2022 году **115,6**

**Сальдированная
прибыль до налого-
обложения** **42,1**

в % к 2022 году **154,4**

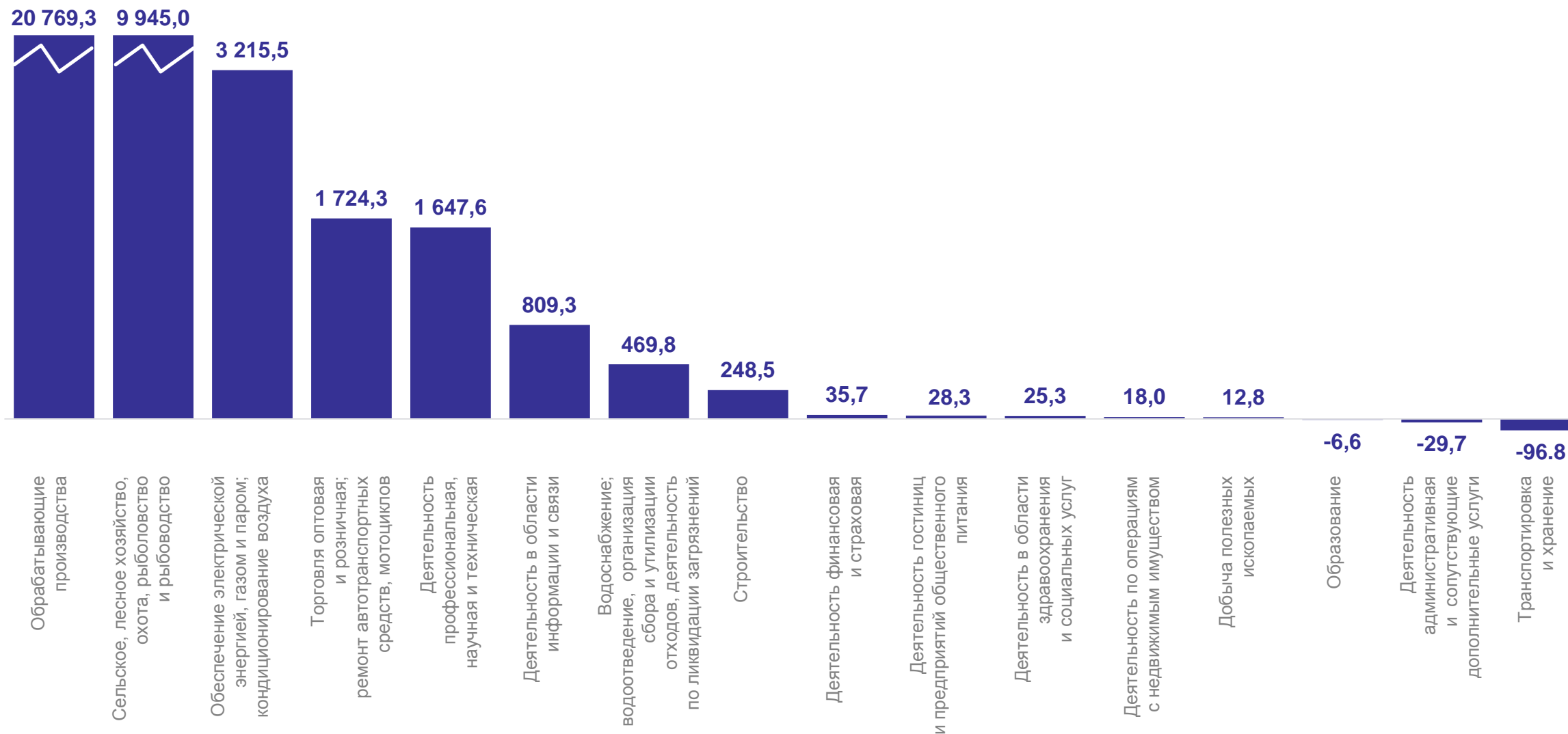


*Здесь и далее по сопоставимому кругу организаций. Без субъектов малого предпринимательства.

САЛЬДИРОВАННЫЙ ФИНАНСОВЫЙ РЕЗУЛЬТАТ

2023 год, млн рублей

МАРИСТАТ



ПРИБЫЛЬ ОРГАНИЗАЦИЙ

2023 год, млн рублей

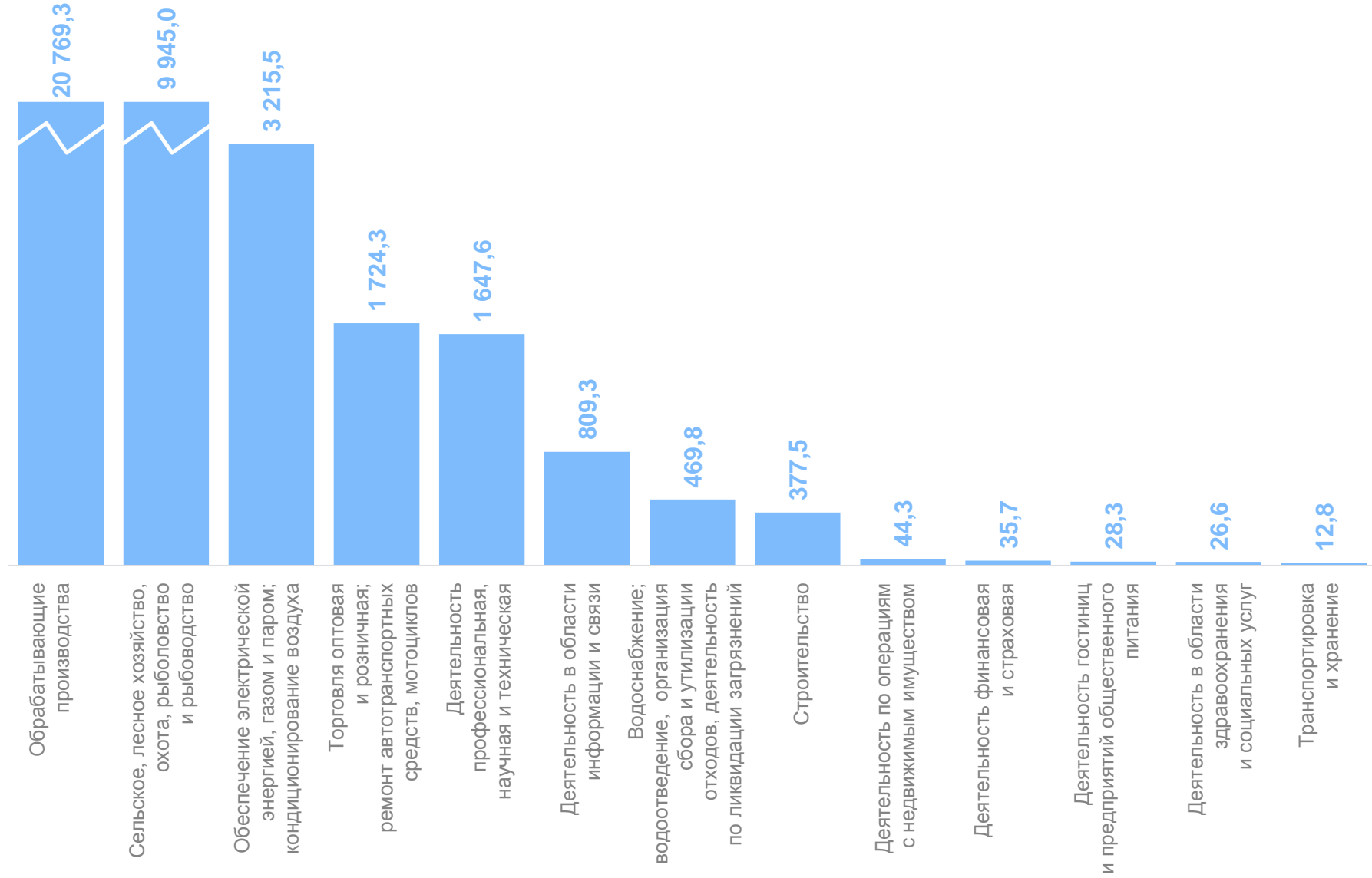
МАРИСТАТ

Всего

40 214,5

в % к 2022 году

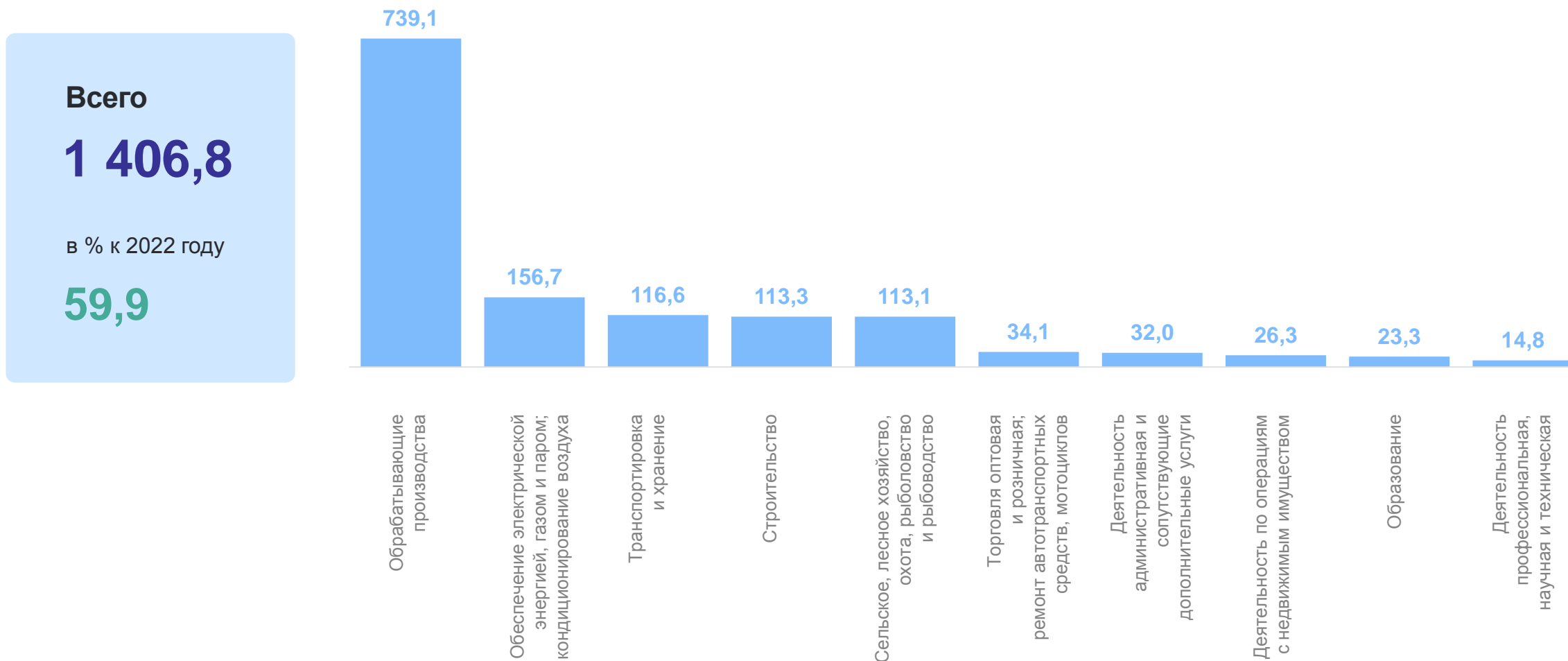
173,6



УБЫТОК ОРГАНИЗАЦИЙ

2023 год, млн рублей

МАРИСТАТ



ДОЛЯ ОРГАНИЗАЦИЙ, ПОЛУЧИВШИХ ПРИБЫЛЬ (УБЫТОК)

2023 год, % к общему числу организаций

МАРИСТАТ

Всего

Прибыльные организации **79,1**

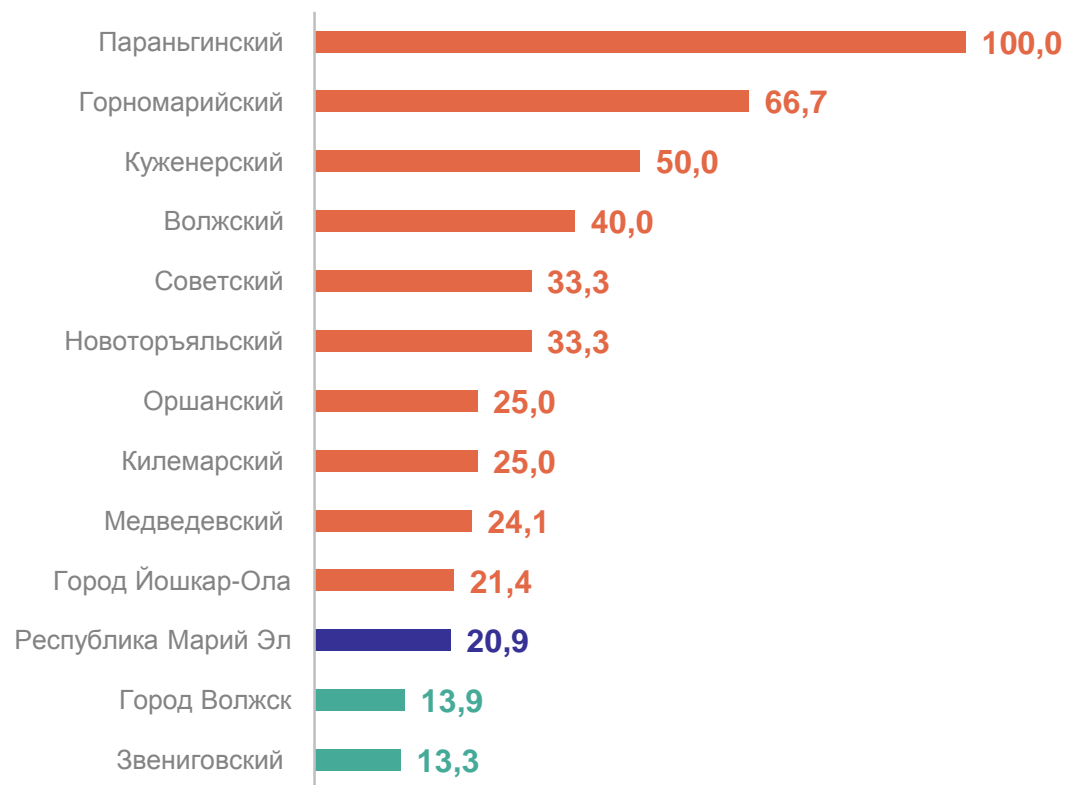
Убыточные организации **20,9**



ДОЛЯ УБЫТОЧНЫХ ОРГАНИЗАЦИЙ

2023 год, в % к общему числу организаций

В разрезе городских округов и муниципальных районов Республики Марий Эл



2 субъекта
доля убыточных организаций
меньше, чем по республике

10 субъектов
доля убыточных организаций
больше, чем по республике

ПОКАЗАТЕЛИ ЭФФЕКТИВНОСТИ ДЕЯТЕЛЬНОСТИ ОРГАНИЗАЦИЙ*

в процентах

МАРИСТАТ

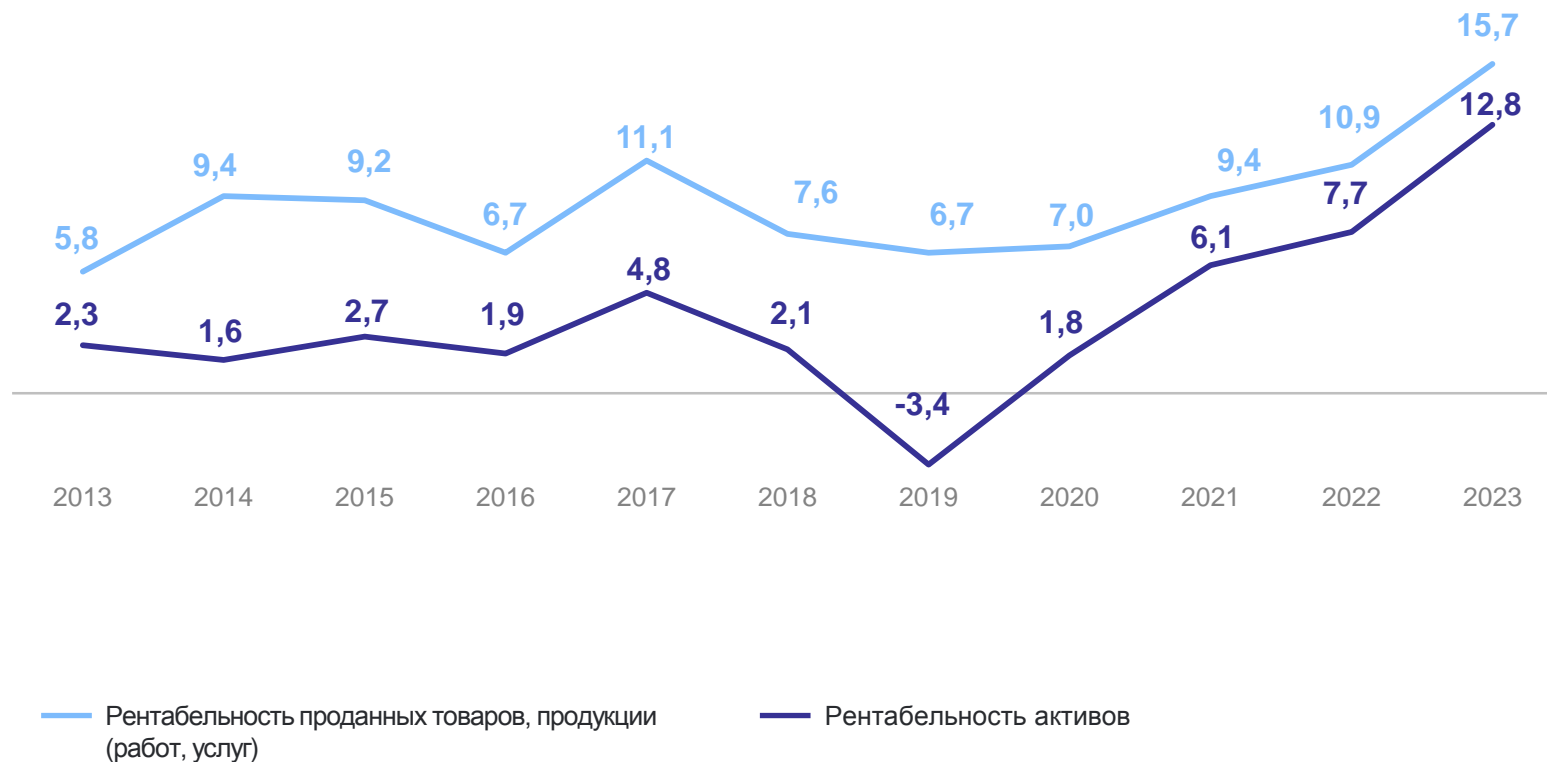
2023 год

Рентабельность проданных товаров, продукции (работ, услуг)

15,7

Рентабельность активов

12,8

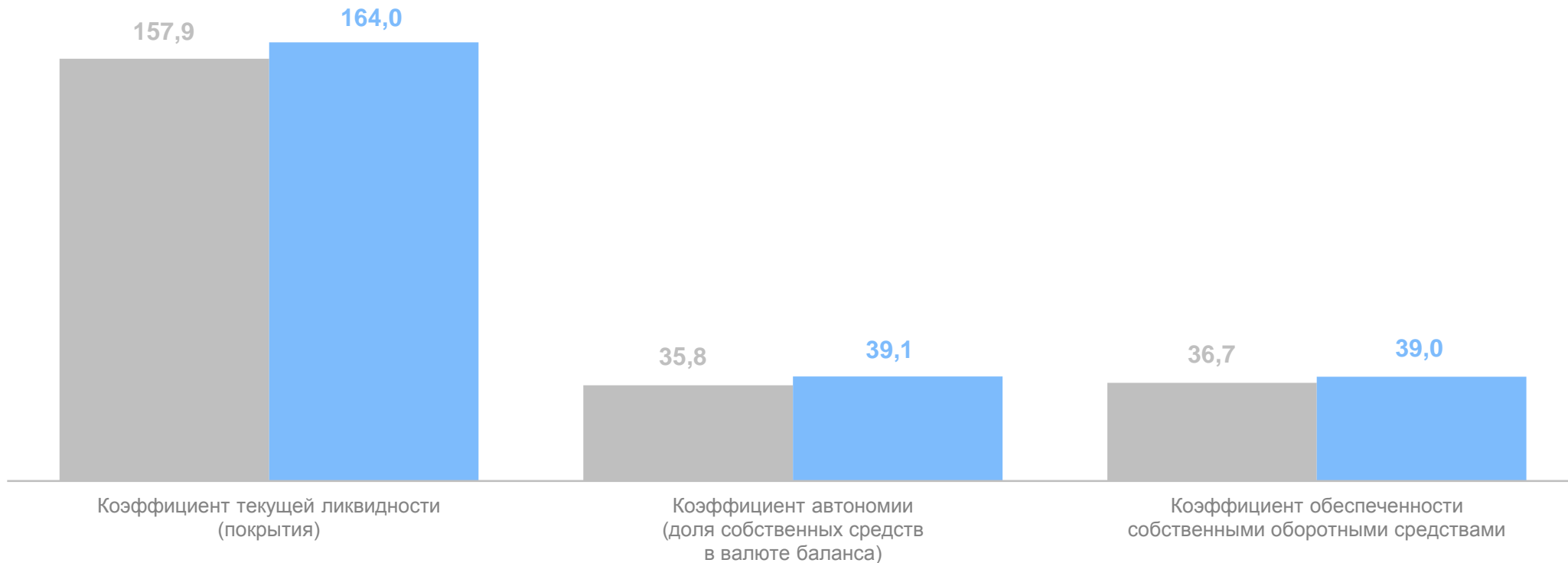


*Знак (-) означает убыточность.

ОТДЕЛЬНЫЕ ПОКАЗАТЕЛИ ПЛАТЕЖЕСПОСОБНОСТИ И ФИНАНСОВОЙ УСТОЙЧИВОСТИ ОРГАНИЗАЦИЙ

МАРИСТАТ

в процентах



● На конец 2022 г.

● На конец 2023 г.

ИМУЩЕСТВО ОРГАНИЗАЦИЙ И ИСТОЧНИКИ ЕГО ФОРМИРОВАНИЯ

на конец 2023 года

МАРИСТАТ

Состав имущества, в % к итогу



- Оборотные активы
- Внеоборотные активы

Источники формирования имущества, в % к итогу



- Собственные средства
- Краткосрочные обязательства
- Долгосрочные обязательства

ВНЕОБОРОТНЫЕ И ОБОРОТНЫЕ АКТИВЫ

на конец 2023 года

МАРИСТАТ

Внеоборотные активы, в % к итогу



- Основные средства
- Долгосрочные финансовые вложения
- Нематериальные активы и результаты исследований и разработок
- Доходные вложения в материальные ценности
- Прочие внеоборотные активы

Оборотные активы, в % к итогу



- Дебиторская задолженность
- Запасы
- Денежные средства и денежные эквиваленты
- Краткосрочные финансовые вложения
- Прочие оборотные активы