



ТЕРРИТОРИАЛЬНЫЙ ОРГАН
ФЕДЕРАЛЬНОЙ СЛУЖБЫ
ГОСУДАРСТВЕННОЙ СТАТИСТИКИ
ПО РЕСПУБЛИКЕ МАРИЙ ЭЛ

СРЕДНЕМЕСЯЧНАЯ ЗАРАБОТНАЯ ПЛАТА РАБОТНИКОВ ОРГАНИЗАЦИЙ

за январь – декабрь 2023 г.

01.03.2024

СОДЕРЖАНИЕ

Среднемесячная номинальная начисленная заработная плата работников организаций	3
Прирост (снижение) среднемесячной номинальной начисленной заработной платы работников организаций	4
Динамика среднемесячной номинальной начисленной заработной платы работников организаций	5
Изменение среднемесячной начисленной заработной платы работников организаций	6

СРЕДНЕМЕСЯЧНАЯ НОМИНАЛЬНАЯ НАЧИСЛЕННАЯ ЗАРАБОТНАЯ ПЛАТА РАБОТНИКОВ ОРГАНИЗАЦИЙ

по видам экономической деятельности за январь – декабрь 2023 г., руб.

МАРИСТАТ

Деятельность профессиональная, научная и техническая

78 302,1

Деятельность в области информации и связи

67 144,8

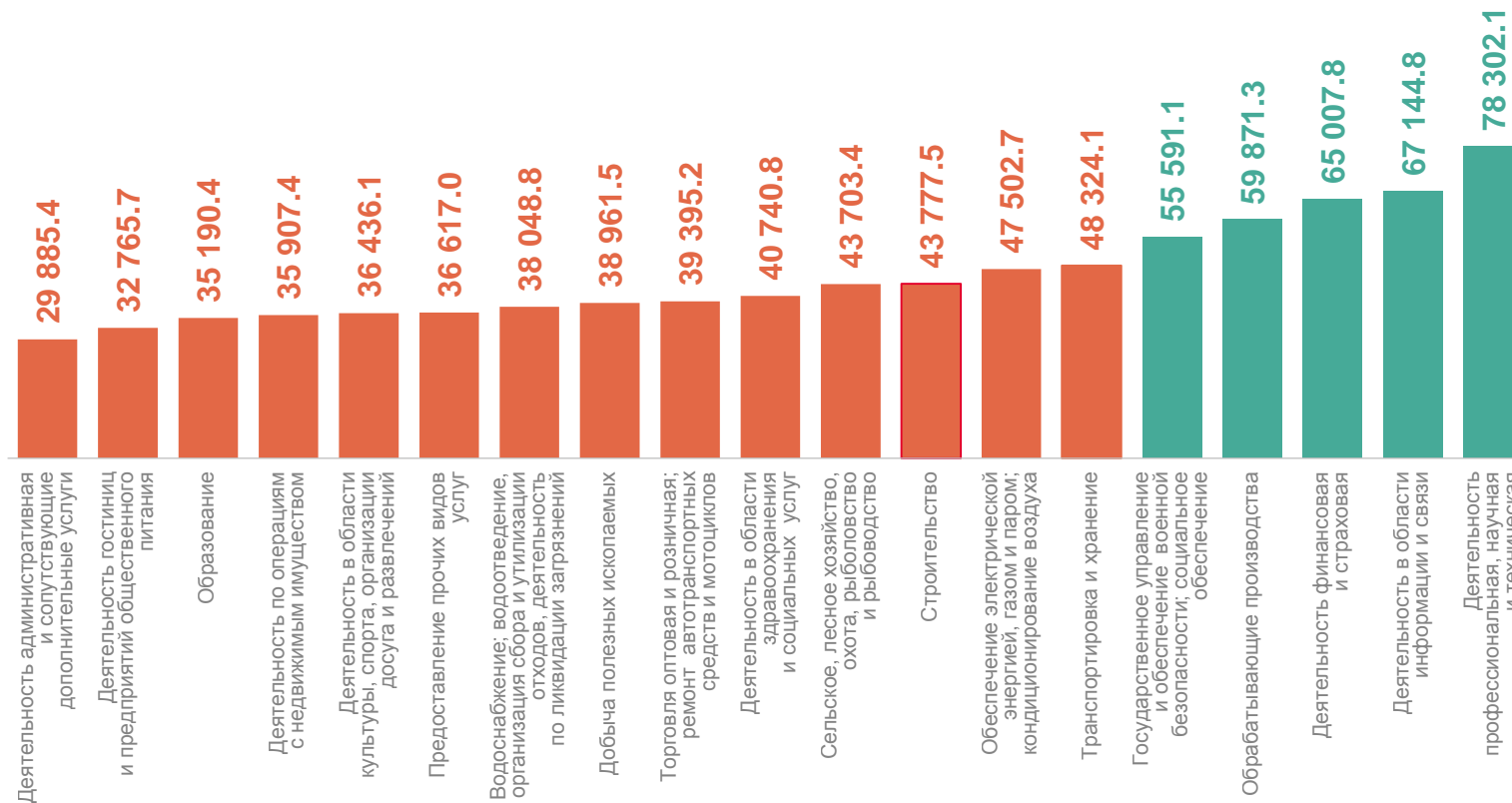
Деятельность гостиниц и предприятий общественного питания

32 765,7

Деятельность административная и сопутствующие дополнительные услуги

29 885,4

Всего по обследуемым видам деятельности **48 557,6**

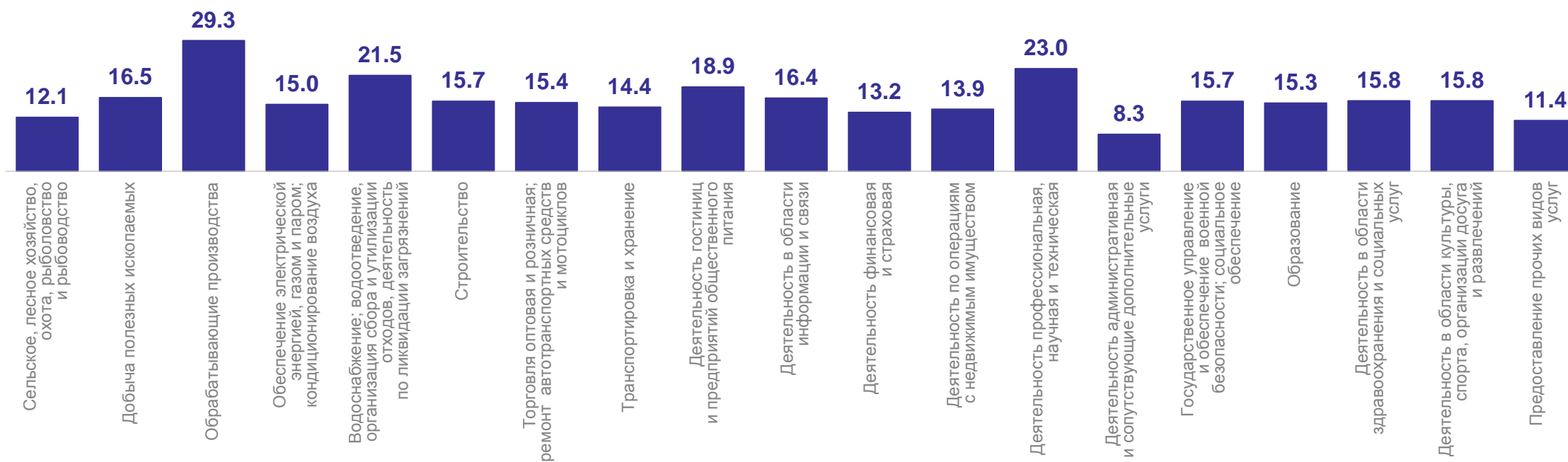


* Ежемесячные данные оперативной статистики

ПРИРОСТ (СНИЖЕНИЕ) СРЕДНЕМЕСЯЧНОЙ НОМИНАЛЬНОЙ НАЧИСЛЕННОЙ ЗАРАБОТНОЙ ПЛАТЫ РАБОТНИКОВ ОРГАНИЗАЦИЙ

МАРИСТАТ

по видам экономической деятельности, январь – декабрь 2023 г. к январю – декабрю 2022 г., %



* Ежемесячные данные оперативной статистики

ДИНАМИКА СРЕДНЕМЕСЯЧНОЙ НОМИНАЛЬНОЙ НАЧИСЛЕННОЙ ЗАРАБОТНОЙ ПЛАТЫ РАБОТНИКОВ ОРГАНИЗАЦИЙ

руб.

МАРИСТАТ

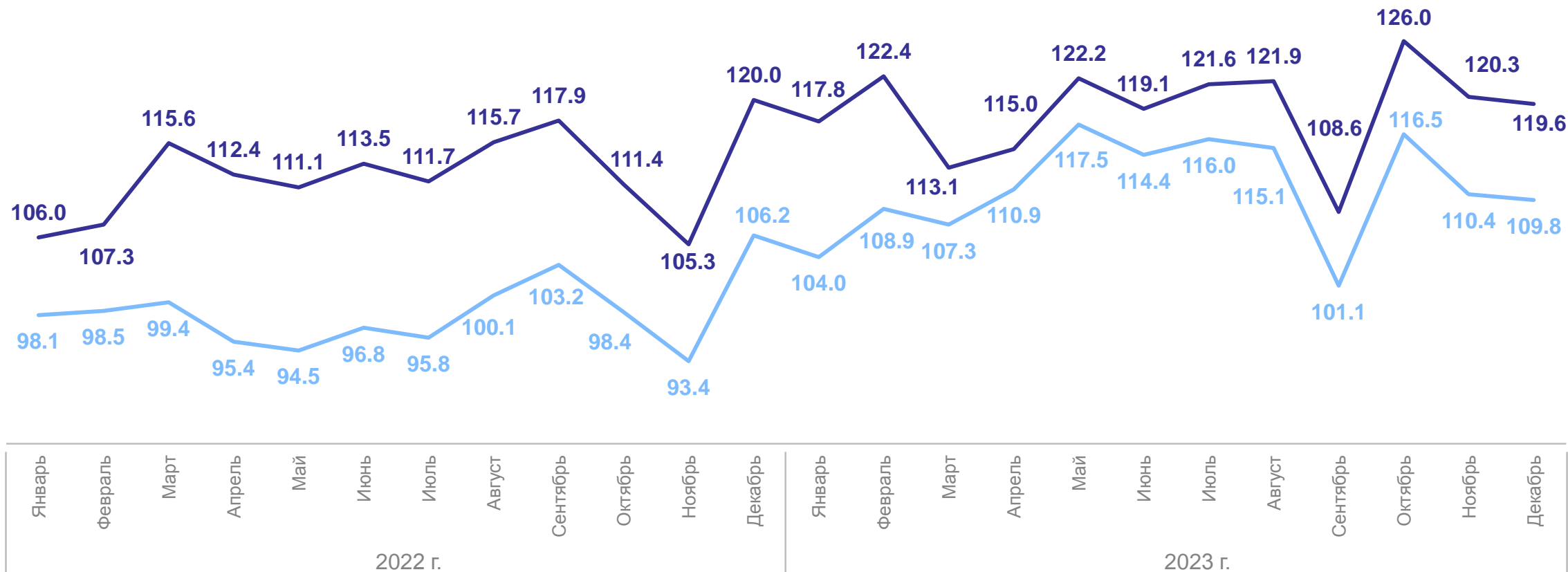


* Ежемесячные данные оперативной статистики

ИЗМЕНЕНИЕ СРЕДНЕМЕСЯЧНОЙ НАЧИСЛЕННОЙ ЗАРАБОТНОЙ ПЛАТЫ РАБОТНИКОВ ОРГАНИЗАЦИЙ

МАРИСТАТ

к соответствующему месяцу предыдущего года, %



— Среднемесячная номинальная начисленная заработная плата работников организаций

— Реальная начисленная заработная плата работников организаций

* Ежемесячные данные оперативной статистики