



ТЕРРИТОРИАЛЬНЫЙ ОРГАН
ФЕДЕРАЛЬНОЙ СЛУЖБЫ
ГОСУДАРСТВЕННОЙ СТАТИСТИКИ
ПО РЕСПУБЛИКЕ МАРИЙ ЭЛ

СРЕДНЕМЕСЯЧНАЯ ЗАРАБОТНАЯ ПЛАТА РАБОТНИКОВ ОРГАНИЗАЦИЙ

за январь – ноябрь 2023 г.

01.02.2024

СОДЕРЖАНИЕ

Среднемесячная номинальная начисленная заработная плата работников организаций	3
Прирост (снижение) среднемесячной номинальной начисленной заработной платы работников организаций	4
Динамика среднемесячной номинальной начисленной заработной платы работников организаций	5
Изменение среднемесячной начисленной заработной платы работников организаций	6

СРЕДНЕМЕСЯЧНАЯ НОМИНАЛЬНАЯ НАЧИСЛЕННАЯ ЗАРАБОТНАЯ ПЛАТА РАБОТНИКОВ ОРГАНИЗАЦИЙ

по видам экономической деятельности за январь – ноябрь 2023 г., руб.

МАРИСТАТ

Деятельность профессиональная, научная и техническая

75 278,8

Деятельность в области информации и связи

65 169,2

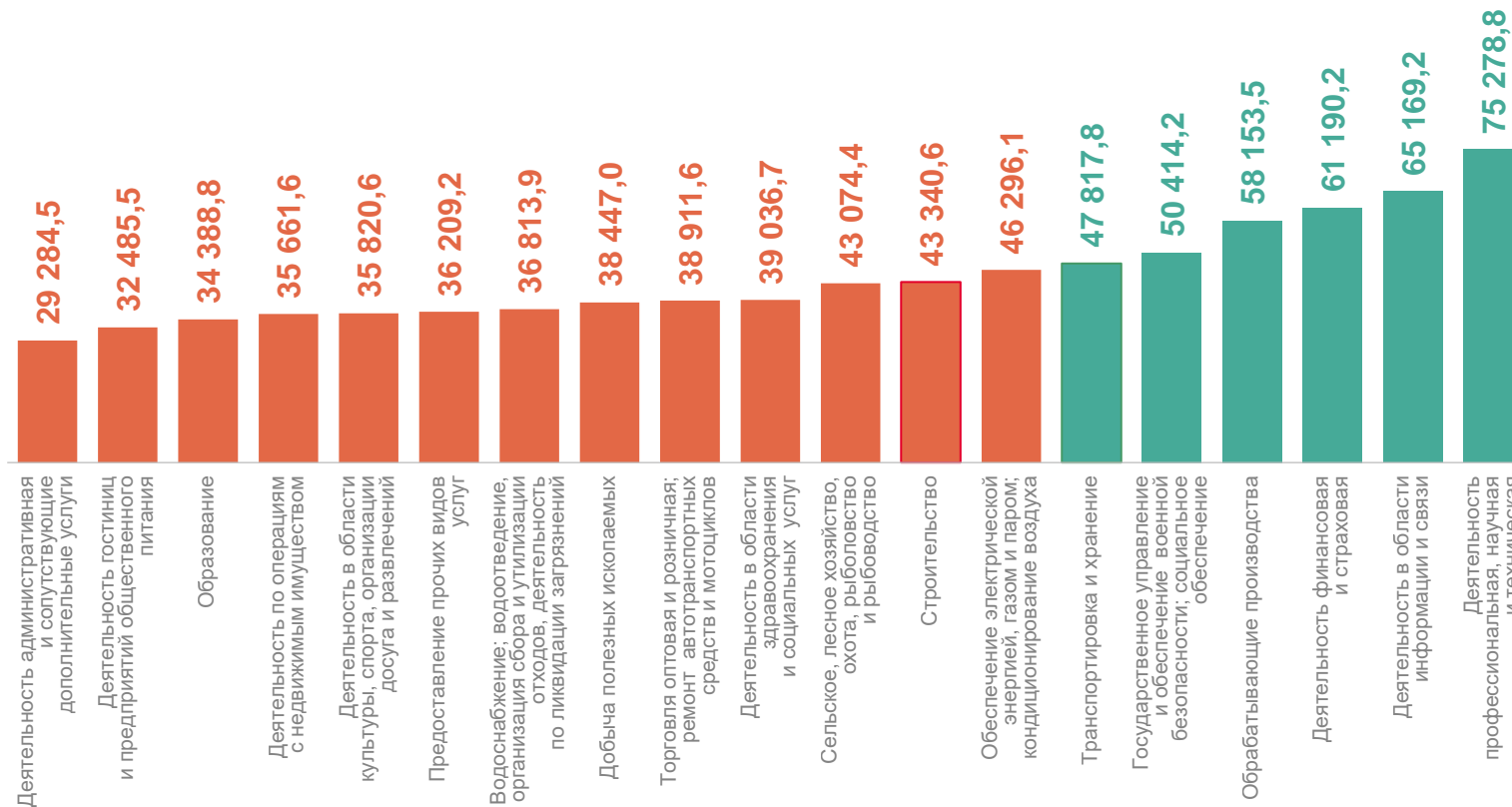
Деятельность гостиниц и предприятий общественного питания

32 485,5

Деятельность административная и сопутствующие дополнительные услуги

29 284,5

Всего по обследуемым видам деятельности **46 966,4**

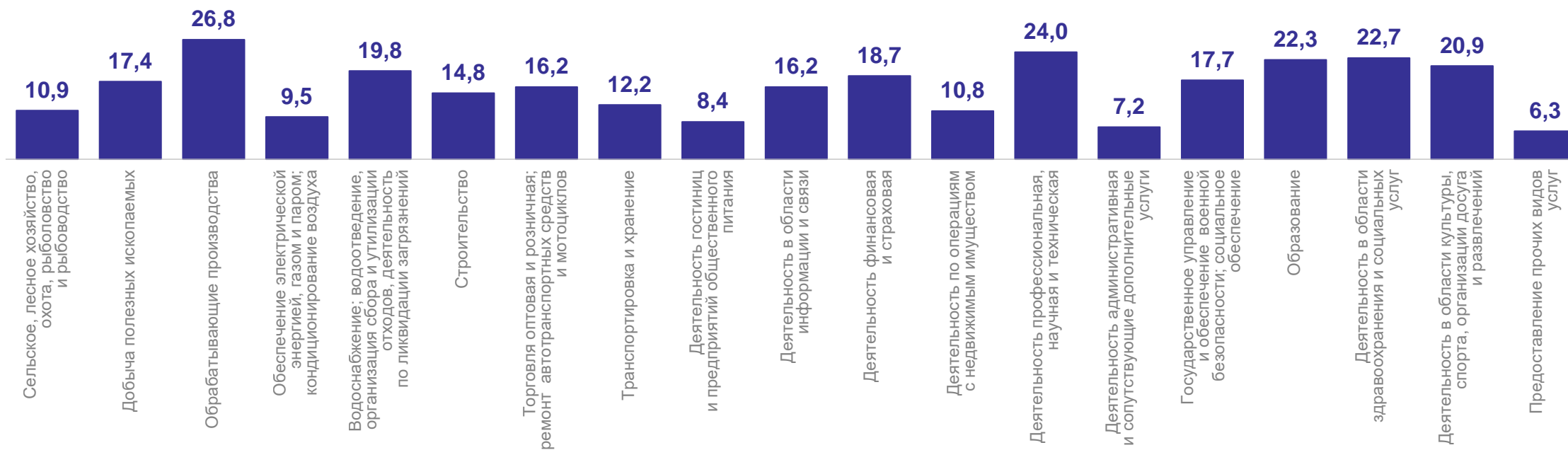


* Ежемесячные данные оперативной статистики

ПРИРОСТ (СНИЖЕНИЕ) СРЕДНЕМЕСЯЧНОЙ НОМИНАЛЬНОЙ НАЧИСЛЕННОЙ ЗАРАБОТНОЙ ПЛАТЫ РАБОТНИКОВ ОРГАНИЗАЦИЙ

МАРИСТАТ

по видам экономической деятельности январь – ноябрь 2023 г. к январю – ноябрю 2022 г., %

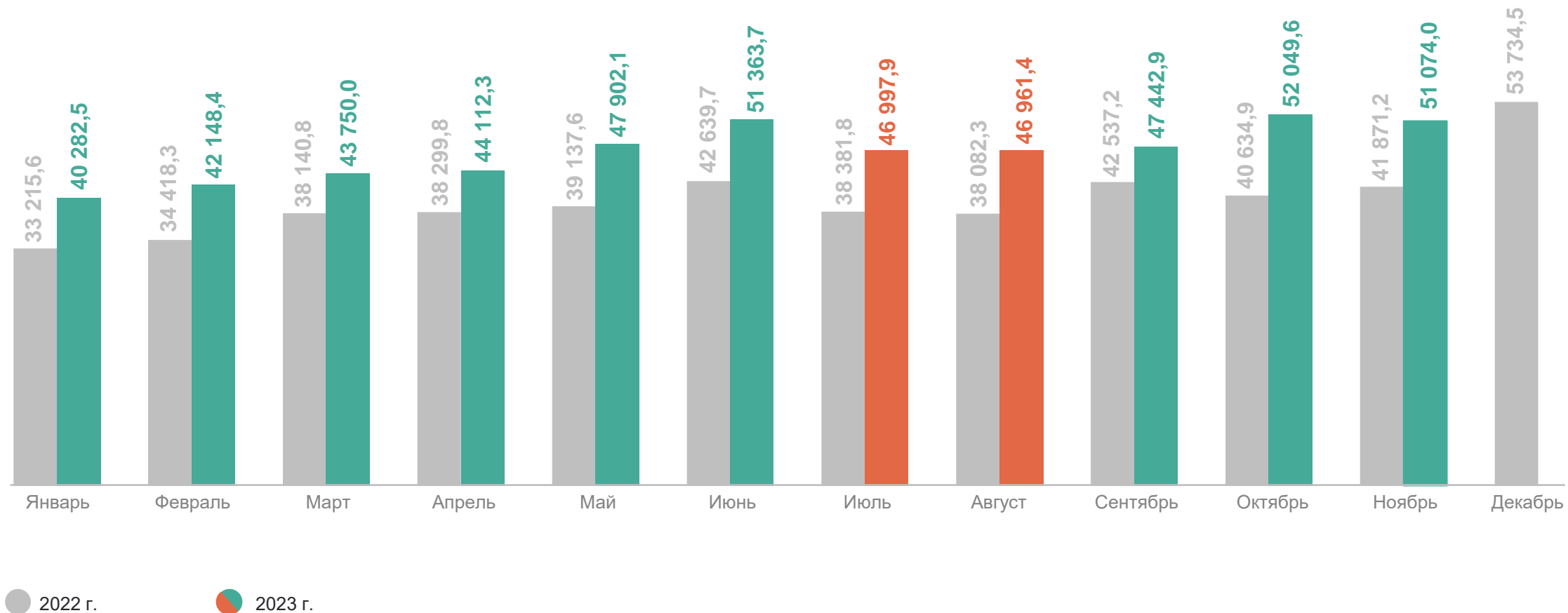


* Ежемесячные данные оперативной статистики

ДИНАМИКА СРЕДНЕМЕСЯЧНОЙ НОМИНАЛЬНОЙ НАЧИСЛЕННОЙ ЗАРАБОТНОЙ ПЛАТЫ РАБОТНИКОВ ОРГАНИЗАЦИЙ

руб.

МАРИСТАТ

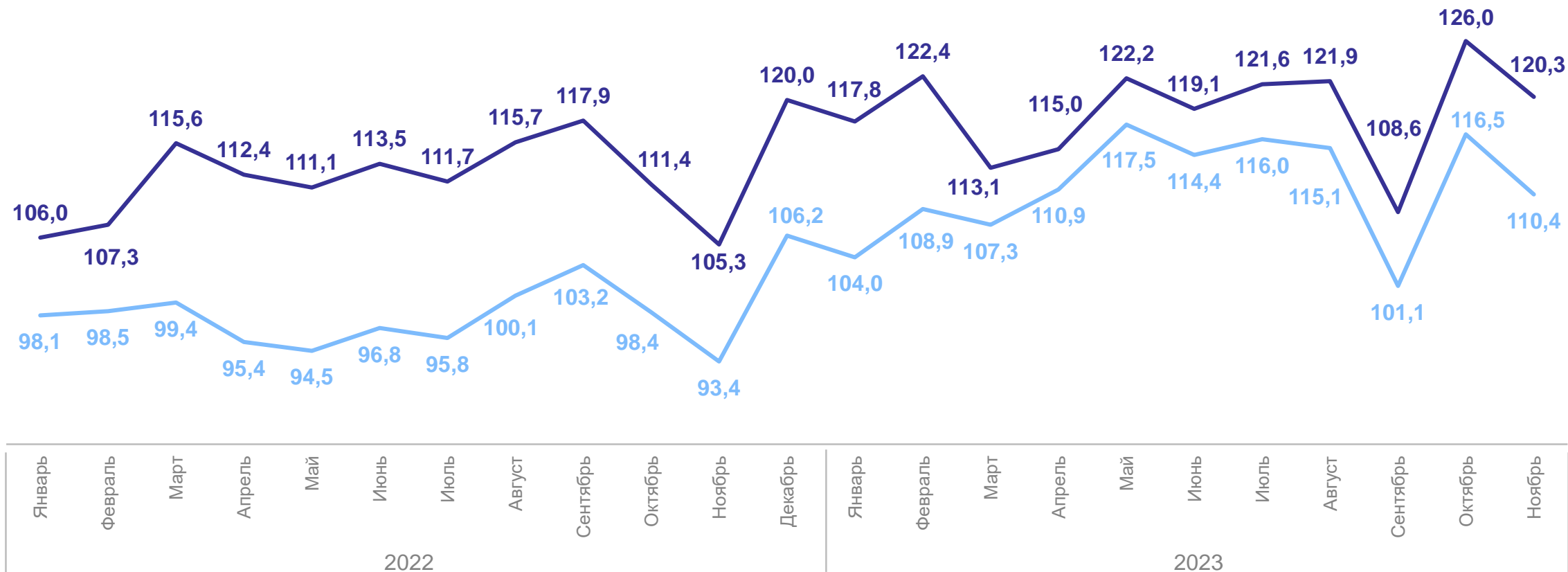


* Ежемесячные данные оперативной статистики

ИЗМЕНЕНИЕ СРЕДНЕМЕСЯЧНОЙ НАЧИСЛЕННОЙ ЗАРАБОТНОЙ ПЛАТЫ РАБОТНИКОВ ОРГАНИЗАЦИЙ

к соответствующему месяцу предыдущего года, %

МАРИСТАТ



— Среднемесячная номинальная начисленная заработная плата работников организаций

— Реальная начисленная заработная плата работников организаций

* Ежемесячные данные оперативной статистики