



ФЕДЕРАЛЬНАЯ СЛУЖБА
ГОСУДАРСТВЕННОЙ СТАТИСТИКИ

Оперативные показатели по строительству Республики Марий Эл



январь – июль 2023 года



ФЕДЕРАЛЬНАЯ СЛУЖБА
ГОСУДАРСТВЕННОЙ СТАТИСТИКИ

Оперативные показатели по строительству

Республики Марий Эл

январь – июль 2023 года

- 01 ОБЪЕМ РАБОТ, ВЫПОЛНЕННЫХ ПО ВИДУ ДЕЯТЕЛЬНОСТИ «СТРОИТЕЛЬСТВО»
- 02 ДИНАМИКА ОБЪЕМА РАБОТ ПО ВИДУ ДЕЯТЕЛЬНОСТИ «СТРОИТЕЛЬСТВО» в % к соответствующему периоду предыдущего года
- 03 ОБЪЕМ РАБОТ, ВЫПОЛНЕННЫХ ПО ВИДУ ДЕЯТЕЛЬНОСТИ «СТРОИТЕЛЬСТВО» за июль 2023 года
- 04 ВВОД В ДЕЙСТВИЕ ОБЪЕКТОВ ПРОИЗВОДСТВЕННОГО И СОЦИАЛЬНОГО НАЗНАЧЕНИЯ
- 05 ВВОД В ЭКСПЛУАТАЦИЮ ЗДАНИЙ ПО ИХ ВИДАМ
- 06 СТРОИТЕЛЬСТВО ЖИЛЫХ ДОМОВ
- 07 ИНДИВИДУАЛЬНОЕ ЖИЛИЩНОЕ СТРОИТЕЛЬСТВО, ОСУЩЕСТВЛЯЕМОЕ НАСЕЛЕНИЕМ
- 08 СТРОИТЕЛЬСТВО ЖИЛЫХ ДОМОВ ПО ГОРОДСКИМ ОКРУГАМ И МУНИЦИПАЛЬНЫМ РАЙОНАМ РЕСПУБЛИКИ МАРИЙ ЭЛ

* Ежемесячные данные оперативной статистики





ОБЪЕМ РАБОТ, ВЫПОЛНЕННЫХ ПО ВИДУ ДЕЯТЕЛЬНОСТИ «СТРОИТЕЛЬСТВО»

МЛН РУБ.

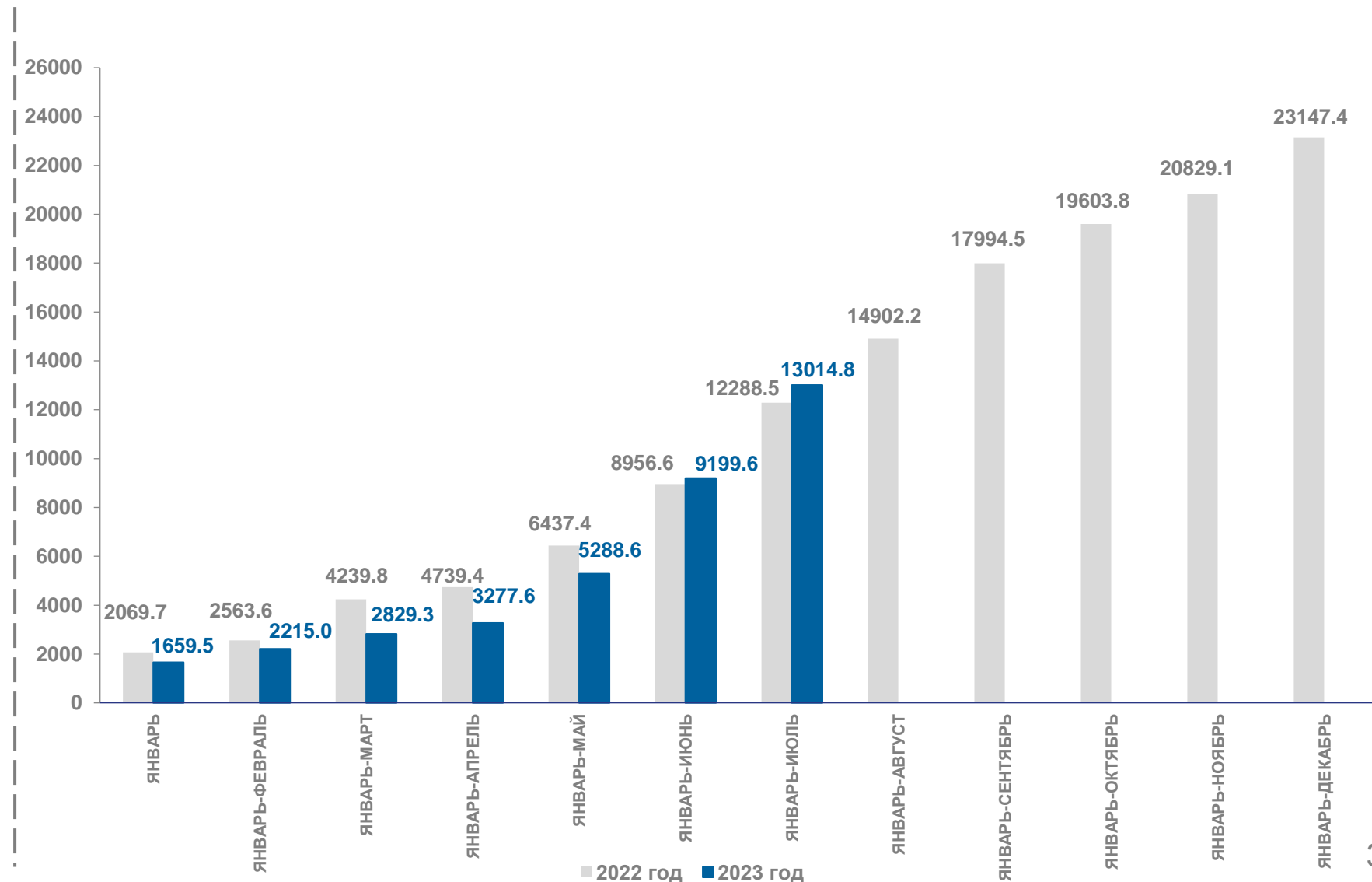
январь – июль 2023 года

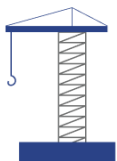
13 014,8

общий объем
строительства

4 941,4

из общего объема –
строительство крупными
и средними
организациями





январь – июль 2023 года

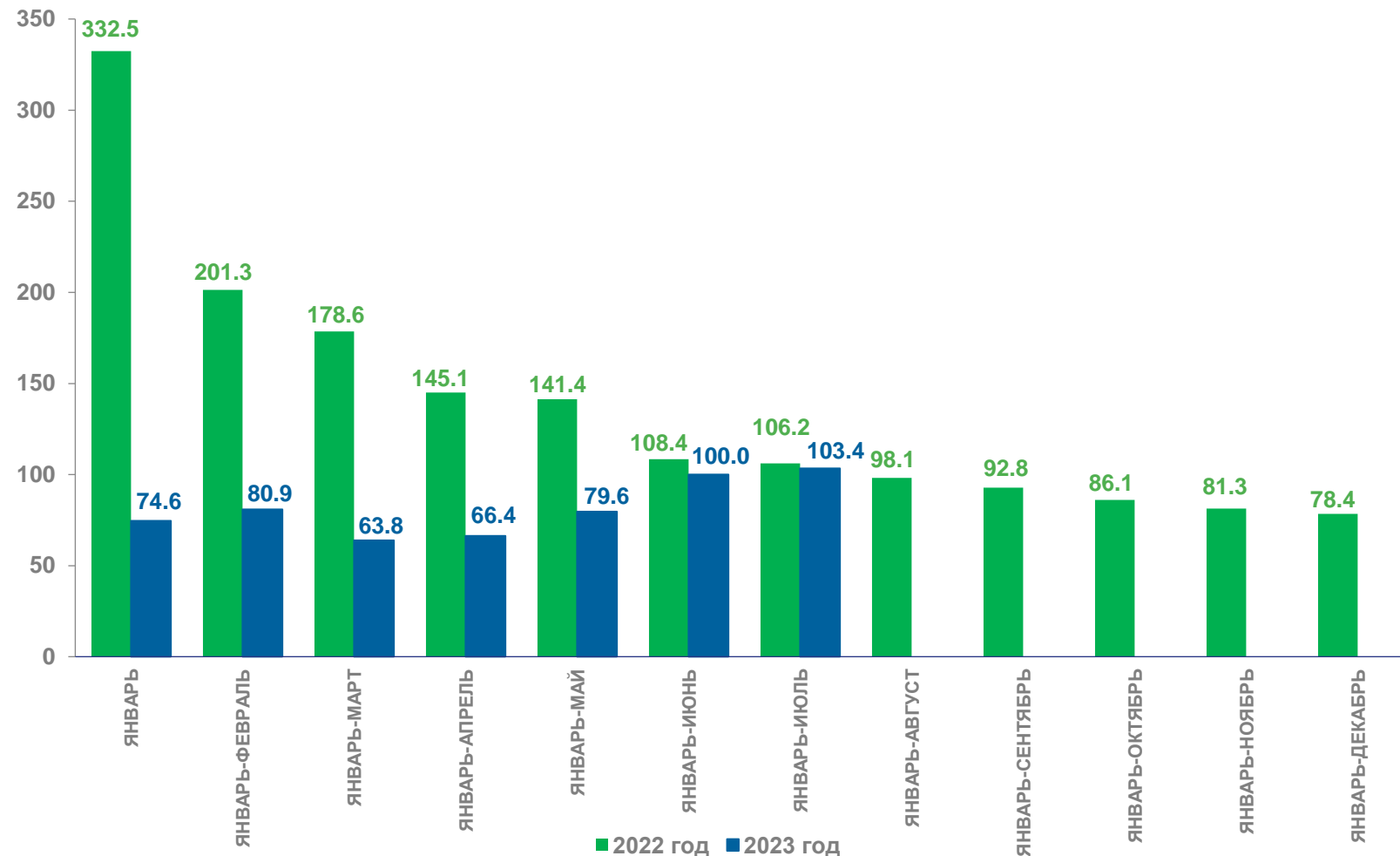
▲ **103,4%**

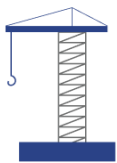
общий объем строительства
в процентах
к январю-июлю 2022 года

▲ **112,3%**

объем строительства крупными
и средними организациями
в процентах к январю-июлю 2022 года

Общий объем строительства
в % к соответствующему периоду предыдущего года





июль 2023 года

3 815,2

 млн руб.

общий объем работ по виду
деятельности «Строительство»

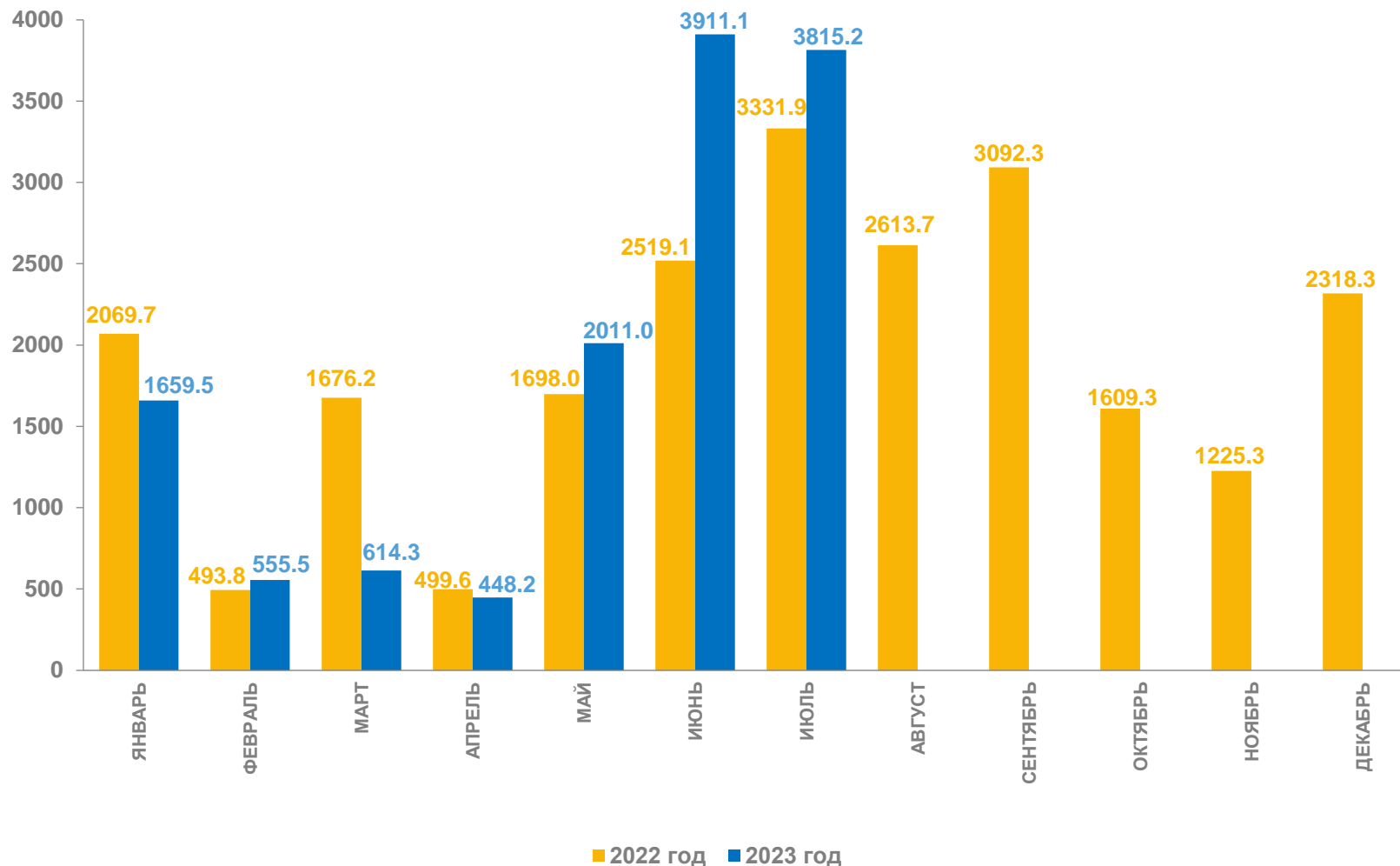
112,4%

июль 2023 года
к июлю 2022 года

96,8%

июль 2023 года
к июню 2023 года

млн руб.



ВВОД В ДЕЙСТВИЕ ОБЪЕКТОВ ПРОИЗВОДСТВЕННОГО И СОЦИАЛЬНОГО НАЗНАЧЕНИЯ

В ЯНВАРЕ – ИЮЛЕ 2023 ГОДА



сбор и обработка
сточных вод

144,0 тыс. м³
в сутки



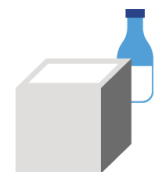
помещения для
крупного рогатого скота

3,4 тыс. мест




волоконно-оптические
линии связи

64,4 км



производство
цельномолочной
продукции в смену

3,0 т в смену



газовые сети

30,3 км



торговые предприятия

1,9 тыс. м²



линии
электропередачи

4,7 км



троллейбусные линии

1,2 км



водопроводные сети

3,2 км



плоскостные спортивные
сооружения

10,1 тыс. м²



В ЯНВАРЕ – ИЮЛЕ 2023 ГОДА

Количество
зданий, ед.Общая площадь
зданий, тыс. кв. м

Жилые дома

1 180

411,9

Здания нежилого назначения:



промышленные

2

1,9



коммерческие

6

1,5



сельскохозяйственные

27

42,2



другие

39

17,9

МАРИСТАТ СТРОИТЕЛЬСТВО ЖИЛЫХ ДОМОВ




январь – июль 2023 года



3 620 ед.

количество построенных квартир



291,4 тыс. кв. м

общая площадь жилых домов



99,5%

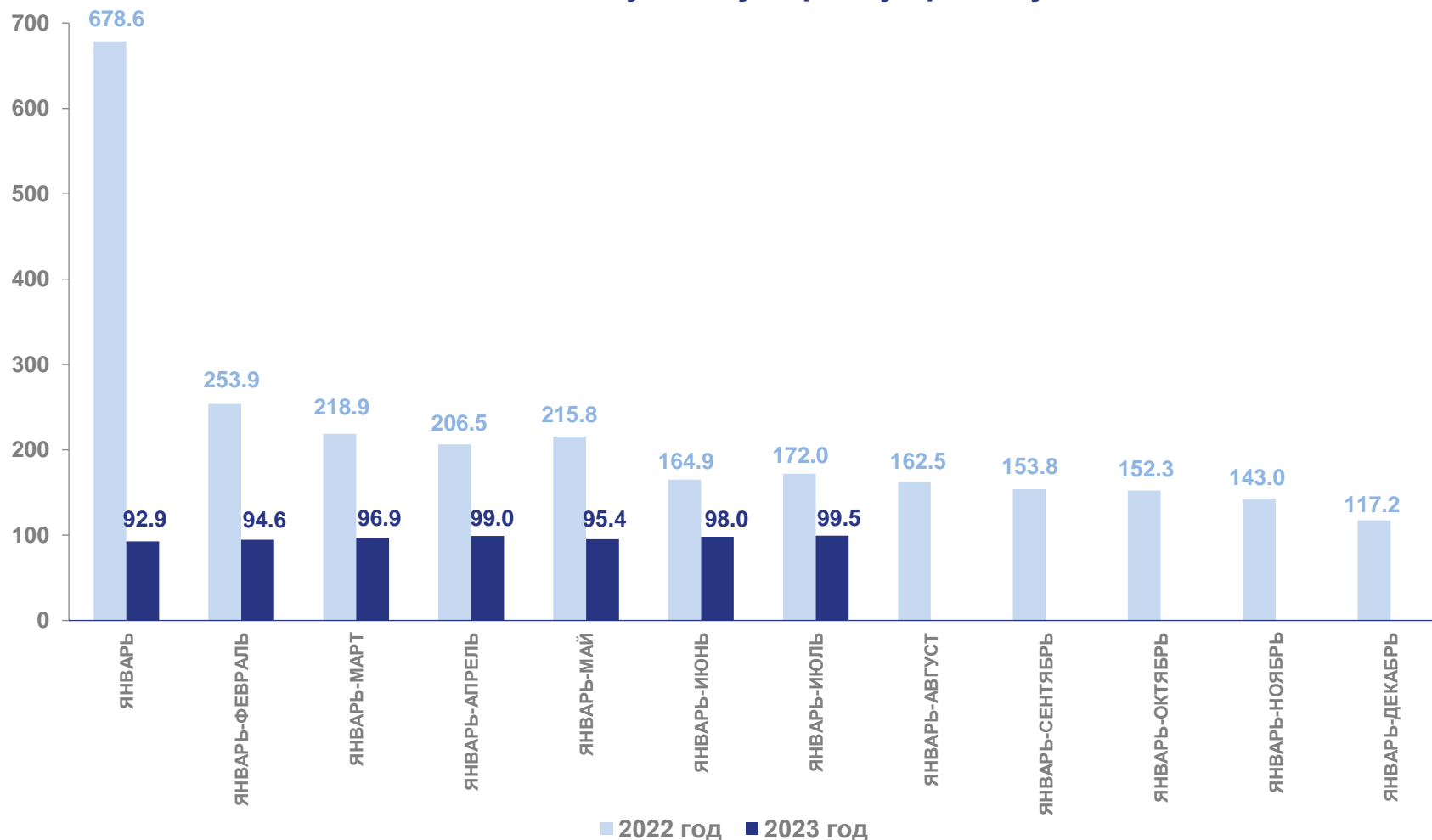
строительство жилых домов
к январю – июлю 2022 года

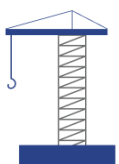


124,4 тыс. кв. м

из общей площади жилых помещений –
введено в сельской местности

Строительство жилых домов
в % к соответствующему периоду предыдущего года





ИНДИВИДУАЛЬНОЕ ЖИЛИЩНОЕ СТРОИТЕЛЬСТВО, ОСУЩЕСТВЛЯЕМОЕ НАСЕЛЕНИЕМ

январь – июль 2023 года*

Введено
общей
площади

156,6

ТЫС. КВ. М

из общей площади –
введено в сельской
местности

99,5

ТЫС. КВ. М

Количество
жилых домов

1 086

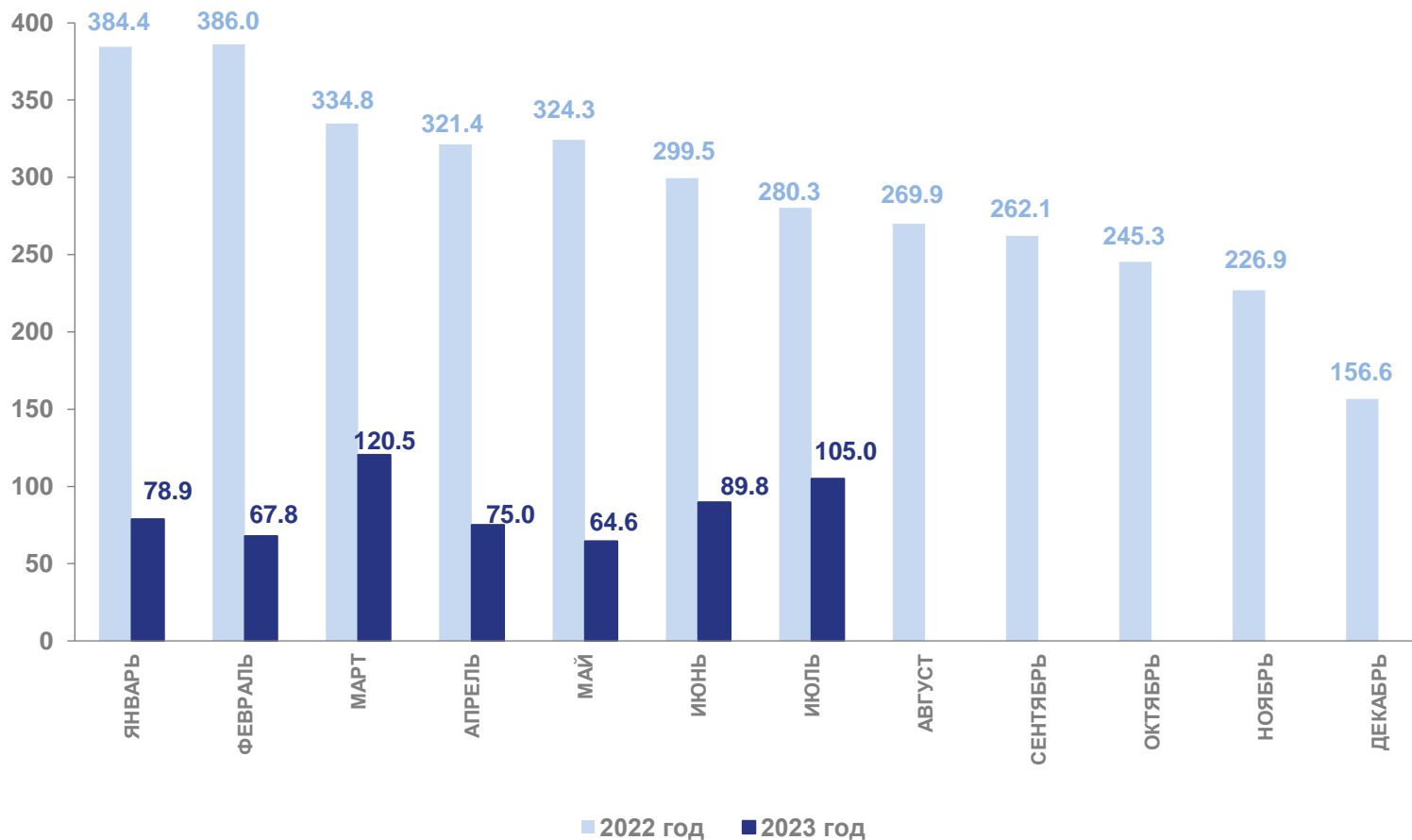
ед.

из общего количества –
жилые дома в сельской
местности

705

ед.

Индивидуальное жилищное строительство
в % к соответствующему периоду предыдущего года

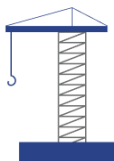


* С января 2022 года показатели приводятся по данным
Управления Росреестра по Республике Марий Эл

СТРОИТЕЛЬСТВО ЖИЛЫХ ДОМОВ В ЯНВАРЕ – ИЮЛЕ 2023 ГОДА

ПО ГОРОДСКИМ ОКРУГАМ И МУНИЦИПАЛЬНЫМ РАЙОНАМ РЕСПУБЛИКИ МАРИЙ ЭЛ

тыс. кв. м общей площади жилых помещений



Городские округа и муниципальные районы Республики Марий Эл

