



ТЕРРИТОРИАЛЬНЫЙ ОРГАН
ФЕДЕРАЛЬНОЙ СЛУЖБЫ
ГОСУДАРСТВЕННОЙ СТАТИСТИКИ
ПО РЕСПУБЛИКЕ МАРИЙ ЭЛ

РАБОЧАЯ СИЛА, НЕПОЛНАЯ ЗАНЯТОСТЬ И ДВИЖЕНИЕ РАБОТНИКОВ ОРГАНИЗАЦИЙ

2 квартал 2024 года

30.08.2024

Отдел статистики труда, уровня жизни и обследований домашних хозяйств

СОДЕРЖАНИЕ

Рабочая сила	3
Неполная занятость и движение работников организаций	8

1

Рабочая сила

(по данным выборочного обследования
рабочей силы)

РАБОЧАЯ СИЛА И ЛИЦА, НЕ ВХОДЯЩИЕ В СОСТАВ РАБОЧЕЙ СИЛЫ, В ВОЗРАСТЕ 15 ЛЕТ И СТАРШЕ *

2 квартал 2024 года, тысяч человек

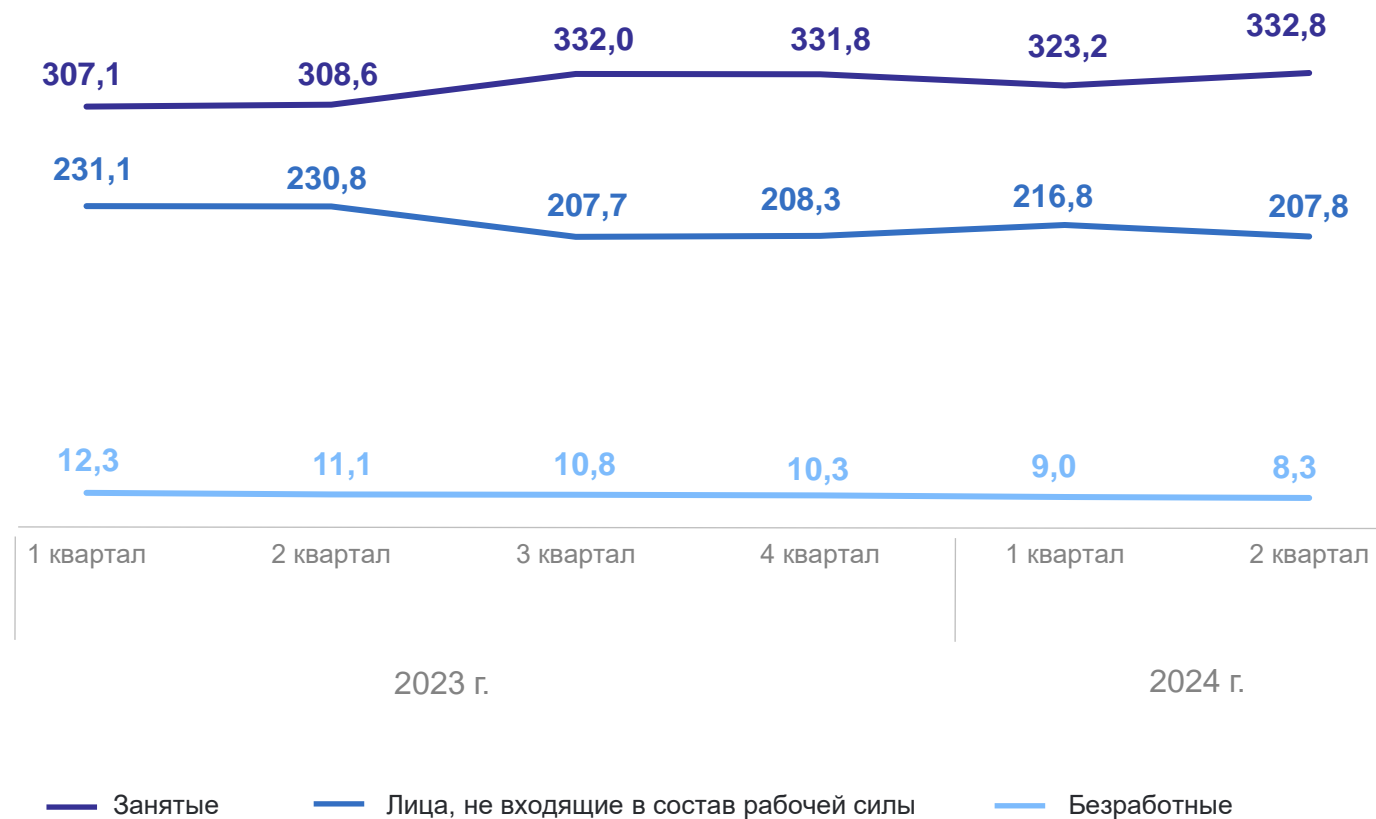
МАРИСТАТ

Численность рабочей силы

Всего 341,1

Мужчины 172,5

Женщины 168,5



* В отдельных случаях возможны расхождения между итогом и суммой слагаемых, что связано с округлением данных.

СТРУКТУРА ЗАНЯТЫХ В ВОЗРАСТЕ 15 ЛЕТ И СТАРШЕ ПО ВОЗРАСТНЫМ ГРУППАМ

2 квартал 2024 года


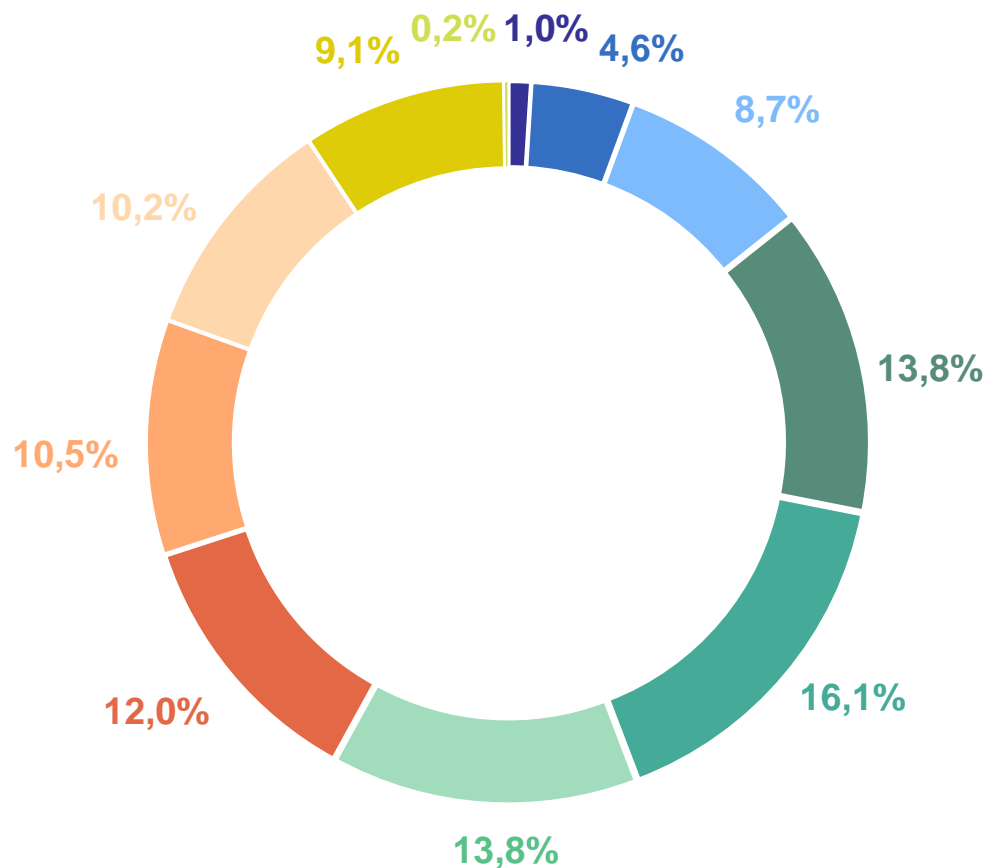
МАРИСТАТ

Средний возраст занятых

Всего 42,6 лет

Мужчины 42,1 лет

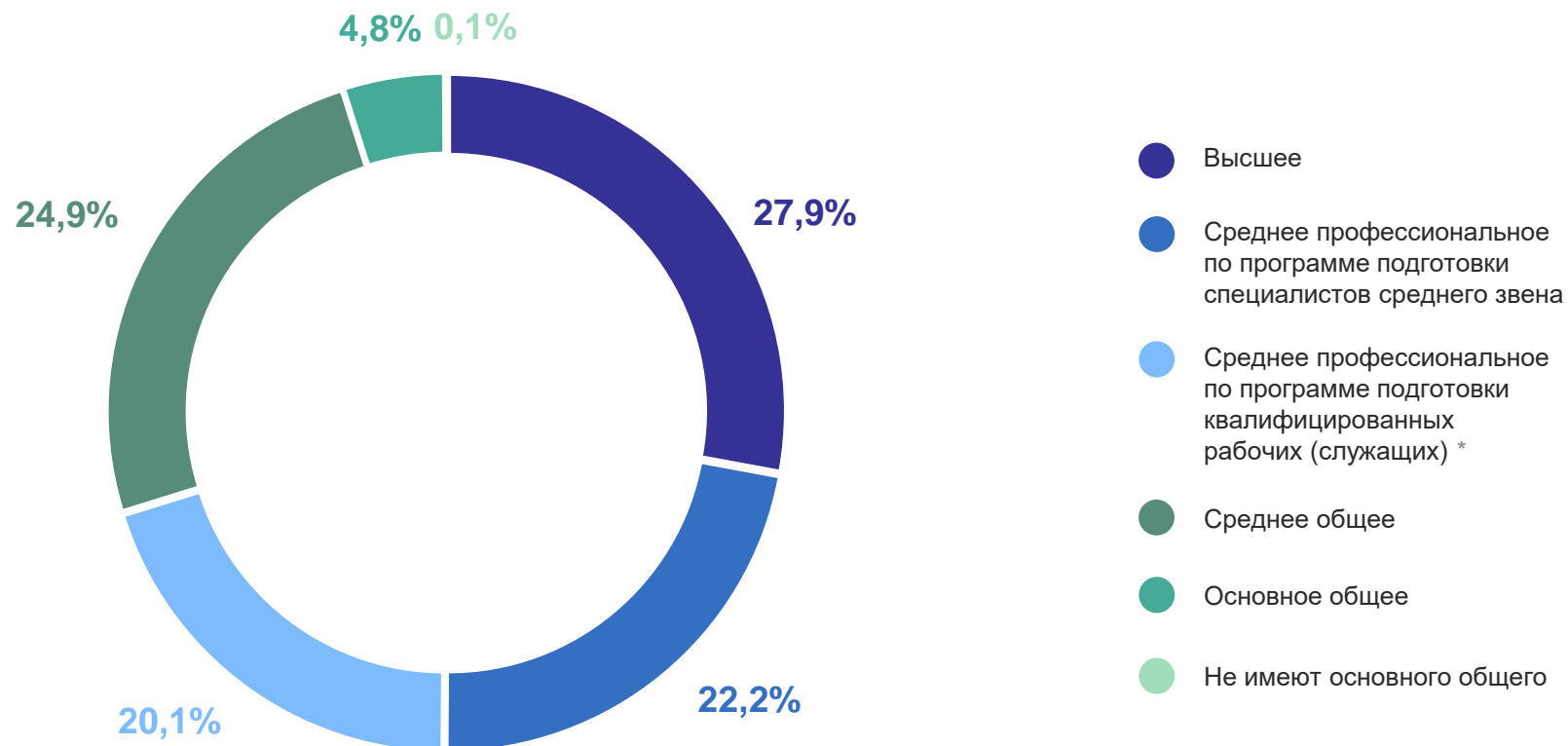
Женщины 43,2 лет



СТРУКТУРА ЗАНЯТЫХ В ВОЗРАСТЕ 15 ЛЕТ И СТАРШЕ ПО УРОВНЮ ОБРАЗОВАНИЯ

2 квартал 2024 года

МАРИСТАТ



* Включая начальное профессиональное образование.

СТРУКТУРА ЗАНЯТОГО НАСЕЛЕНИЯ ПО ЗАНЯТИЯМ НА ОСНОВНОЙ РАБОТЕ В ВОЗРАСТЕ 15 ЛЕТ И СТАРШЕ

МАРИСТАТ

2 квартал 2024 года, тысяч человек



2

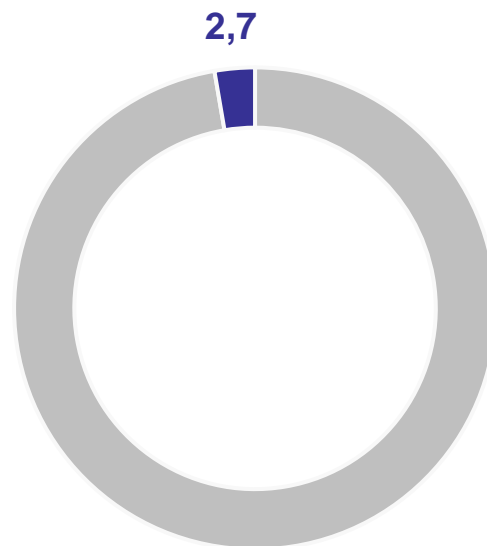
Неполная занятость и движение работников организаций

ПРИЕМ И ВЫБЫТИЕ РАБОТНИКОВ ОРГАНИЗАЦИЙ

2 квартал 2024 года

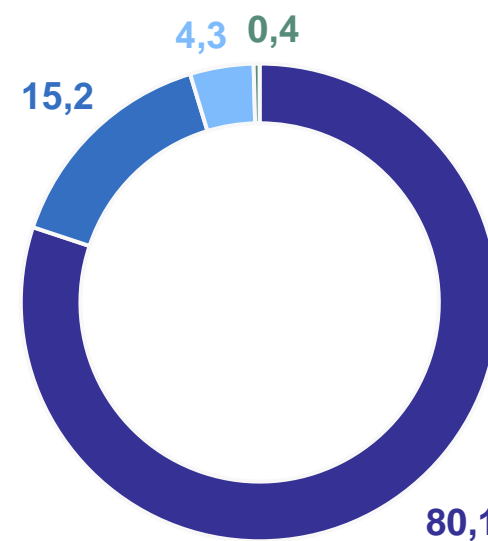
МАРИСТАТ

Принято на дополнительно введенные рабочие места, в % к численности принятых



● Принято на дополнительно введенные (созданные) рабочие места

Выбывшие по причинам выбытия, в % к численности выбывших



- Численность выбывших работников по собственному желанию
- Численность выбывших работников по другим причинам
- Численность выбывших работников по соглашению сторон
- Численность выбывших работников в связи с сокращением численности работников

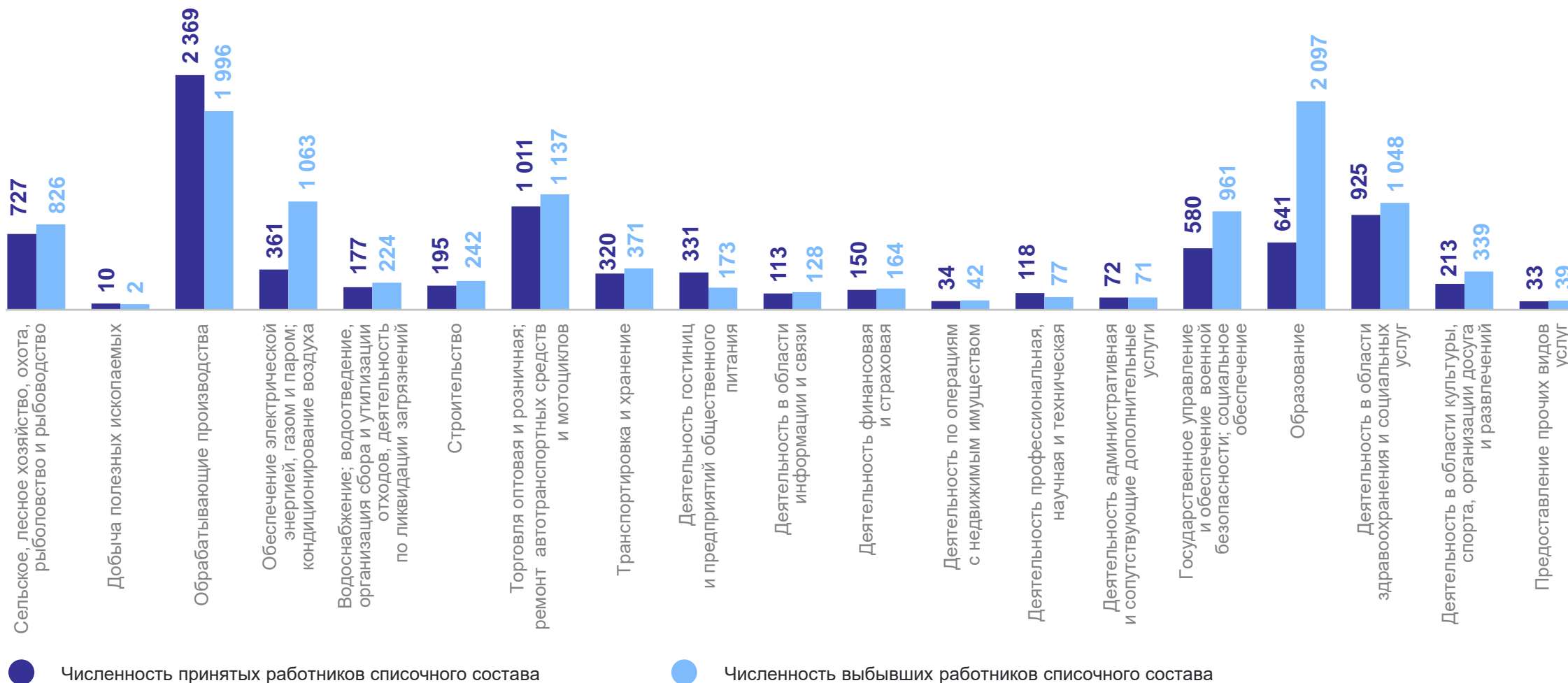
Принято
8 380 человек

Выбыло
11 000 человек

ПРИЕМ И ВЫБИТИЕ РАБОТНИКОВ ОРГАНИЗАЦИЙ ПО ВИДАМ ЭКОНОМИЧЕСКОЙ ДЕЯТЕЛЬНОСТИ

2 квартал 2024 года, человек

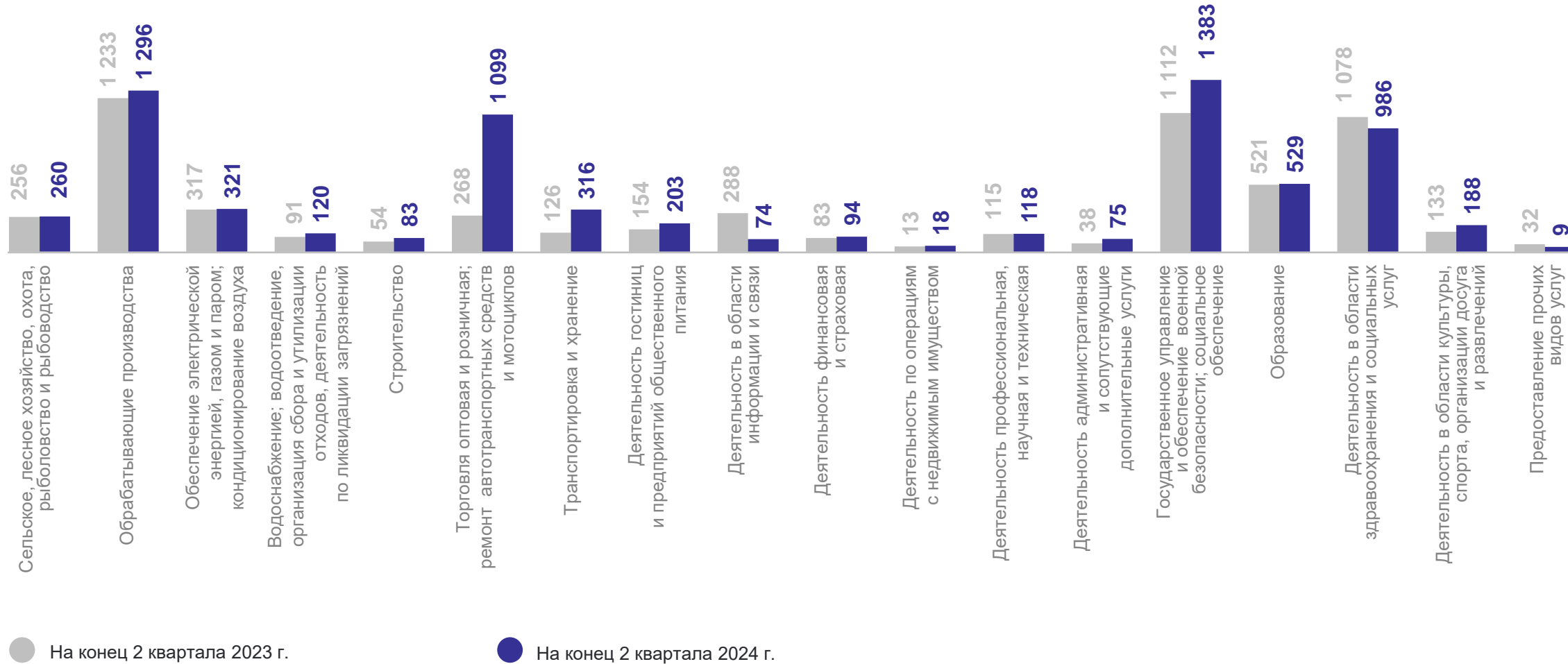
МАРИСТАТ



ЧИСЛЕННОСТЬ ТРЕБУЕМЫХ РАБОТНИКОВ НА ВАКАНТНЫЕ РАБОЧИЕ МЕСТА ПО ВИДАМ ЭКОНОМИЧЕСКОЙ ДЕЯТЕЛЬНОСТИ

МАРИСТАТ

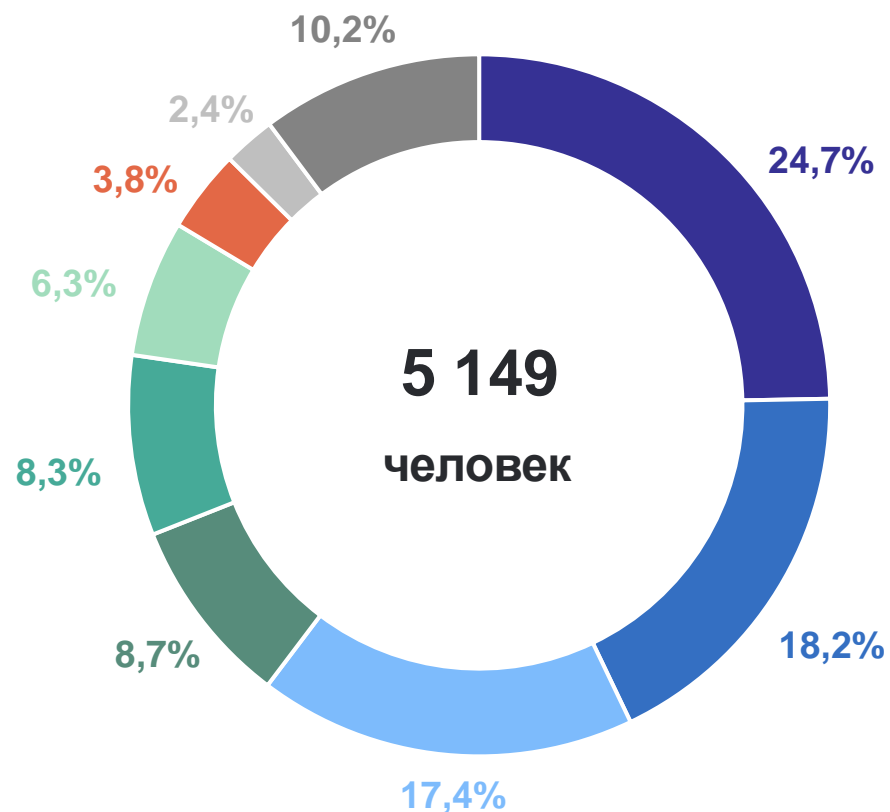
2 квартал 2024 года, человек



ЧИСЛЕННОСТЬ РАБОТНИКОВ, РАБОТАВШИХ НЕПОЛНОЕ РАБОЧЕЕ ВРЕМЯ ПО СОГЛАШЕНИЮ МЕЖДУ РАБОТНИКОМ И РАБОТОДАТЕЛЕМ, ПО ВИДАМ ЭКОНОМИЧЕСКОЙ ДЕЯТЕЛЬНОСТИ

МАРИСТАТ

2 квартал 2024 года



- Деятельность в области здравоохранения и социальных услуг
- Обеспечение электрической энергией, газом и паром; кондиционирование воздуха
- Образование
- Обрабатывающие производства
- Торговля оптовая и розничная; ремонт автотранспортных средств и мотоциклов
- Деятельность в области культуры, спорта, организации досуга и развлечений
- Деятельность гостиниц и предприятий общественного питания
- Деятельности в области информации и связи
- Другие виды деятельности

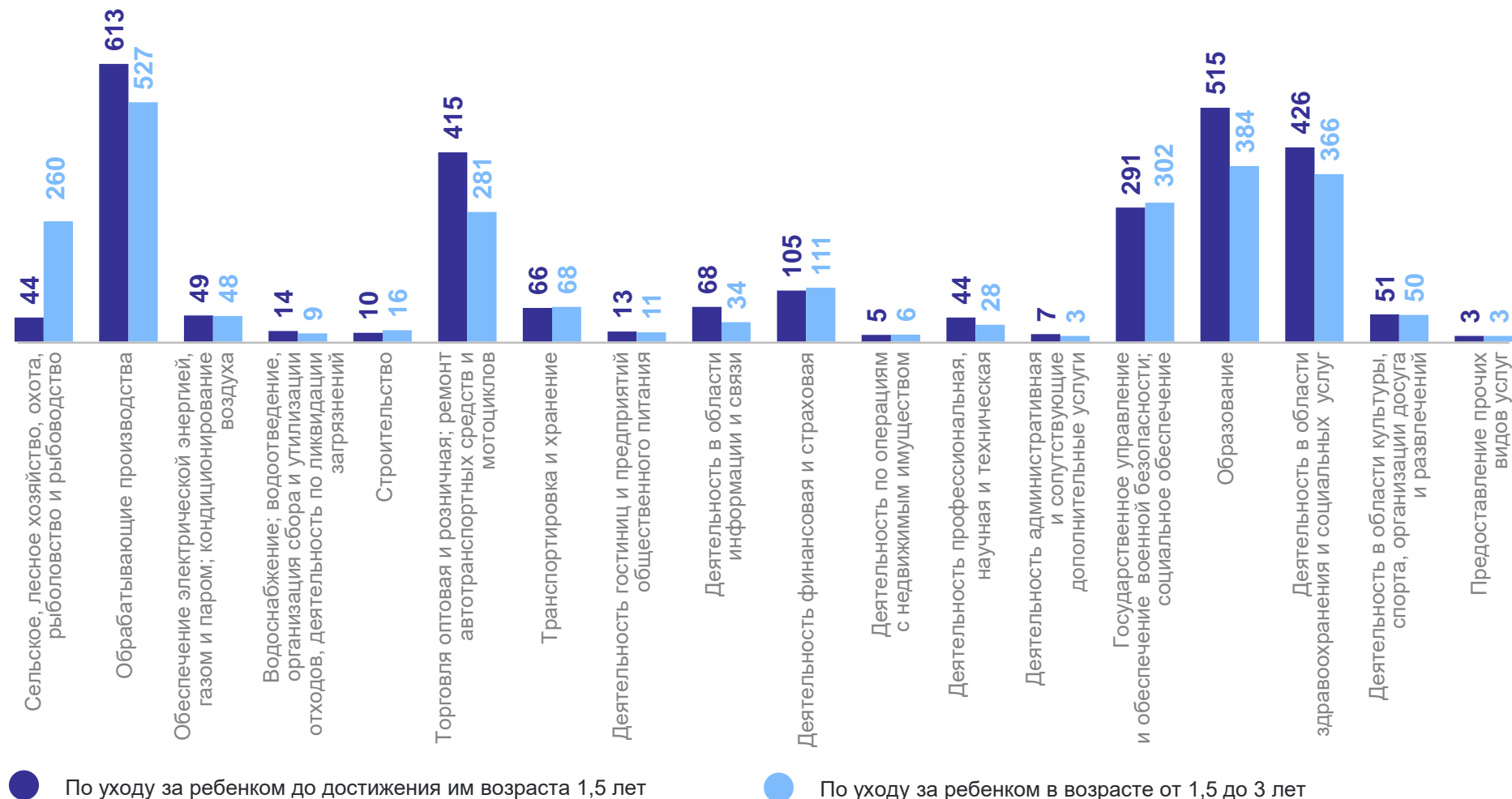
ЧИСЛЕННОСТЬ ЖЕНЩИН, НАХОДЯЩИХСЯ В ОТПУСКЕ ПО УХОДУ ЗА РЕБЕНКОМ, ПО ВИДАМ ЭКОНОМИЧЕСКОЙ ДЕЯТЕЛЬНОСТИ

МАРИСТАТ

2 квартал 2024 года, человек

Численность женщин, находившихся в отпуске по уходу за ребенком

5 246



ЧИСЛЕННОСТЬ РАБОТНИКОВ, РАБОТАВШИХ НЕПОЛНОЕ РАБОЧЕЕ ВРЕМЯ ПО СОГЛАШЕНИЮ МЕЖДУ РАБОТНИКОМ И РАБОТОДАТЕЛЕМ ПО ГОРОДСКИМ ОКРУГАМ И МУНИЦИПАЛЬНЫМ РАЙОНАМ

МАРИСТАТ

2 квартал 2024 года, в % к списочной численности работников

