



ТЕРРИТОРИАЛЬНЫЙ ОРГАН
ФЕДЕРАЛЬНОЙ СЛУЖБЫ
ГОСУДАРСТВЕННОЙ СТАТИСТИКИ
ПО РЕСПУБЛИКЕ МАРИЙ ЭЛ

Оперативные показатели по строительству Республики Марий Эл



январь-октябрь 2023 года



ТЕРРИТОРИАЛЬНЫЙ ОРГАН
ФЕДЕРАЛЬНОЙ СЛУЖБЫ
ГОСУДАРСТВЕННОЙ СТАТИСТИКИ
ПО РЕСПУБЛИКЕ МАРИЙ ЭЛ

Оперативные показатели по строительству

Республики Марий Эл

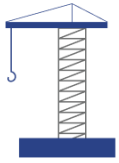
январь-октябрь 2023 года

- 01 ОБЪЕМ РАБОТ, ВЫПОЛНЕННЫХ ПО ВИДУ ДЕЯТЕЛЬНОСТИ «СТРОИТЕЛЬСТВО»
- 02 ДИНАМИКА ОБЪЕМА РАБОТ ПО ВИДУ ДЕЯТЕЛЬНОСТИ «СТРОИТЕЛЬСТВО», в % к соответствующему периоду предыдущего года
- 03 ОБЪЕМ РАБОТ, ВЫПОЛНЕННЫХ ПО ВИДУ ДЕЯТЕЛЬНОСТИ «СТРОИТЕЛЬСТВО», за октябрь 2023 года
- 04 ВВОД В ДЕЙСТВИЕ ОБЪЕКТОВ ПРОИЗВОДСТВЕННОГО И СОЦИАЛЬНОГО НАЗНАЧЕНИЯ
- 05 ВВОД В ЭКСПЛУАТАЦИЮ ЗДАНИЙ ПО ИХ ВИДАМ
- 06 СТРОИТЕЛЬСТВО ЖИЛЫХ ДОМОВ
- 07 ИНДИВИДУАЛЬНОЕ ЖИЛИЩНОЕ СТРОИТЕЛЬСТВО, ОСУЩЕСТВЛЯЕМОЕ НАСЕЛЕНИЕМ
- 08 СТРОИТЕЛЬСТВО ЖИЛЫХ ДОМОВ ПО ГОРОДСКИМ ОКРУГАМ И МУНИЦИПАЛЬНЫМ РАЙОНАМ РЕСПУБЛИКИ МАРИЙ ЭЛ

* Ежемесячные данные оперативной статистики



ОБЪЕМ РАБОТ, ВЫПОЛНЕННЫХ ПО ВИДУ ДЕЯТЕЛЬНОСТИ «СТРОИТЕЛЬСТВО»



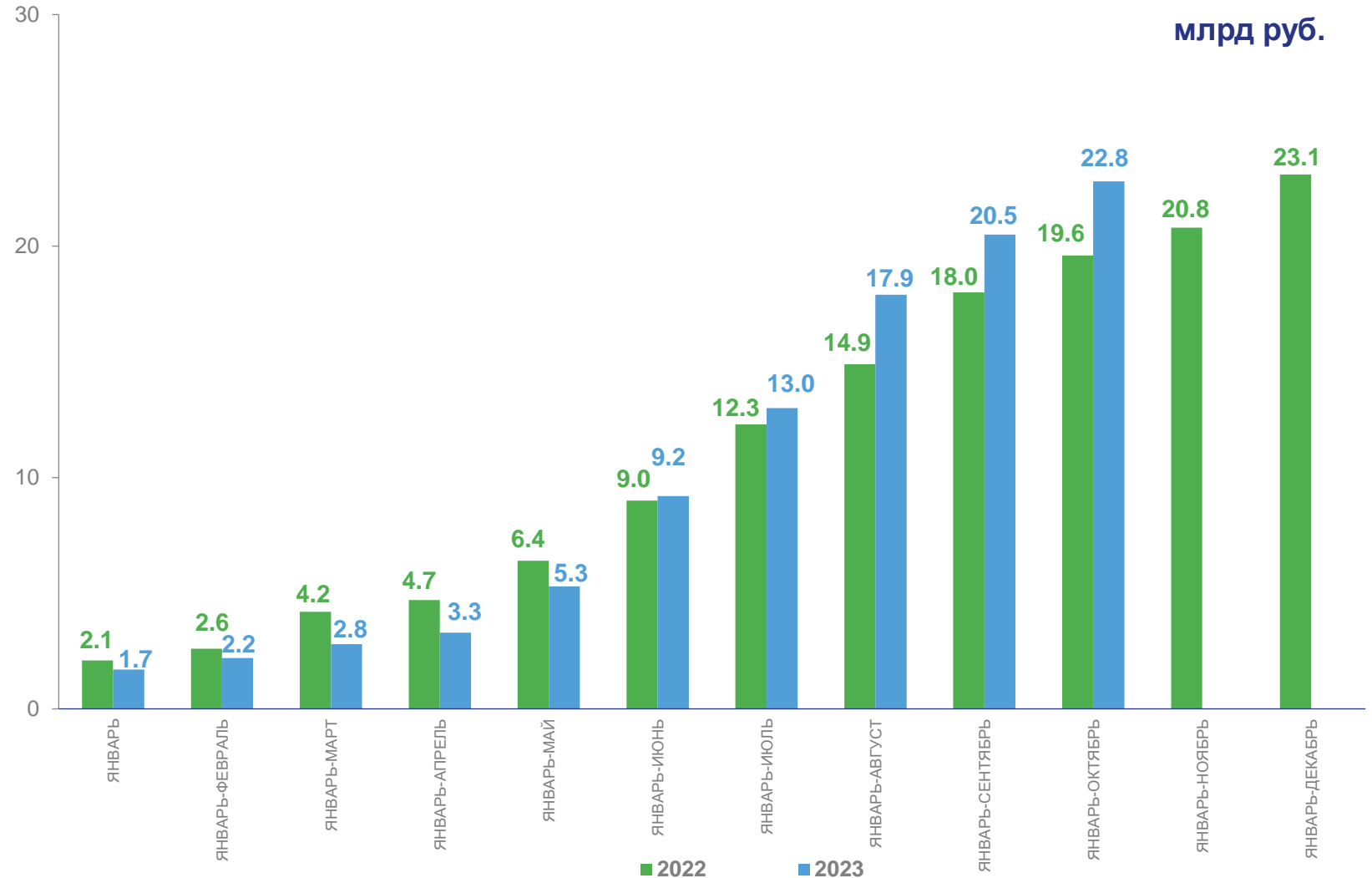
Январь-октябрь 2023 года
млн руб.

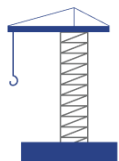
22 799,1

общий объем
строительства

8 362,5

из общего объема –
строительство крупными
и средними
организациями





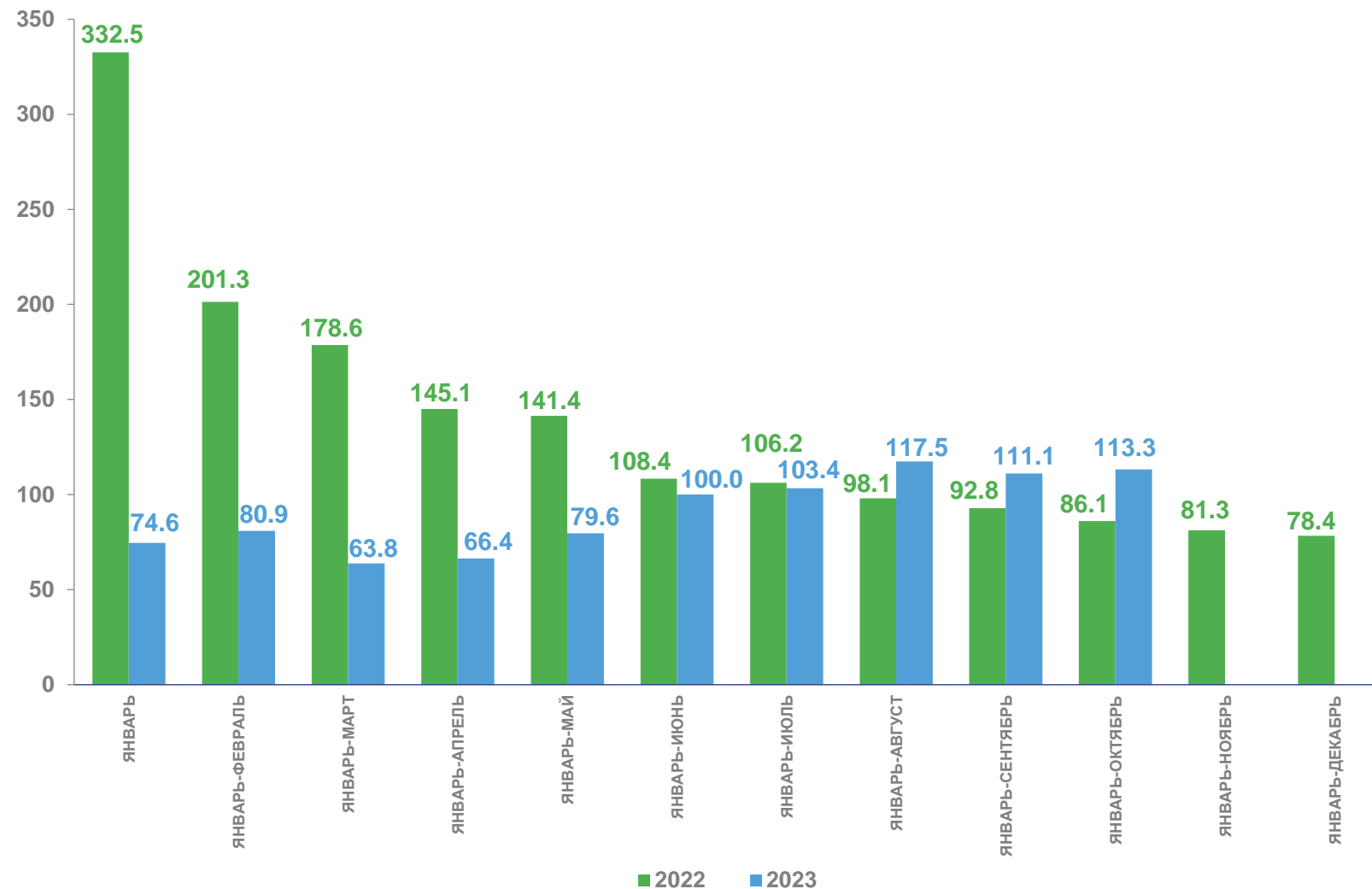
Январь-октябрь 2023 года

▲ **113,3%**

общий объем строительства
к январю-октябрю 2022 года

▲ **118,8%**

объем строительства крупными
и средними организациями
к январю-октябрю 2022 года





Октябрь 2023 года

2 320,0

 млн руб.

общий объем работ по виду
деятельности «Строительство»

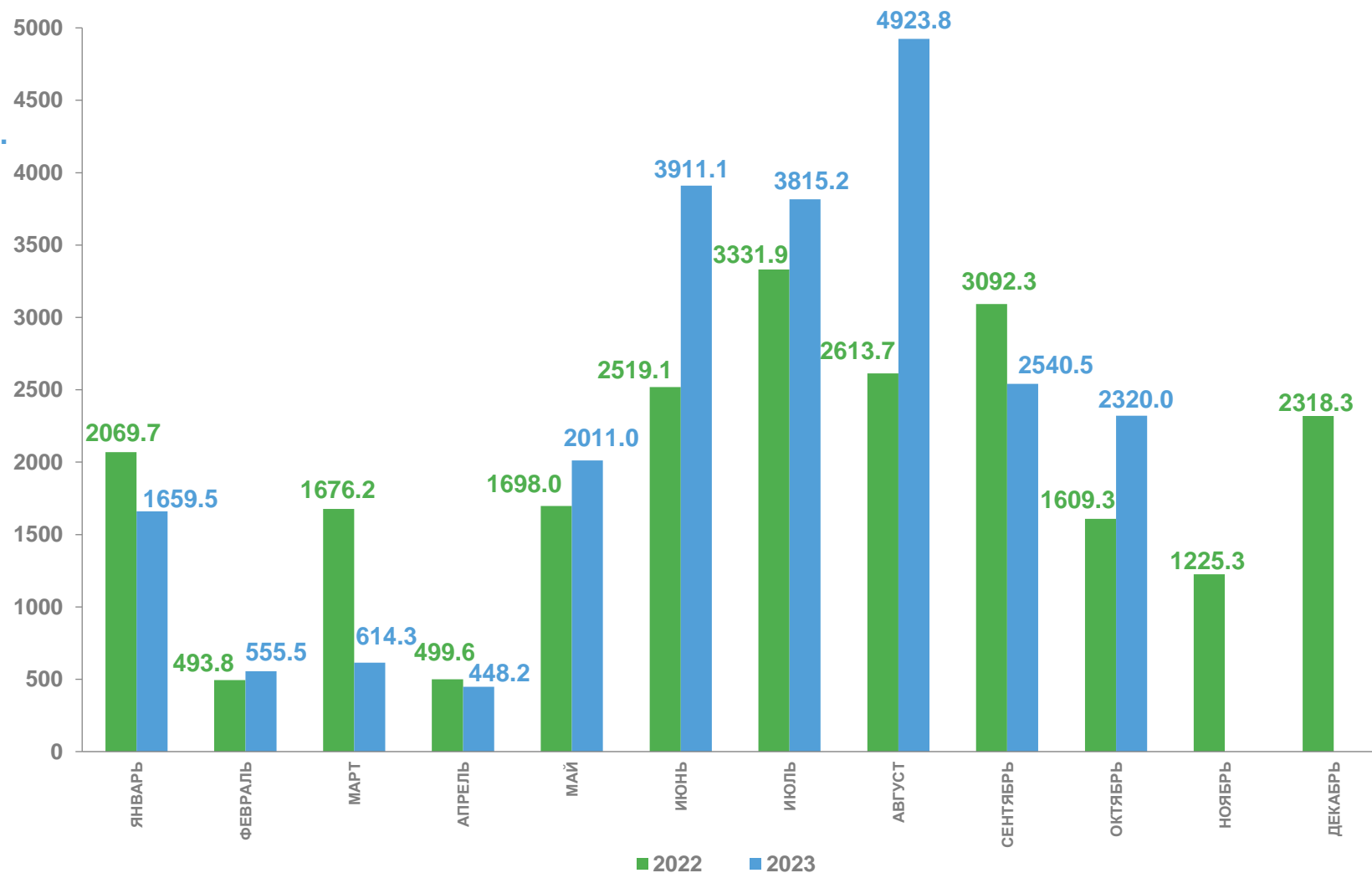
▲ 139,7%

октябрь 2023 года
к октябрю 2022 года

▼ 90,3%

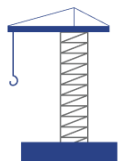
октябрь 2023 года
к сентябрю 2023 года

млн руб.



ВВОД В ДЕЙСТВИЕ ОБЪЕКТОВ ПРОИЗВОДСТВЕННОГО И СОЦИАЛЬНОГО НАЗНАЧЕНИЯ

В ЯНВАРЕ-ОКТЯБРЕ 2023 ГОДА



сбор и обработка
сточных вод

144,0

ТЫС. М³
В СУТКИ



помещения для
крупного рогатого скота

4,5 ТЫС. МЕСТ



волоконно-оптические
линии связи

74,0

КМ



производство
цельномолочной
продукции

3,0 Т В СМЕНУ



газовые сети

40,0

КМ



плоскостные
спортивные
сооружения

10,1 ТЫС. М²



линии
электропередачи

4,7

КМ



предприятия
общественного питания

94 ПОСАДОЧНЫХ
МЕСТА



водопроводные сети

19,7

КМ



амбулаторно-
поликлинические
организации


86 ПОСЕЩЕНИЙ
В СМЕНУ

ВВОД В ЭКСПЛУАТАЦИЮ ЗДАНИЙ ПО ИХ ВИДАМ

В ЯНВАРЕ-ОКТЯБРЕ 2023 ГОДА



Жилые здания



1 648 единиц

579,4 тыс. м²

Нежилые здания



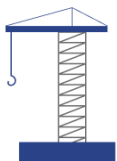
122 единиц

96,1 тыс. м²


Структура введённых нежилых зданий,
в % к итогу



МАРИСТАТ СТРОИТЕЛЬСТВО ЖИЛЫХ ДОМОВ




Январь-октябрь 2023 года



5 186 ед.

количество построенных квартир



424,4 ТЫС. КВ. М

общая площадь жилых помещений



101,2%

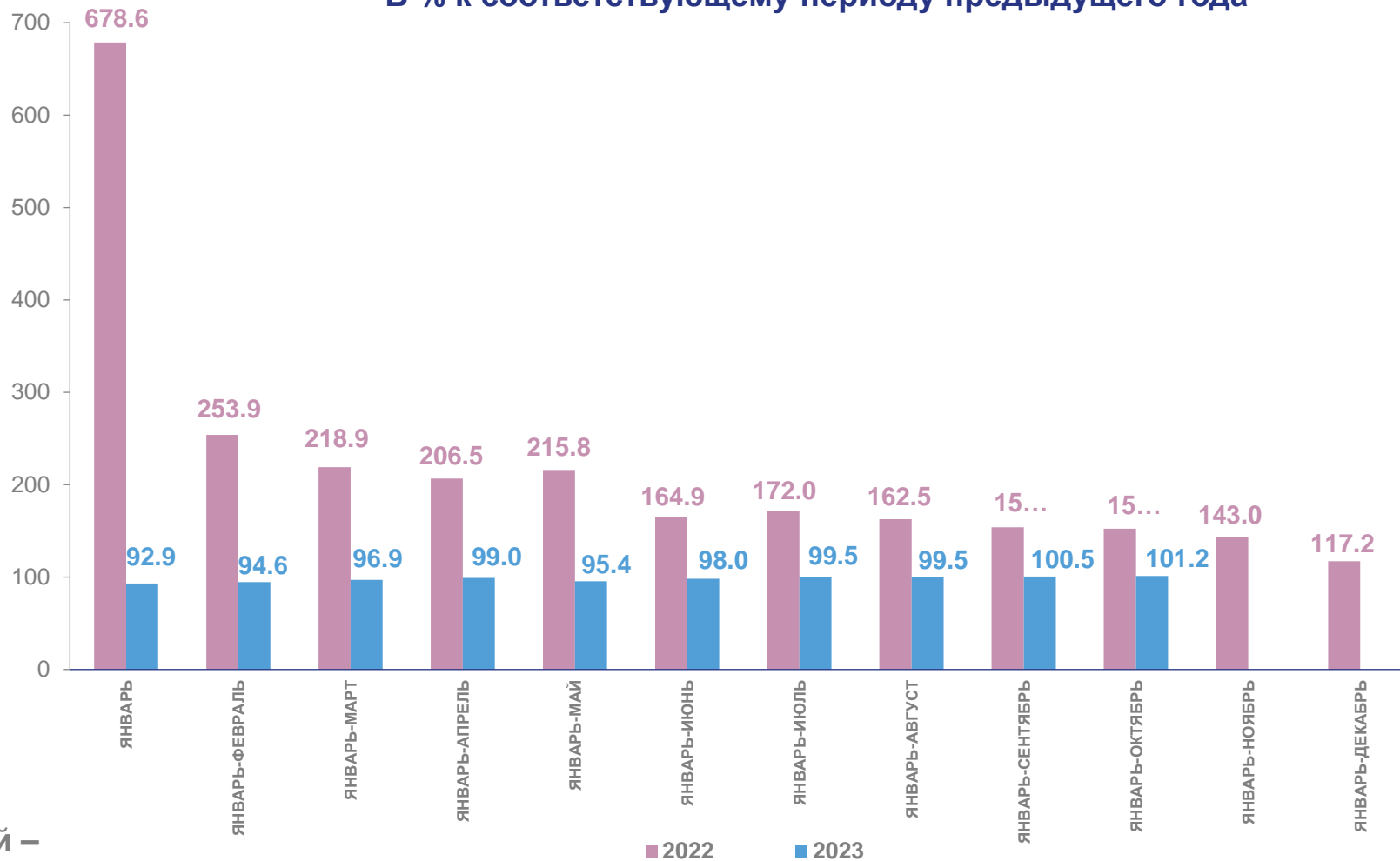
строительство жилых домов
к январю-октябрю 2022 года

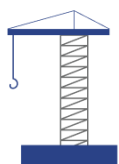


170,2 ТЫС. КВ. М

из общей площади жилых помещений –
введено в сельской местности

В % к соответствующему периоду предыдущего года





ИНДИВИДУАЛЬНОЕ ЖИЛИЩНОЕ СТРОИТЕЛЬСТВО, ОСУЩЕСТВЛЯЕМОЕ НАСЕЛЕНИЕМ

Январь-октябрь 2023 года*

В % к соответствующему периоду предыдущего года

Введено
общей
площади

220,5

ТЫС. КВ. М

Из общей площади –
введено в сельской
местности

143,5

ТЫС. КВ. М

Количество
жилых домов

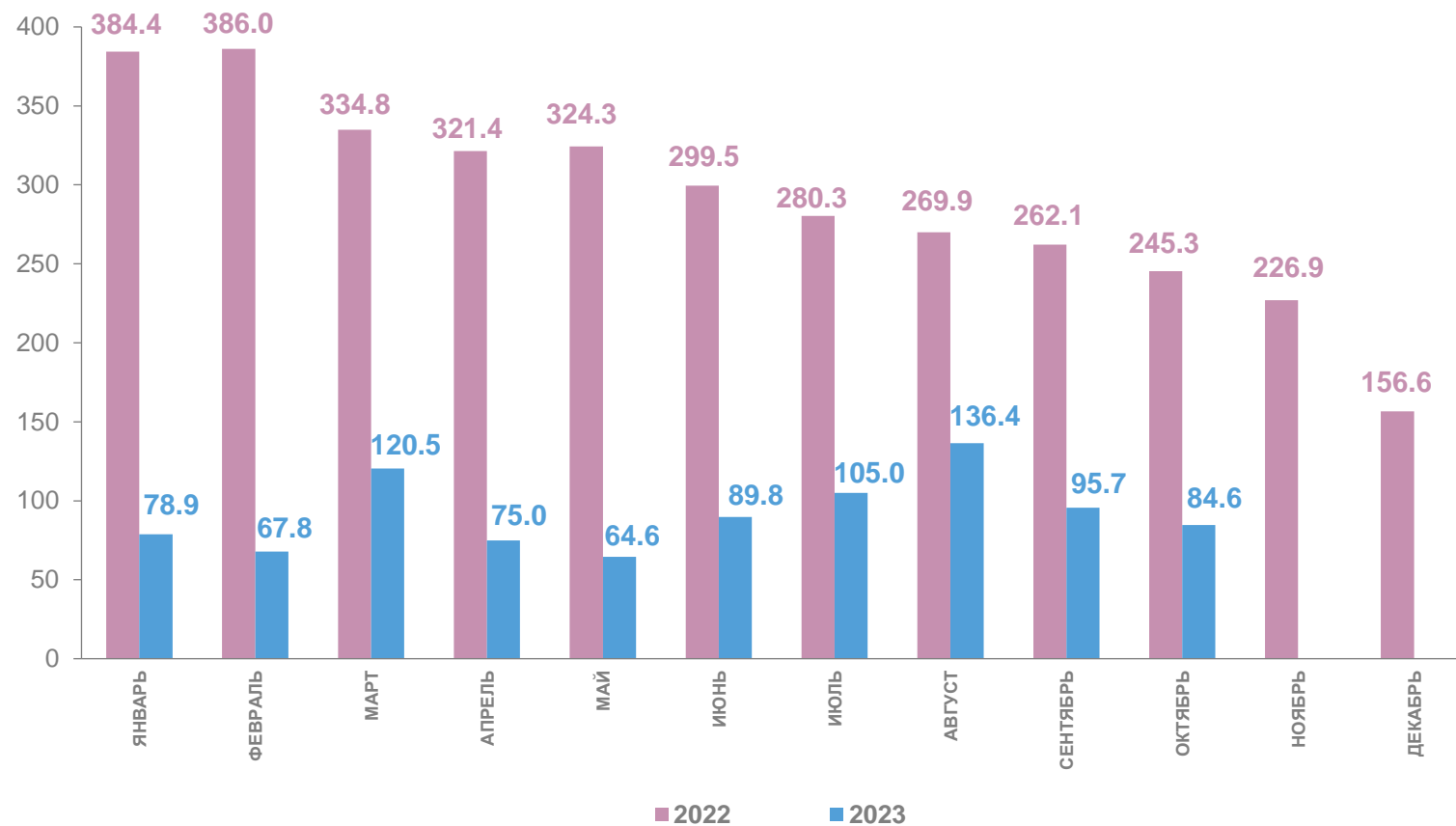
1 528

ед.

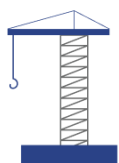
Из общего количества –
жилые дома в сельской
местности

994

ед.



* С января 2022 года показатели приводятся по данным
Управления Росреестра по Республике Марий Эл



СТРОИТЕЛЬСТВО ЖИЛЫХ ДОМОВ ПО ГОРОДСКИМ ОКРУГАМ И МУНИЦИПАЛЬНЫМ РАЙОНАМ РЕСПУБЛИКИ МАРИЙ ЭЛ

В ЯНВАРЕ-ОКТАБРЕ 2023 ГОДА

ТЫС. КВ. М ОБЩЕЙ ПЛОЩАДИ ЖИЛЫХ ПОМЕЩЕНИЙ

Городские округа и муниципальные районы Республики Марий Эл

