



ФЕДЕРАЛЬНАЯ СЛУЖБА
ГОСУДАРСТВЕННОЙ СТАТИСТИКИ

Оперативные показатели по строительству Республики Марий Эл



январь – май 2023 года



ФЕДЕРАЛЬНАЯ СЛУЖБА
ГОСУДАРСТВЕННОЙ СТАТИСТИКИ

Оперативные показатели по строительству

Республики Марий Эл

январь – май 2023 года

- 01 ОБЪЕМ РАБОТ, ВЫПОЛНЕННЫХ ПО ВИДУ ДЕЯТЕЛЬНОСТИ «СТРОИТЕЛЬСТВО»
- 02 ОБЪЕМ РАБОТ, ВЫПОЛНЕННЫХ ПО ВИДУ ДЕЯТЕЛЬНОСТИ «СТРОИТЕЛЬСТВО» В ПРОЦЕНТАХ В СОПОСТАВИМЫХ ЦЕНАХ
- 03 ВВОД В ДЕЙСТВИЕ МОЩНОСТЕЙ И ОБЪЕКТОВ
- 04 СТРОИТЕЛЬСТВО ЖИЛЫХ ДОМОВ
- 05 СТРУКТУРА ЖИЛИЩНОГО СТРОИТЕЛЬСТВА В ГОРОДСКОЙ И СЕЛЬСКОЙ МЕСТНОСТЯХ
- 06 ИНДИВИДУАЛЬНОЕ ЖИЛИЩНОЕ СТРОИТЕЛЬСТВО, ОСУЩЕСТВЛЯЕМОЕ НАСЕЛЕНИЕМ
- 07 СТРОИТЕЛЬСТВО ЖИЛЫХ ДОМОВ ПО ГОРОДСКИМ ОКРУГАМ И МУНИЦИПАЛЬНЫМ РАЙОНАМ РЕСПУБЛИКИ МАРИЙ ЭЛ

* Ежемесячные данные оперативной статистики





ОБЪЕМ РАБОТ, ВЫПОЛНЕННЫХ ПО ВИДУ ДЕЯТЕЛЬНОСТИ «СТРОИТЕЛЬСТВО»

млн руб.

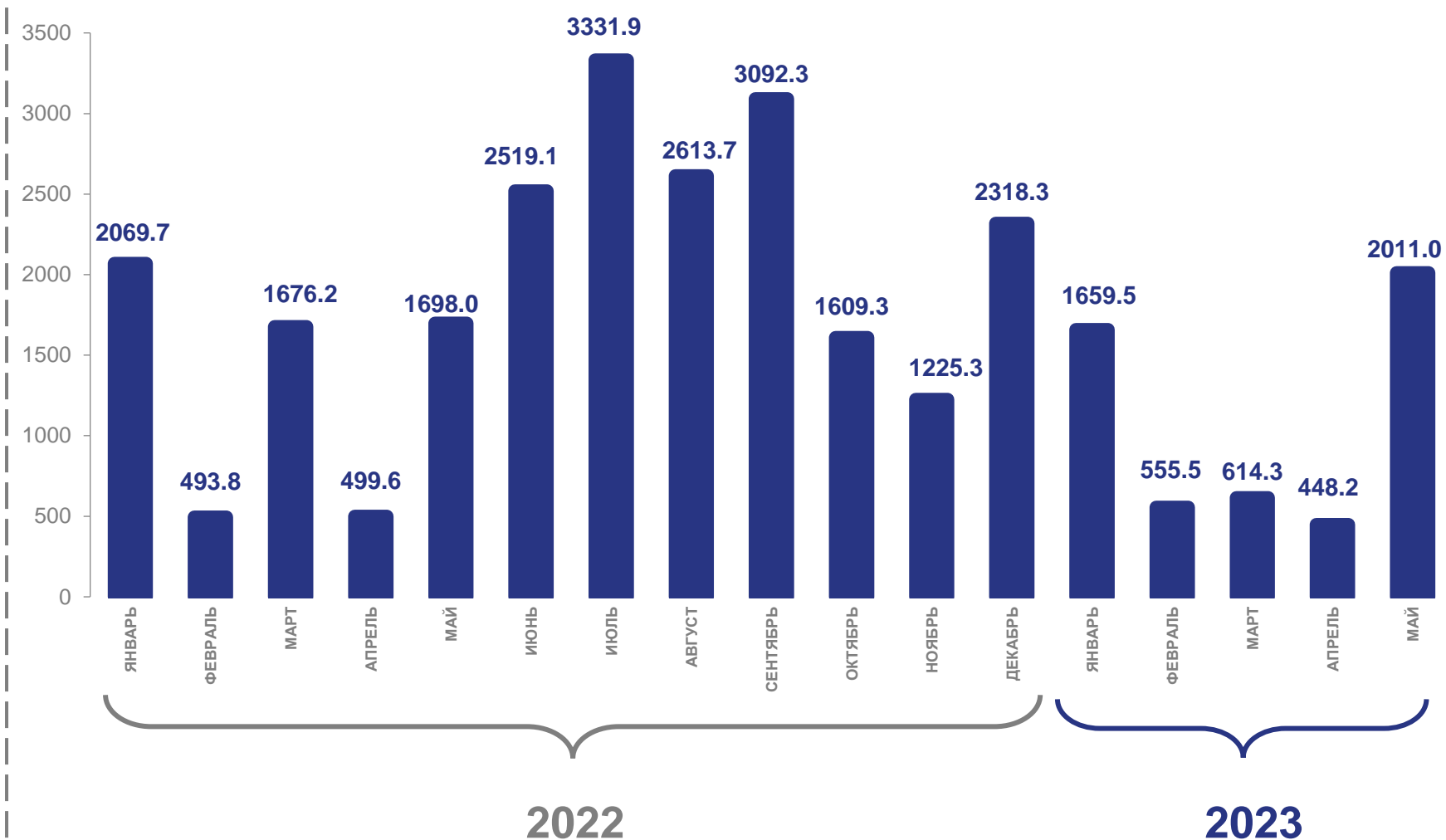
январь – май 2023 года

Общий объем
строительства

5 288,6

из общего объема –
строительство
крупными и средними
организациями

1 849,2



ОБЪЕМ РАБОТ, ВЫПОЛНЕННЫХ ПО ВИДУ ДЕЯТЕЛЬНОСТИ «СТРОИТЕЛЬСТВО»



в % в сопоставимых ценах

январь – май 2023 года

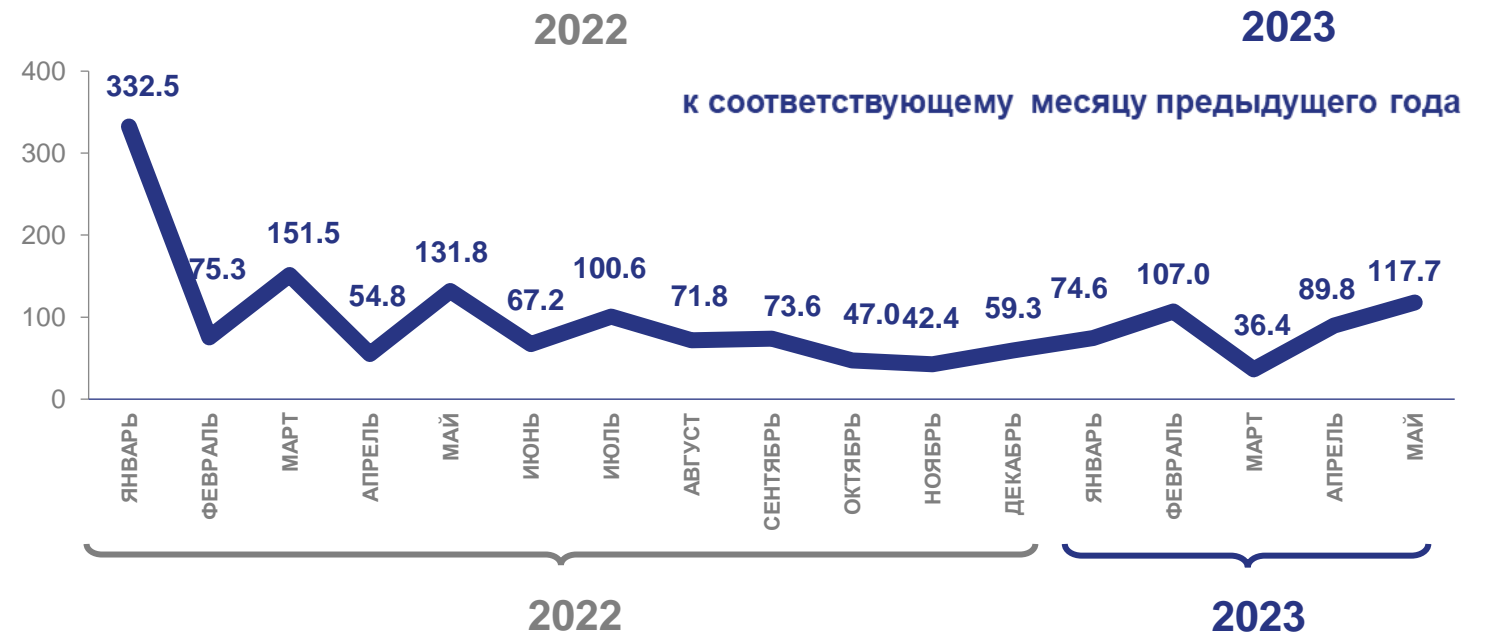
79,6 %

к январю – маю 2022 г.

май 2023 года

4,5 р.

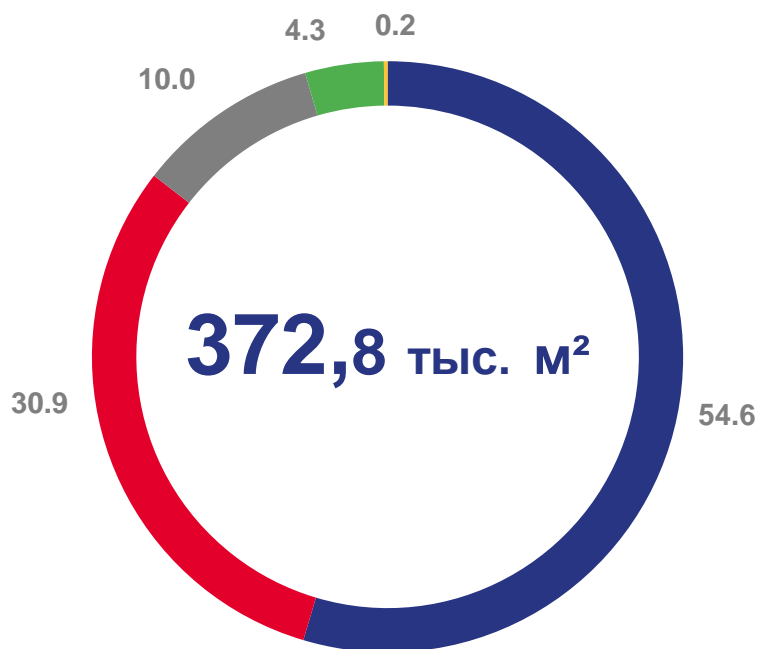
к апрелю 2023 г.






ВВОД В ДЕЙСТВИЕ МОЩНОСТЕЙ И ОБЪЕКТОВ В ЯНВАРЕ – МАЕ 2023 ГОДА

СТРУКТУРА ОБЩЕЙ ПЛОЩАДИ ВВЕДЕННЫХ
ЗДАНИЙ ЖИЛОГО И НЕЖИЛОГО НАЗНАЧЕНИЯ
в % к итогу



- Жилые здания, построенные юридическими лицами
- Жилые здания, построенные населением
- Сельскохозяйственные здания
- Другие здания
- Коммерческие здания



23,2 км
газовые сети



3,0 тыс. мест
помещения для
крупного рогатого скота



4,7 км
линии электропередачи



3,0 т в смену
производство
цельномолочной
продукции



3,1 км
водопроводные сети



6 мест
гостиницы



144,0 тыс. м³
в сутки
сбор и обработка сточных вод




0,4 тыс. м²
торговые предприятия

СТРОИТЕЛЬСТВО ЖИЛЫХ ДОМОВ



январь – май 2023 года



2 727 ед.

количество построенных квартир



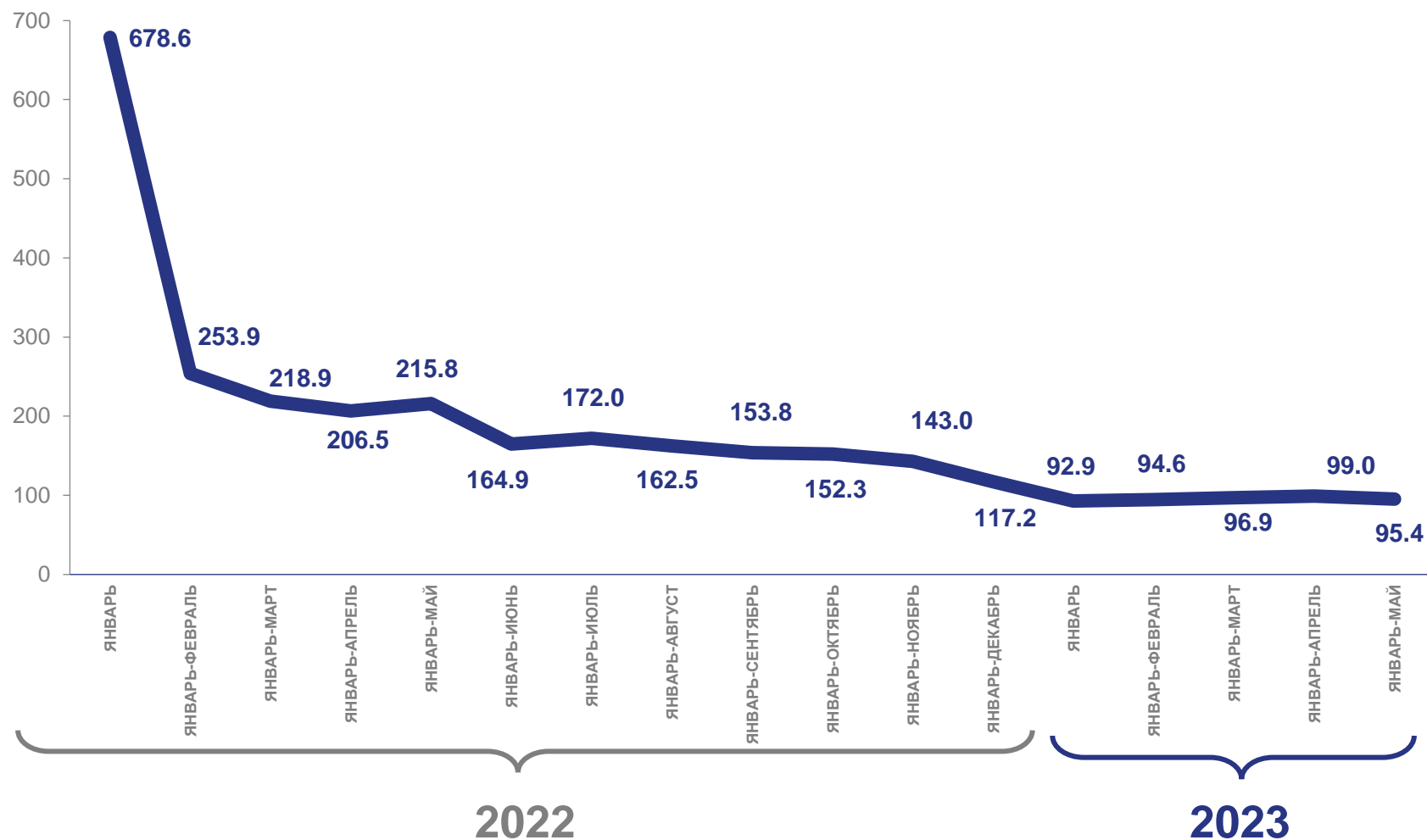
217,5 тыс. кв. м

общая площадь жилых помещений

95,4%

к январю – маю 2022 года

в % к соответствующему периоду предыдущего года



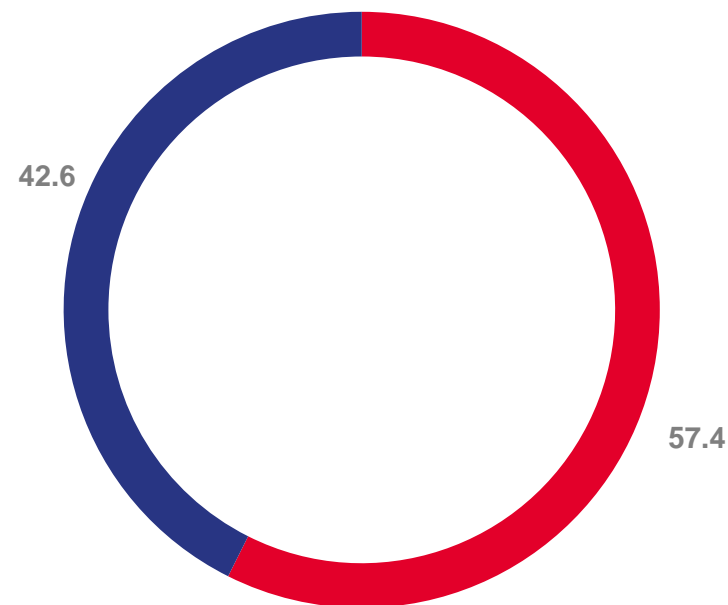
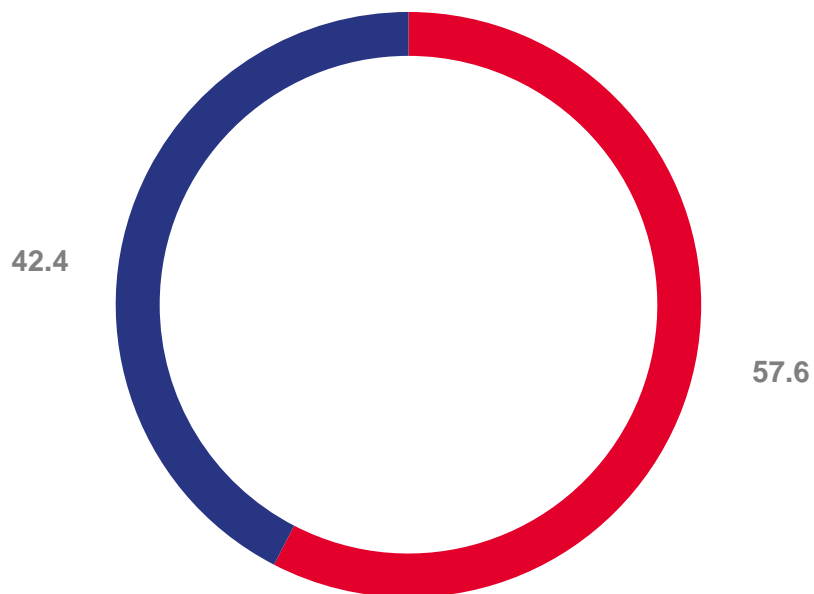


СТРУКТУРА ЖИЛИЩНОГО СТРОИТЕЛЬСТВА В ГОРОДСКОЙ И СЕЛЬСКОЙ МЕСТНОСТЯХ

В % к итогу

ЯНВАРЬ –
МАЙ 2022

ЯНВАРЬ –
МАЙ 2023



- Сельская местность
- Городская местность



ИНДИВИДУАЛЬНОЕ ЖИЛИЩНОЕ СТРОИТЕЛЬСТВО, ОСУЩЕСТВЛЯЕМОЕ НАСЕЛЕНИЕМ

январь – май 2023 года*

Введено
общей
площади

115,2

ТЫС. КВ. М

из общей площади –
введено в сельской
местности

73,0

ТЫС. КВ. М

Количество
жилых домов

781

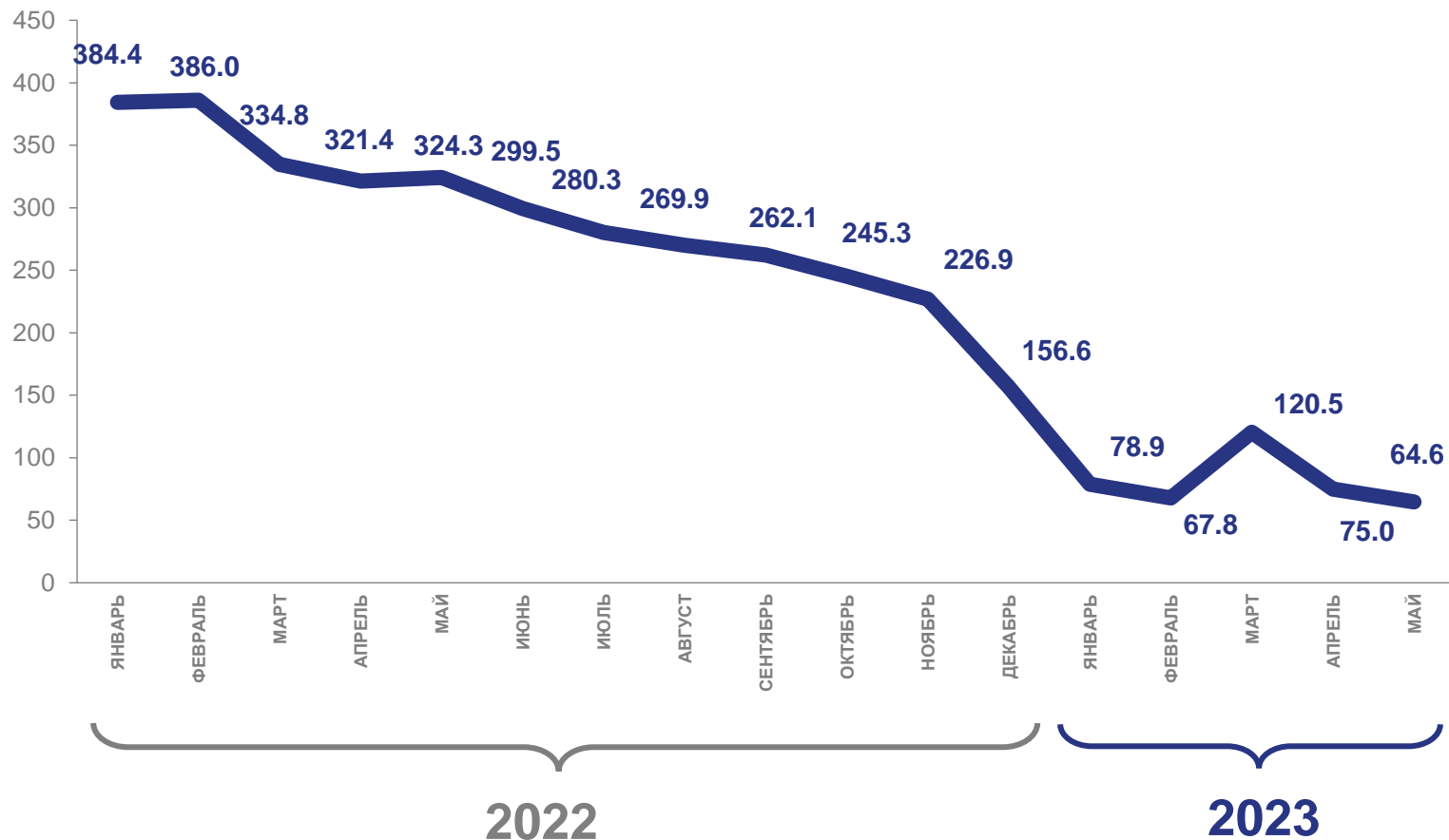
ед.

из общего количества –
жилые дома в сельской
местности

506

ед.

в % к соответствующему периоду предыдущего года



* С января 2022 года показатели приводятся по данным
Управления Росреестра по Республике Марий Эл

СТРОИТЕЛЬСТВО ЖИЛЫХ ДОМОВ

ПО ГОРОДСКИМ ОКРУГАМ И МУНИЦИПАЛЬНЫМ РАЙОНАМ РЕСПУБЛИКИ МАРИЙ ЭЛ

тыс. кв. м общей площади жилых помещений



Городские округа и муниципальные районы
Республики Марий Эл

