



ТЕРРИТОРИАЛЬНЫЙ ОРГАН
ФЕДЕРАЛЬНОЙ СЛУЖБЫ
ГОСУДАРСТВЕННОЙ СТАТИСТИКИ
ПО РЕСПУБЛИКЕ МАРИЙ ЭЛ

ОПЕРАТИВНЫЕ ПОКАЗАТЕЛИ ПО СТРОИТЕЛЬСТВУ В РЕСПУБЛИКЕ МАРИЙ ЭЛ

январь 2024 года

29.02.2024

СОДЕРЖАНИЕ

Объем работ, выполненных по виду деятельности «Строительство»	3
Динамика объема работ по виду деятельности «Строительство» к соответствующему периоду предыдущего года	4
Ввод в эксплуатацию зданий по их видам	5
Строительство жилых домов	6
Индивидуальное жилищное строительство, осуществляемое населением	7
Строительство жилых домов по городским округам и муниципальным районам Республики Марий Эл	8

ОБЪЕМ РАБОТ, ВЫПОЛНЕННЫХ ПО ВИДУ ДЕЯТЕЛЬНОСТИ «СТРОИТЕЛЬСТВО», млн руб.

Январь 2024 года

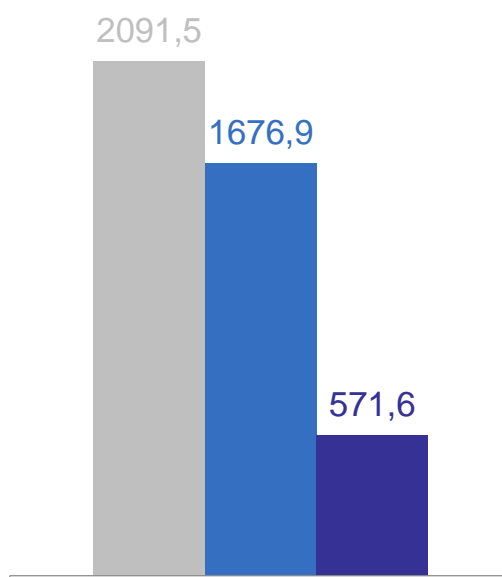
571,6 млн руб.

общий объем строительства

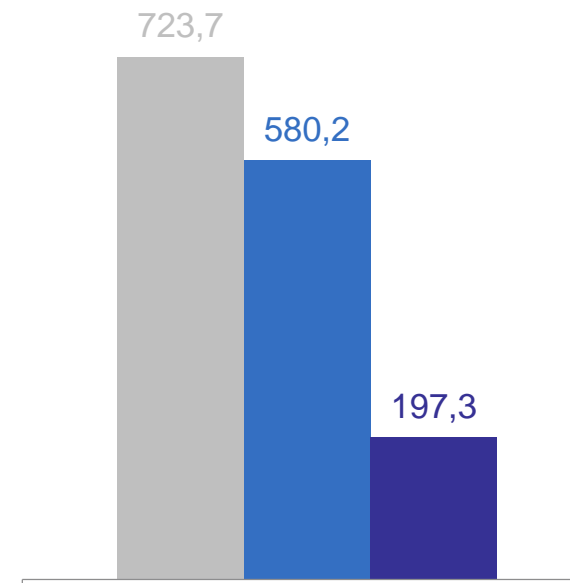
197,3 млн руб.

строительство крупными и средними организациями
(из общего объема строительства)

Общий объем строительства



Строительство крупными и средними организациями
(из общего объема строительства)



● Январь 2022 г. ● Январь 2023 г. ● Январь 2024 г.

ДИНАМИКА ОБЪЕМА РАБОТ ПО ВИДУ ДЕЯТЕЛЬНОСТИ «СТРОИТЕЛЬСТВО» К СООТВЕТСТВУЮЩЕМУ ПЕРИОДУ ПРЕДЫДУЩЕГО ГОДА

МАРИСТАТ

В % (в сопоставимых ценах)

Январь 2024 года

571,6 млн руб.

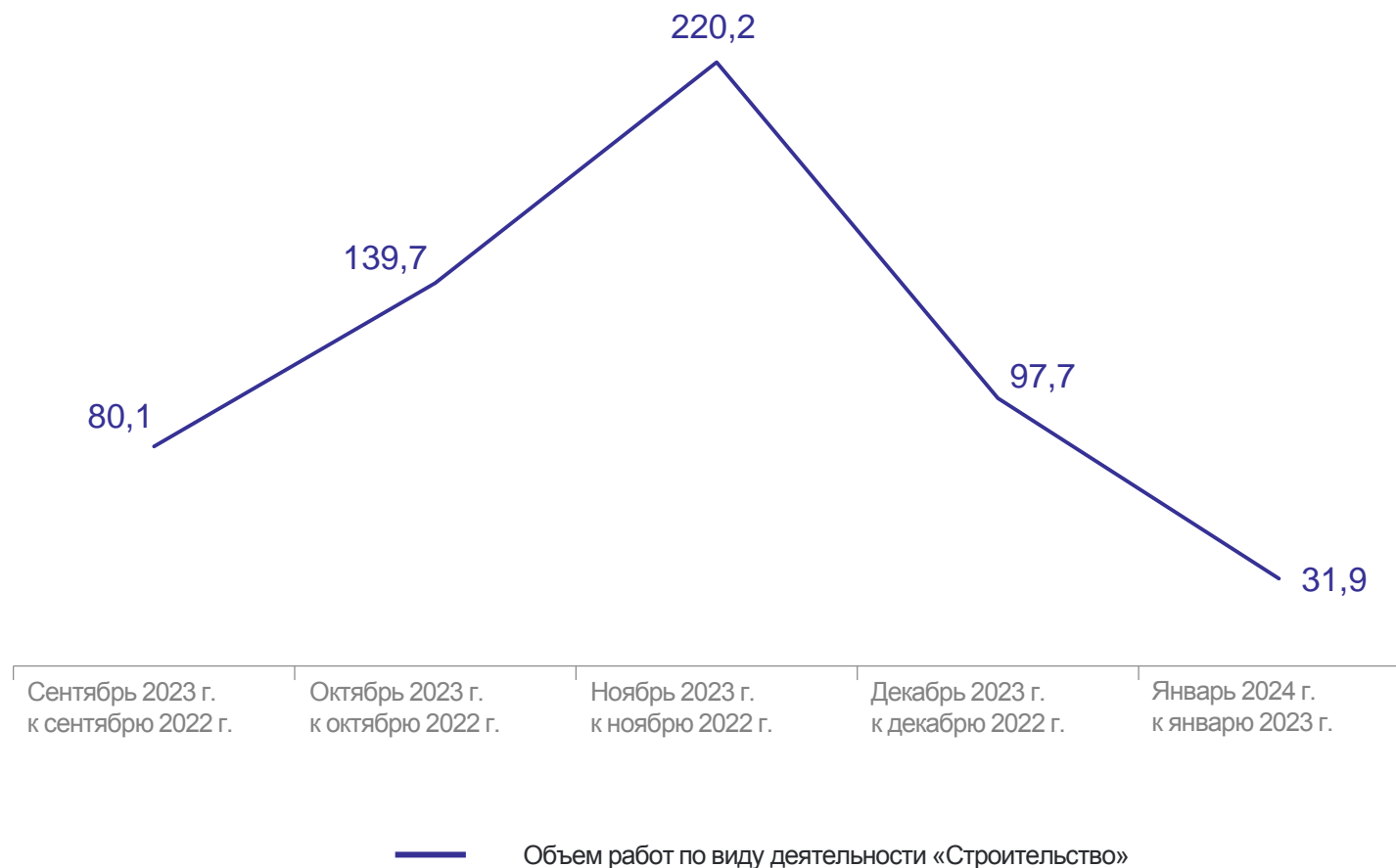
общий объем работ
по виду деятельности «Строительство»

↓ **31,9%**

к январю 2023 года

↓ **23,8%**

к декабрю 2023 года



ВВОД В ЭКСПЛУАТАЦИЮ ЗДАНИЙ ПО ИХ ВИДАМ

в январе 2024 года

МАРИСТАТ



Жилые здания

251 ед.

62,4 тыс. кв. м
общей площади



Количество квартир

548 ед.

В том числе построено
юридическими лицами

301 ед.

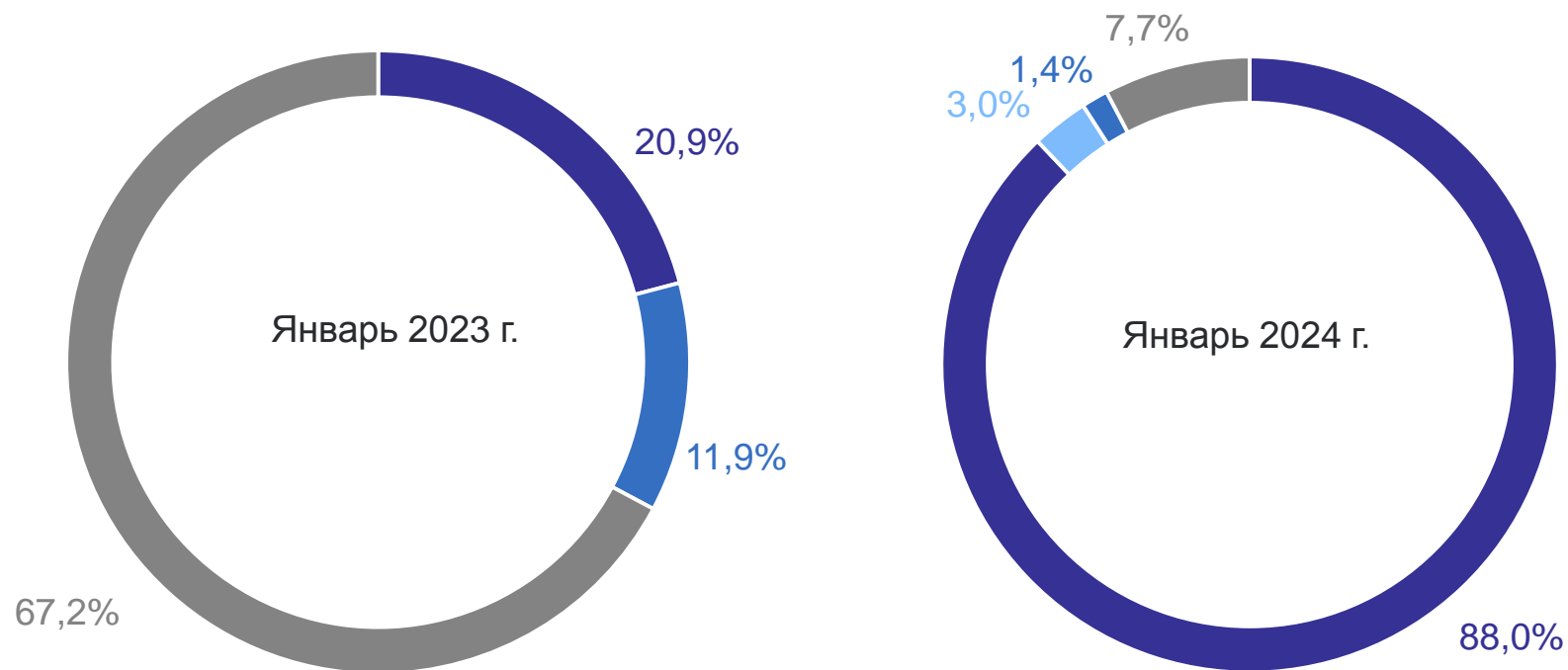


Нежилые здания

13 ед.

13,6 тыс. кв. м
общей площади

Структура общей площади введенных нежилых зданий*



- Сельскохозяйственные здания
- Коммерческие здания
- Промышленные здания
- Другие здания

*В отдельных случаях незначительные расхождения между итогом и суммой слагаемых объясняются округлением данных.

СТРОИТЕЛЬСТВО ЖИЛЫХ ДОМОВ

в январе 2024 года

МАРИСТАТ

Введено в эксплуатацию
ЖИЛЫХ ДОМОВ
за счет всех источников финансирования

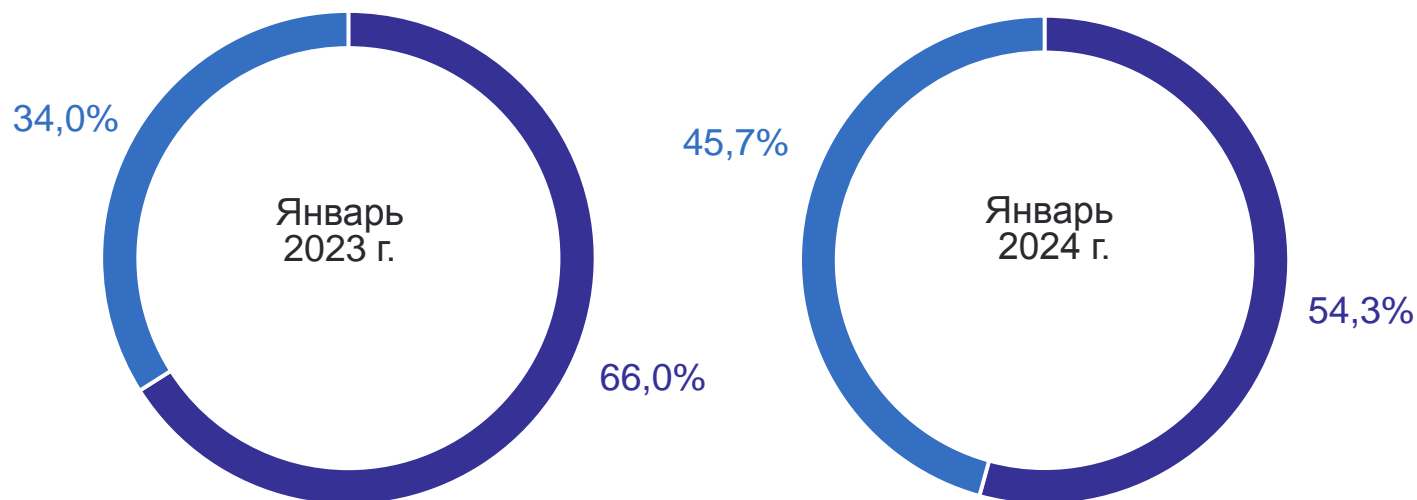
53,6

тыс. кв. м жилой площади

↓ 60,2%

к январю 2023 г.

Строительство в городской и сельской местности



● Городская местность.

● Сельская местность.

ИНДИВИДУАЛЬНОЕ ЖИЛИЩНОЕ СТРОИТЕЛЬСТВО, ОСУЩЕСТВЛЯЕМОЕ НАСЕЛЕНИЕМ

в январе 2024 года

МАРИСТАТ

В % к соответствующему периоду предыдущего года

Введено
общей
площади **35,1** ТЫС. КВ. М

В том числе
в сельской
местности **24,4** ТЫС. КВ. М



Количество
жилых
домов **247** ед.

В том числе
в сельской
местности **172** ед.



СТРОИТЕЛЬСТВО ЖИЛЫХ ДОМОВ ПО ГОРОДСКИМ ОКРУГАМ И МУНИЦИПАЛЬНЫМ РАЙОНАМ РЕСПУБЛИКИ МАРИЙ ЭЛ

в январе 2024 года, тыс. кв. м общей площади жилых помещений

Городские округа и муниципальные районы Республики Марий Эл

