



ТЕРРИТОРИАЛЬНЫЙ ОРГАН
ФЕДЕРАЛЬНОЙ СЛУЖБЫ
ГОСУДАРСТВЕННОЙ СТАТИСТИКИ
ПО РЕСПУБЛИКЕ МАРИЙ ЭЛ

Оперативные показатели по строительству Республики Марий Эл



январь-ноябрь 2023 года



ТЕРРИТОРИАЛЬНЫЙ ОРГАН
ФЕДЕРАЛЬНОЙ СЛУЖБЫ
ГОСУДАРСТВЕННОЙ СТАТИСТИКИ
ПО РЕСПУБЛИКЕ МАРИЙ ЭЛ

Оперативные показатели по строительству

Республики Марий Эл

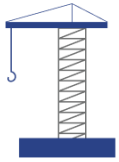
январь-ноябрь 2023 года

- 01 ОБЪЕМ РАБОТ, ВЫПОЛНЕННЫХ ПО ВИДУ ДЕЯТЕЛЬНОСТИ «СТРОИТЕЛЬСТВО»
- 02 ДИНАМИКА ОБЪЕМА РАБОТ ПО ВИДУ ДЕЯТЕЛЬНОСТИ «СТРОИТЕЛЬСТВО», в % к соответствующему периоду предыдущего года
- 03 ОБЪЕМ РАБОТ, ВЫПОЛНЕННЫХ ПО ВИДУ ДЕЯТЕЛЬНОСТИ «СТРОИТЕЛЬСТВО», за ноябрь 2023 года
- 04 ВВОД В ДЕЙСТВИЕ ОБЪЕКТОВ ПРОИЗВОДСТВЕННОГО И СОЦИАЛЬНОГО НАЗНАЧЕНИЯ
- 05 ВВОД В ЭКСПЛУАТАЦИЮ ЗДАНИЙ ПО ИХ ВИДАМ
- 06 СТРОИТЕЛЬСТВО ЖИЛЫХ ДОМОВ
- 07 ИНДИВИДУАЛЬНОЕ ЖИЛИЩНОЕ СТРОИТЕЛЬСТВО, ОСУЩЕСТВЛЯЕМОЕ НАСЕЛЕНИЕМ
- 08 СТРОИТЕЛЬСТВО ЖИЛЫХ ДОМОВ ПО ГОРОДСКИМ ОКРУГАМ И МУНИЦИПАЛЬНЫМ РАЙОНАМ РЕСПУБЛИКИ МАРИЙ ЭЛ

* Ежемесячные данные оперативной статистики



ОБЪЕМ РАБОТ, ВЫПОЛНЕННЫХ ПО ВИДУ ДЕЯТЕЛЬНОСТИ «СТРОИТЕЛЬСТВО»



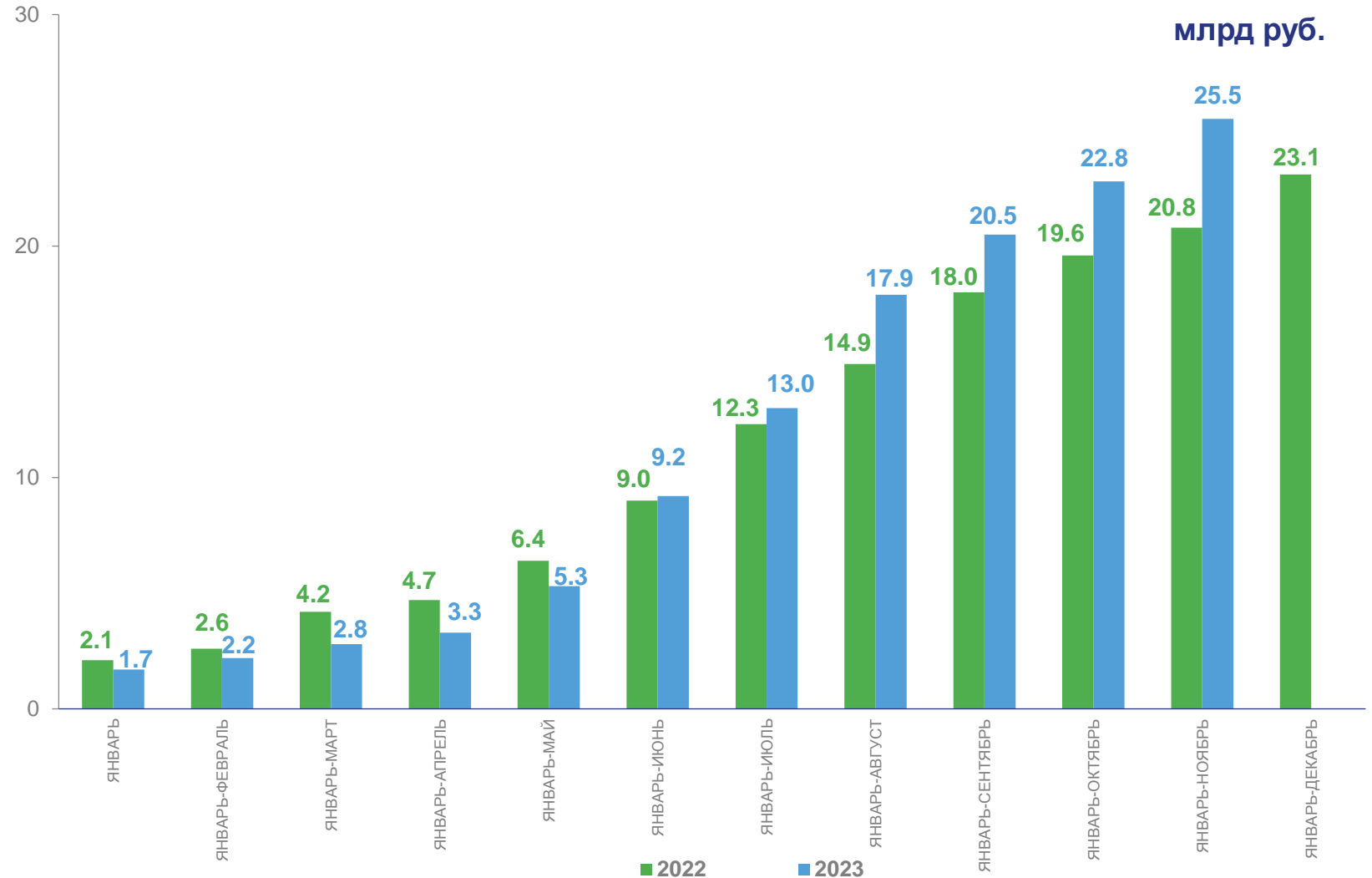
Январь-ноябрь 2023 года
млн руб.

25 519,8

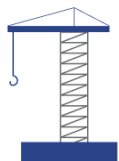
общий объем
строительства

9 313,8

из общего объема –
строительство крупными и
средними организациями



В % К СООТВЕТСТВУЮЩЕМУ ПЕРИОДУ ПРЕДЫДУЩЕГО ГОДА



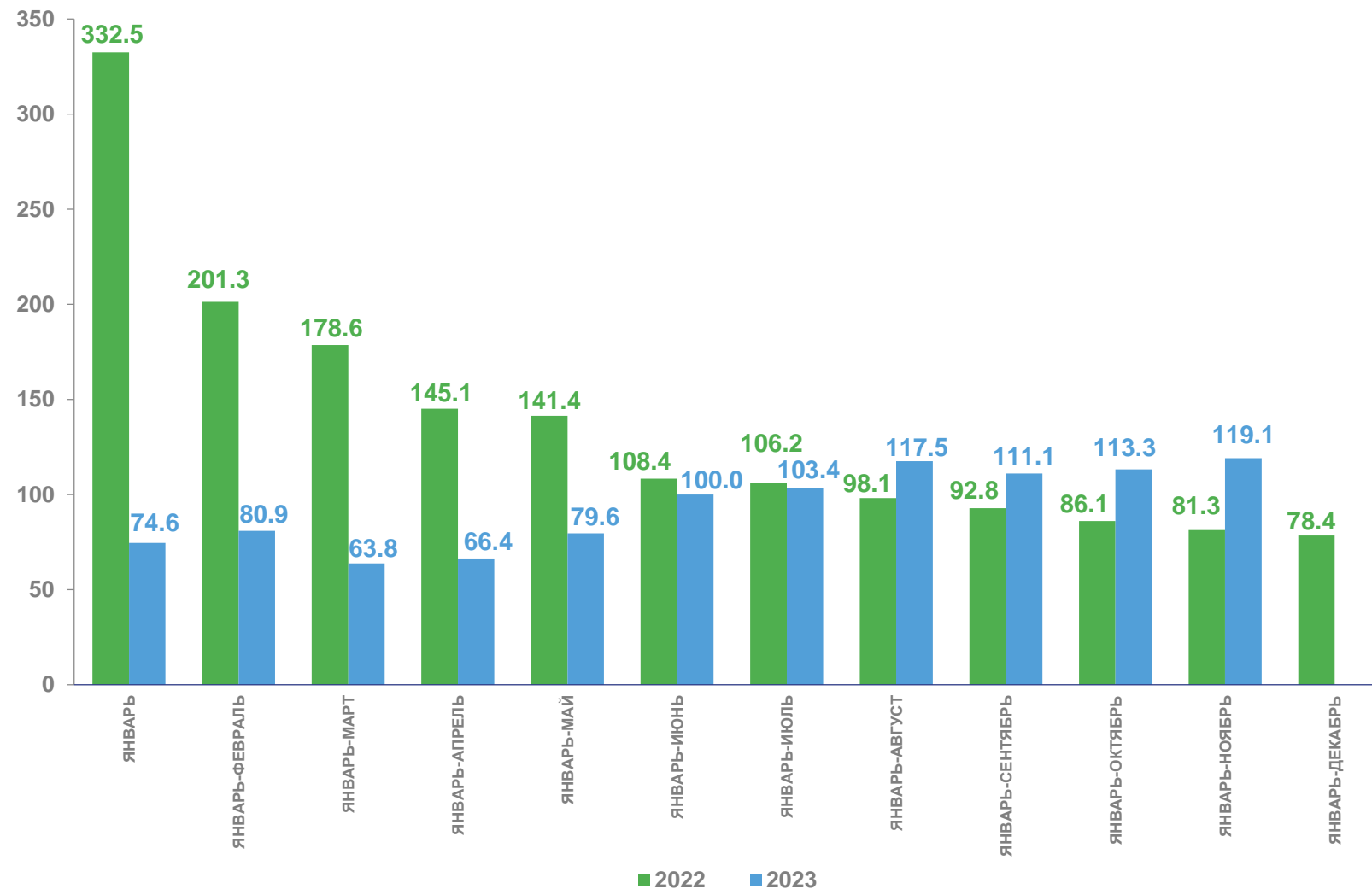
Январь-ноябрь 2023 года

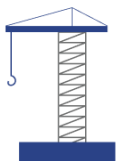
▲ **119,1%**

общий объем строительства
к январю-ноябрю 2022 года

▲ **127,9%**

объем строительства крупными
и средними организациями
к январю-ноябрю 2022 года





Ноябрь 2023 года

2 720,7

 млн руб.

общий объем работ по виду
деятельности «Строительство»

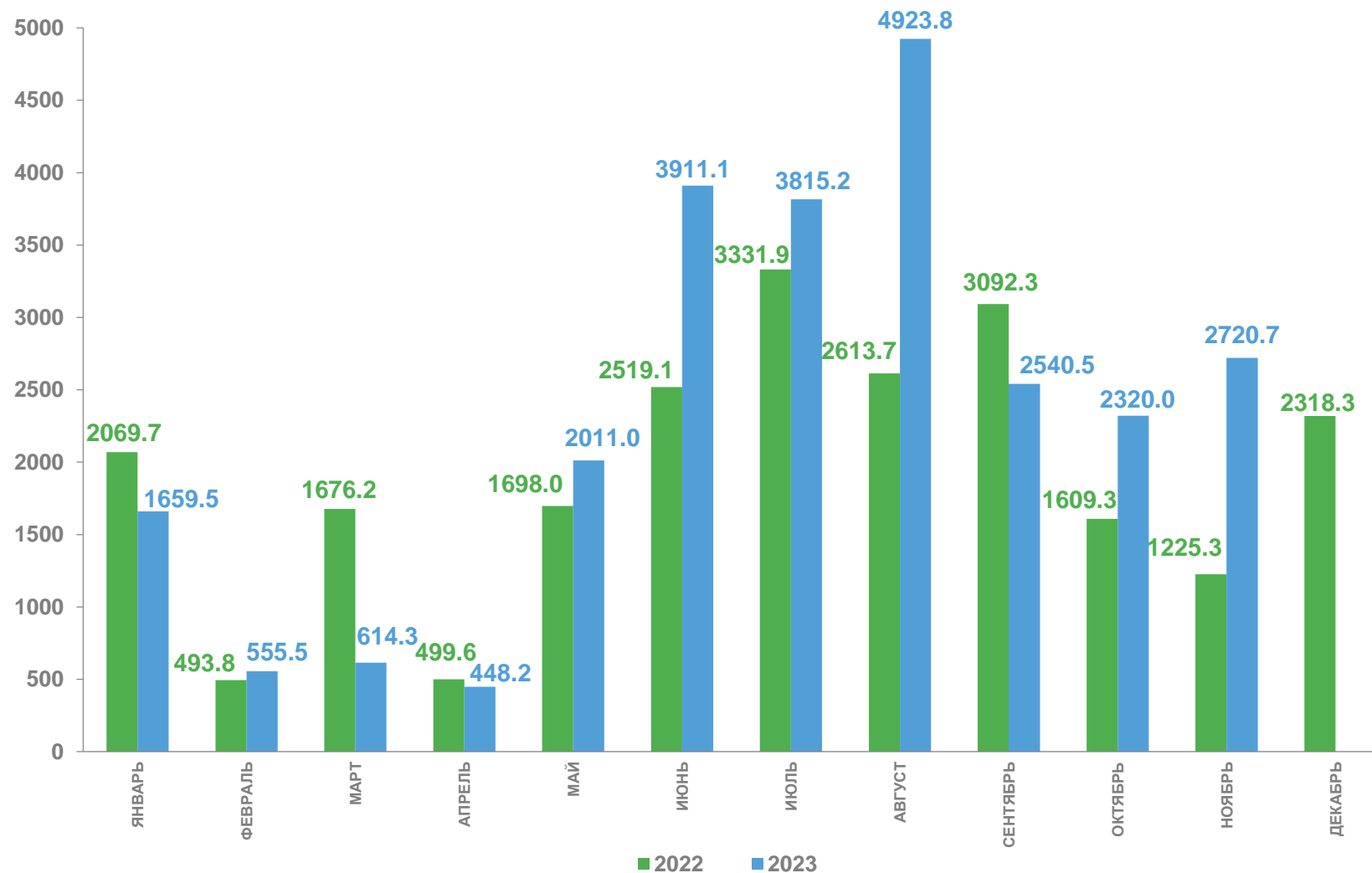
▲ 2,2 р.

ноябрь 2023 года
к ноябрю 2022 года

▲ 117,3%

ноябрь 2023 года
к октябрю 2023 года

млн руб.



ВВОД В ДЕЙСТВИЕ ОБЪЕКТОВ ПРОИЗВОДСТВЕННОГО И СОЦИАЛЬНОГО НАЗНАЧЕНИЯ

В ЯНВАРЕ-НОЯБРЕ 2023 ГОДА



сбор и обработка
сточных вод

144,1 тыс. м³
в сутки



помещения для
крупного рогатого скота

4,7 тыс. мест



волоконно-оптические
линии связи

74,0 км



производство
цельномолочной
продукции

3,0 т в смену



газовые сети

40,0 км



плоскостные
спортивные
сооружения

10,1 тыс. м²



линии
электропередачи

4,7 км



предприятия
общественного питания

106 посадочных
мест



водопроводные сети

19,7 км



амбулаторно-
поликлинические
организации


86 посещений
в смену

ВВОД В ЭКСПЛУАТАЦИЮ ЗДАНИЙ ПО ИХ ВИДАМ

В ЯНВАРЕ-НОЯБРЕ 2023 ГОДА



Жилые здания



1 715 единиц

620,5 тыс. м²

Нежилые здания



148 единиц

108,6 тыс. м²

Структура введённых нежилых зданий,
в % к итогу






Январь-ноябрь 2023 года



5 577 ед.

количество построенных квартир



454,4 ТЫС. КВ. М

общая площадь жилых помещений



105,2%

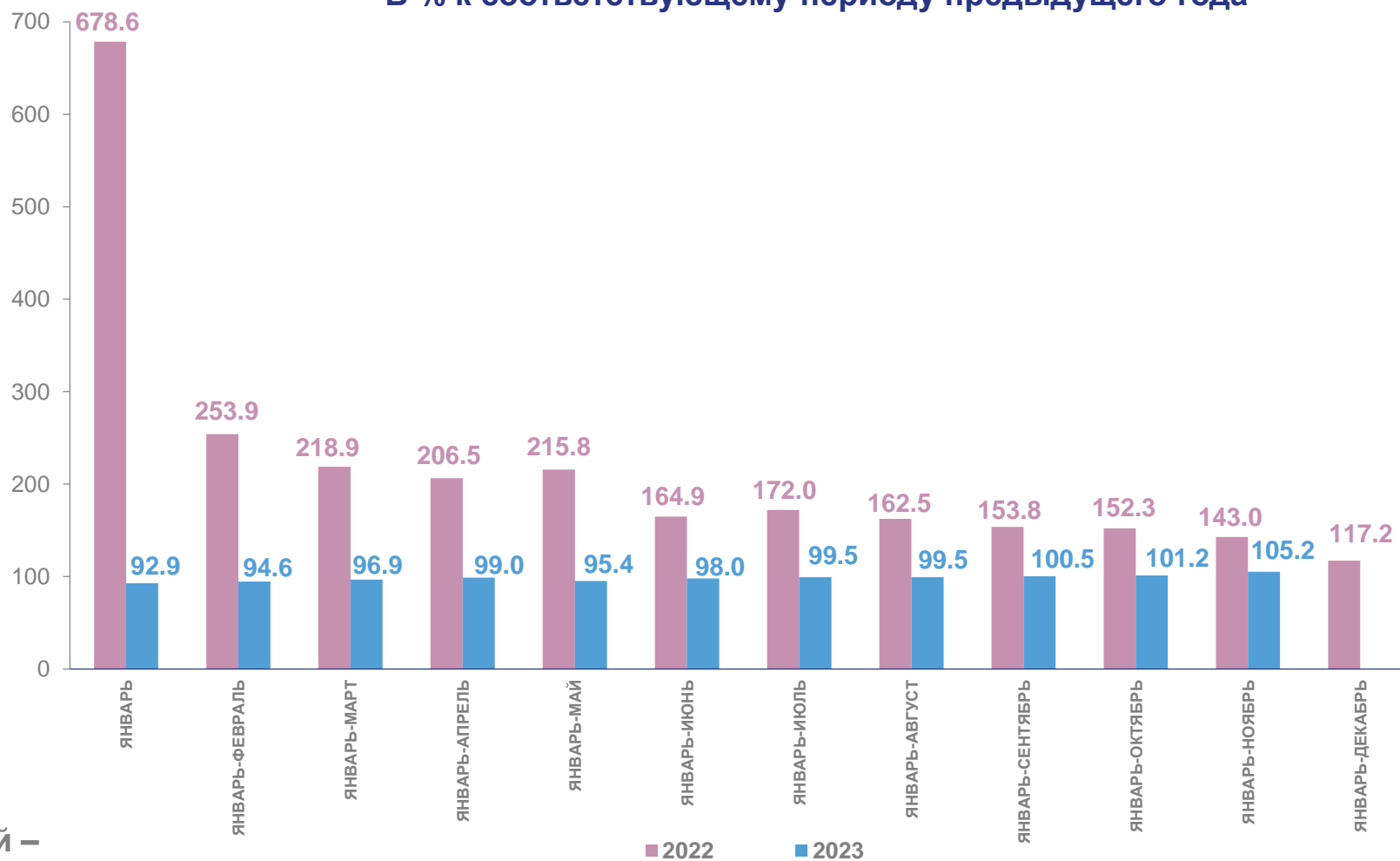
строительство жилых домов
к январю-ноябрю 2022 года



174,1 ТЫС. КВ. М

из общей площади жилых помещений –
введено в сельской местности

В % к соответствующему периоду предыдущего года





ИНДИВИДУАЛЬНОЕ ЖИЛИЩНОЕ СТРОИТЕЛЬСТВО, ОСУЩЕСТВЛЯЕМОЕ НАСЕЛЕНИЕМ

Январь-ноябрь 2023 года*

В % к соответствующему периоду предыдущего года

Введено
общей
площади

228,4

ТЫС. КВ. М

Из общей площади –
введено в сельской
местности

147,5

ТЫС. КВ. М

Количество
жилых домов

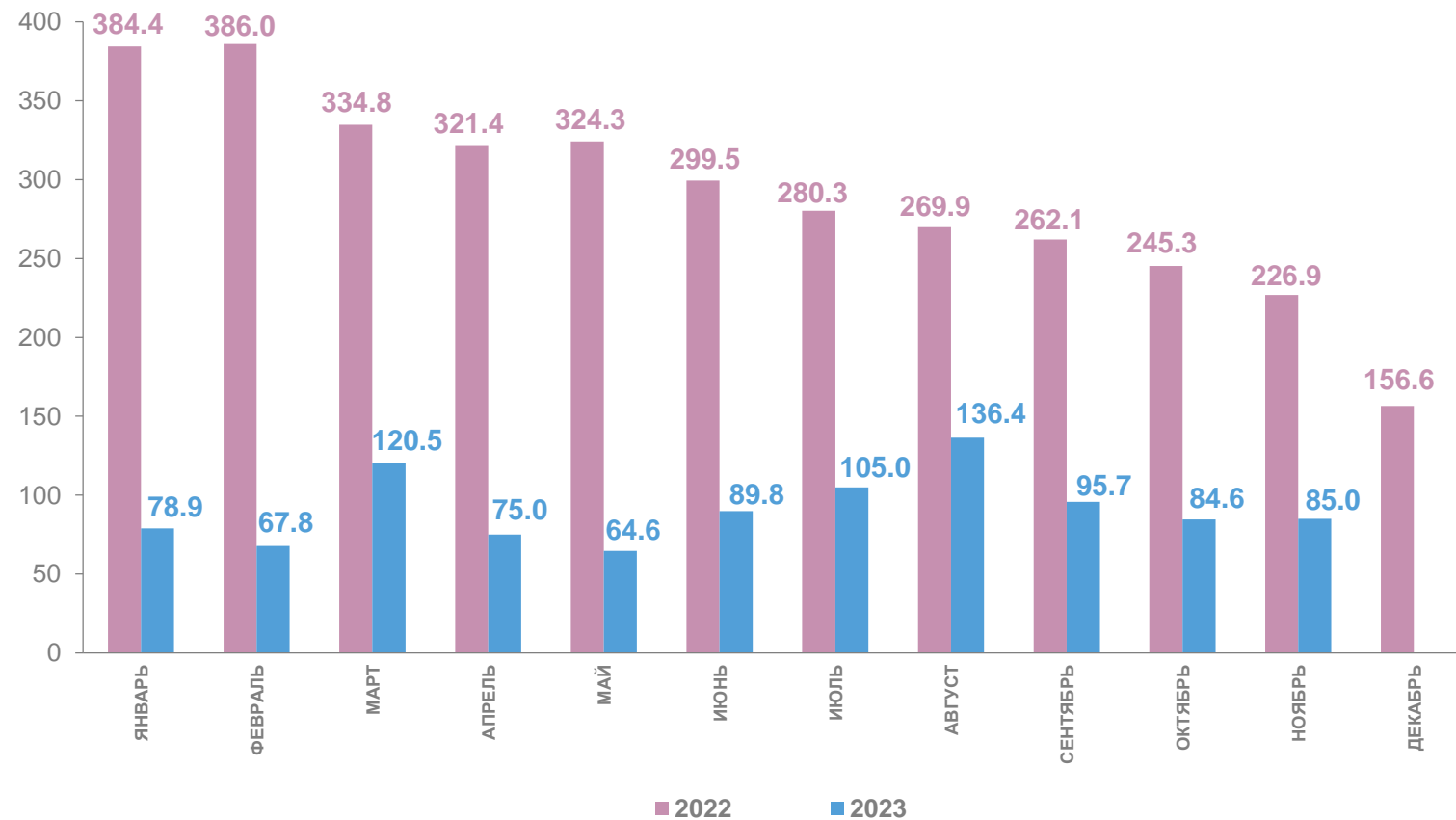
1 590

ед.

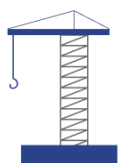
Из общего количества –
жилые дома в сельской
местности

1 030

ед.



* С января 2022 года показатели приводятся по данным
Управления Росреестра по Республике Марий Эл



СТРОИТЕЛЬСТВО ЖИЛЫХ ДОМОВ ПО ГОРОДСКИМ ОКРУГАМ И МУНИЦИПАЛЬНЫМ РАЙОНАМ РЕСПУБЛИКИ МАРИЙ ЭЛ

В ЯНВАРЕ-НОВАБРЕ 2023 ГОДА

ТЫС. КВ. М ОБЩЕЙ ПЛОЩАДИ ЖИЛЫХ ПОМЕЩЕНИЙ

Городские округа и муниципальные районы Республики Марий Эл

