



ТЕРРИТОРИАЛЬНЫЙ ОРГАН  
ФЕДЕРАЛЬНОЙ СЛУЖБЫ  
ГОСУДАРСТВЕННОЙ СТАТИСТИКИ  
ПО РЕСПУБЛИКЕ МАРИЙ ЭЛ

# Оперативные показатели по строительству Республики Марий Эл



январь-август 2023 года



ТЕРРИТОРИАЛЬНЫЙ ОРГАН  
ФЕДЕРАЛЬНОЙ СЛУЖБЫ  
ГОСУДАРСТВЕННОЙ СТАТИСТИКИ  
ПО РЕСПУБЛИКЕ МАРИЙ ЭЛ

# Оперативные показатели по строительству

Республики Марий Эл

январь-август 2023 года

- 01 ОБЪЕМ РАБОТ, ВЫПОЛНЕННЫХ ПО ВИДУ ДЕЯТЕЛЬНОСТИ «СТРОИТЕЛЬСТВО»
- 02 ДИНАМИКА ОБЪЕМА РАБОТ ПО ВИДУ ДЕЯТЕЛЬНОСТИ «СТРОИТЕЛЬСТВО» в % к соответствующему периоду предыдущего года
- 03 ОБЪЕМ РАБОТ, ВЫПОЛНЕННЫХ ПО ВИДУ ДЕЯТЕЛЬНОСТИ «СТРОИТЕЛЬСТВО» за август 2023 года
- 04 ВВОД В ДЕЙСТВИЕ ОБЪЕКТОВ ПРОИЗВОДСТВЕННОГО И СОЦИАЛЬНОГО НАЗНАЧЕНИЯ
- 05 ВВОД В ЭКСПЛУАТАЦИЮ ЗДАНИЙ ПО ИХ ВИДАМ
- 06 СТРОИТЕЛЬСТВО ЖИЛЫХ ДОМОВ
- 07 ИНДИВИДУАЛЬНОЕ ЖИЛИЩНОЕ СТРОИТЕЛЬСТВО, ОСУЩЕСТВЛЯЕМОЕ НАСЕЛЕНИЕМ
- 08 СТРОИТЕЛЬСТВО ЖИЛЫХ ДОМОВ ПО ГОРОДСКИМ ОКРУГАМ И МУНИЦИПАЛЬНЫМ РАЙОНАМ РЕСПУБЛИКИ МАРИЙ ЭЛ

\* Ежемесячные данные оперативной статистики





# ОБЪЕМ РАБОТ, ВЫПОЛНЕННЫХ ПО ВИДУ ДЕЯТЕЛЬНОСТИ «СТРОИТЕЛЬСТВО»

МЛН РУБ.

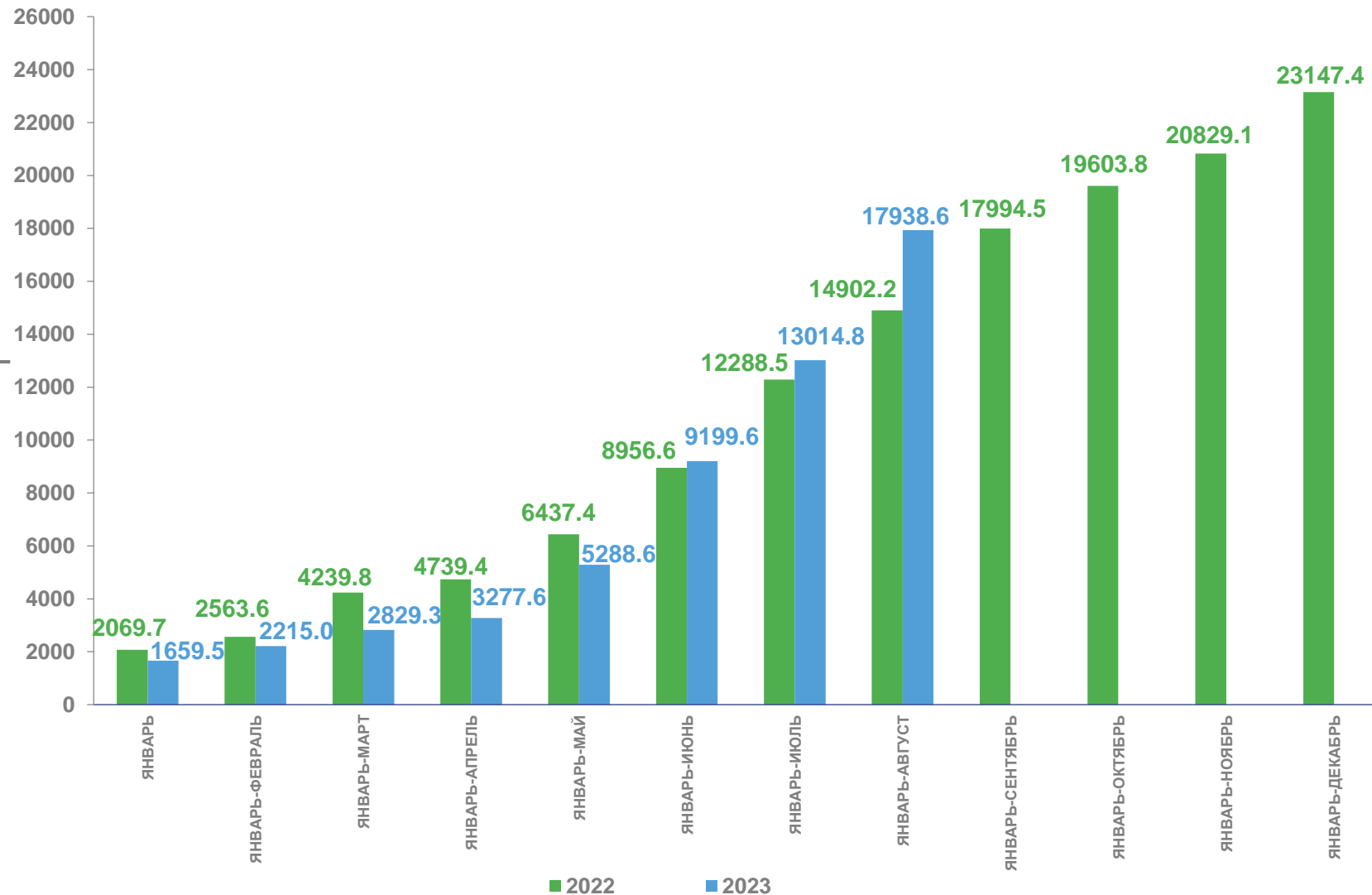
январь-август 2023 года

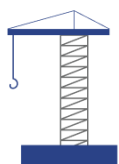
## 17 938,6

общий объем  
строительства

## 6 663,0

из общего объема –  
строительство крупными и  
средними организациями





январь-август 2023 года

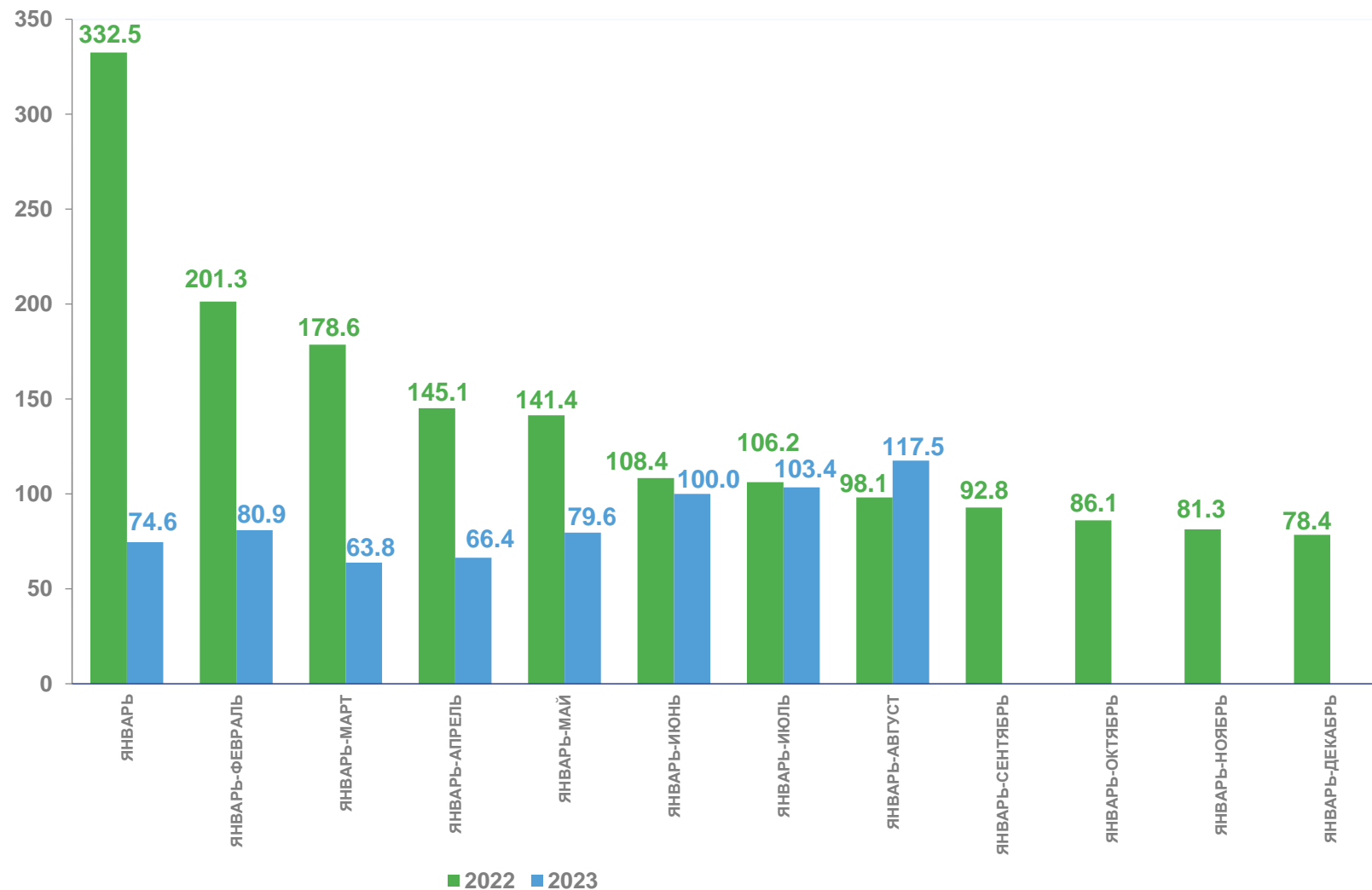
▲ **117,5%**

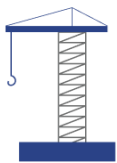
общий объем строительства  
к январю-августу 2022 года

▲ **124,8%**

объем строительства крупными  
и средними организациями  
к январю-августу 2022 года

Общий объем строительства





млн руб.

август 2023 год

# 4 923,8

 млн руб.

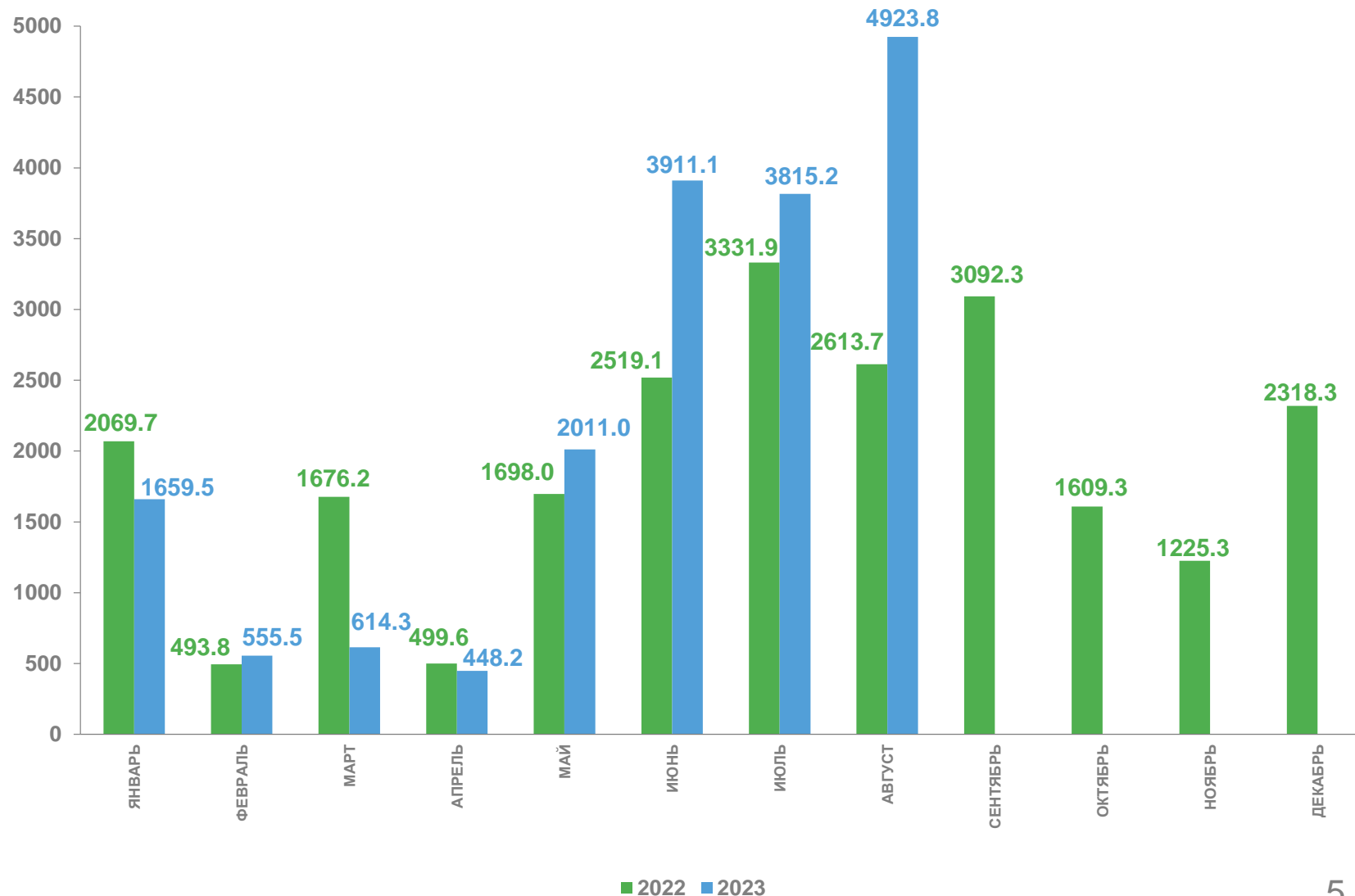
общий объем работ по виду  
деятельности «Строительство»

## ▲ 183,9%

август 2023 года  
к августу 2022 года

## ▲ 128,2%

август 2023 года  
к июлю 2023 года



# ВВОД В ДЕЙСТВИЕ ОБЪЕКТОВ ПРОИЗВОДСТВЕННОГО И СОЦИАЛЬНОГО НАЗНАЧЕНИЯ

В ЯНВАРЕ-АВГУСТЕ 2023 ГОДА



сбор и обработка  
сточных вод

**144,0** тыс. м<sup>3</sup>  
в сутки



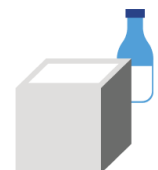
помещения для  
крупного рогатого  
скота

**3,6** тыс. мест




волоконно-оптические  
линии связи

**64,4** км



производство  
цельномолочной  
продукции

**3,0** т в смену



газовые сети

**30,3** км



торговые  
предприятия

**2,3** тыс. м<sup>2</sup>



линии  
электропередачи

**4,7** км



троллейбусные  
линии

**1,2** км



водопроводные сети

**3,2** км



плоскостные  
спортивные  
сооружения

**10,1** тыс. м<sup>2</sup>

# ВВОД В ЭКСПЛУАТАЦИЮ ЗДАНИЙ ПО ИХ ВИДАМ



В ЯНВАРЕ-АВГУСТЕ 2023 ГОДА

Количество  
зданий, ед.

Общая площадь  
зданий, тыс. кв. м



Жилые дома

1 478

548,0

Здания нежилого назначения:



промышленные

2

1,9



коммерческие

8

1,9



сельскохозяйственные

30

45,7



другие


47

23,3

# МАРИСТАТ СТРОИТЕЛЬСТВО ЖИЛЫХ ДОМОВ



январь-август 2023 года



**4 227** ед.

количество построенных квартир



**344,3** ТЫС. КВ. М

общая площадь жилых домов



**99,5%**

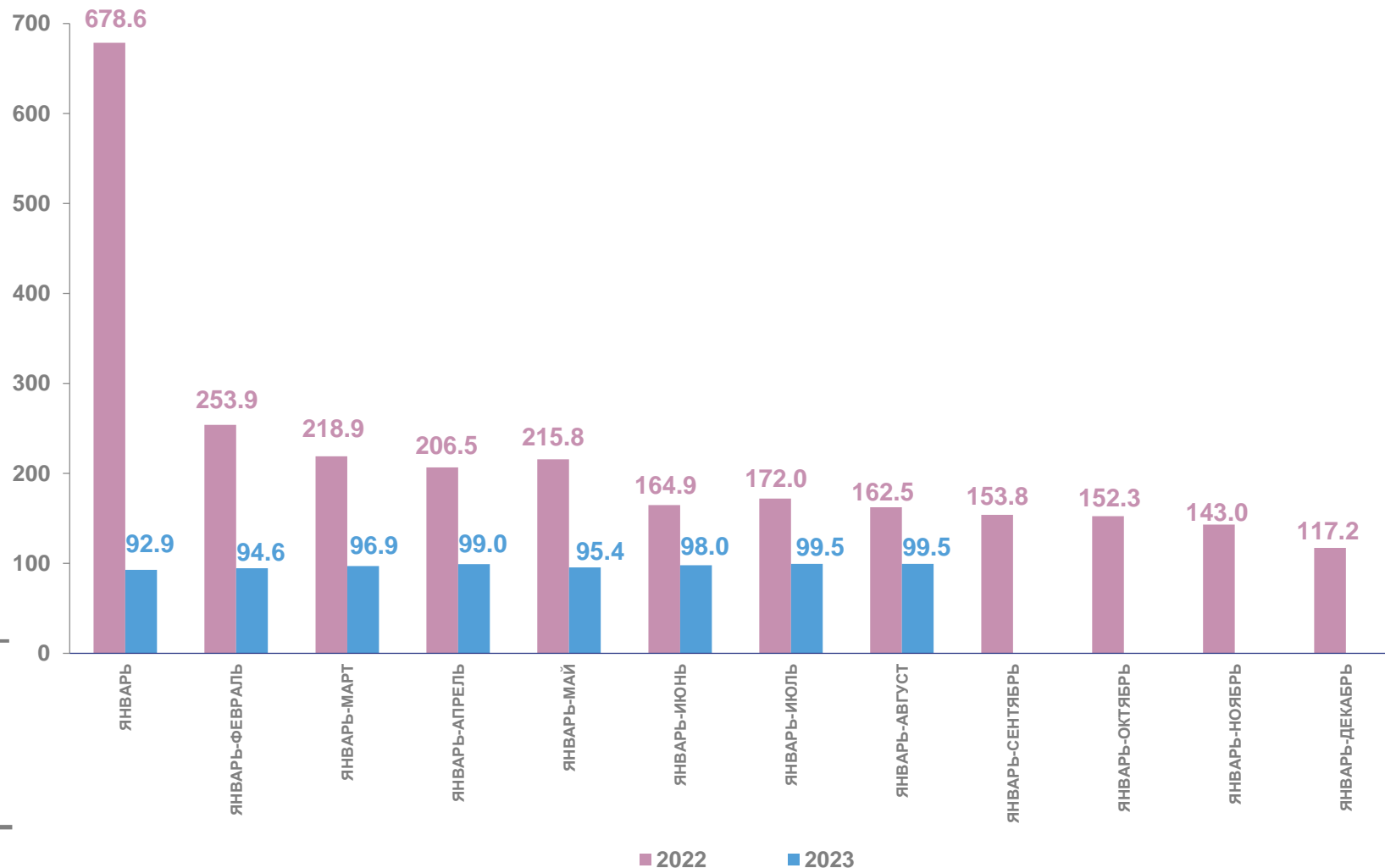
строительство жилых домов  
к январю-августу 2022 года



**145,4** ТЫС. КВ. М

из общей площади жилых помещений –  
введено в сельской местности

Строительство жилых домов  
в % к соответствующему периоду предыдущего года







# ИНДИВИДУАЛЬНОЕ ЖИЛИЩНОЕ СТРОИТЕЛЬСТВО, ОСУЩЕСТВЛЯЕМОЕ НАСЕЛЕНИЕМ

январь-август 2023 года\*

Индивидуальное жилищное строительство  
в % к соответствующему периоду предыдущего года

Введено  
общей  
площади

186,1

ТЫС. КВ. М

Из общей площади –  
введено в сельской  
местности

99,5

ТЫС. КВ. М

Количество  
жилых домов

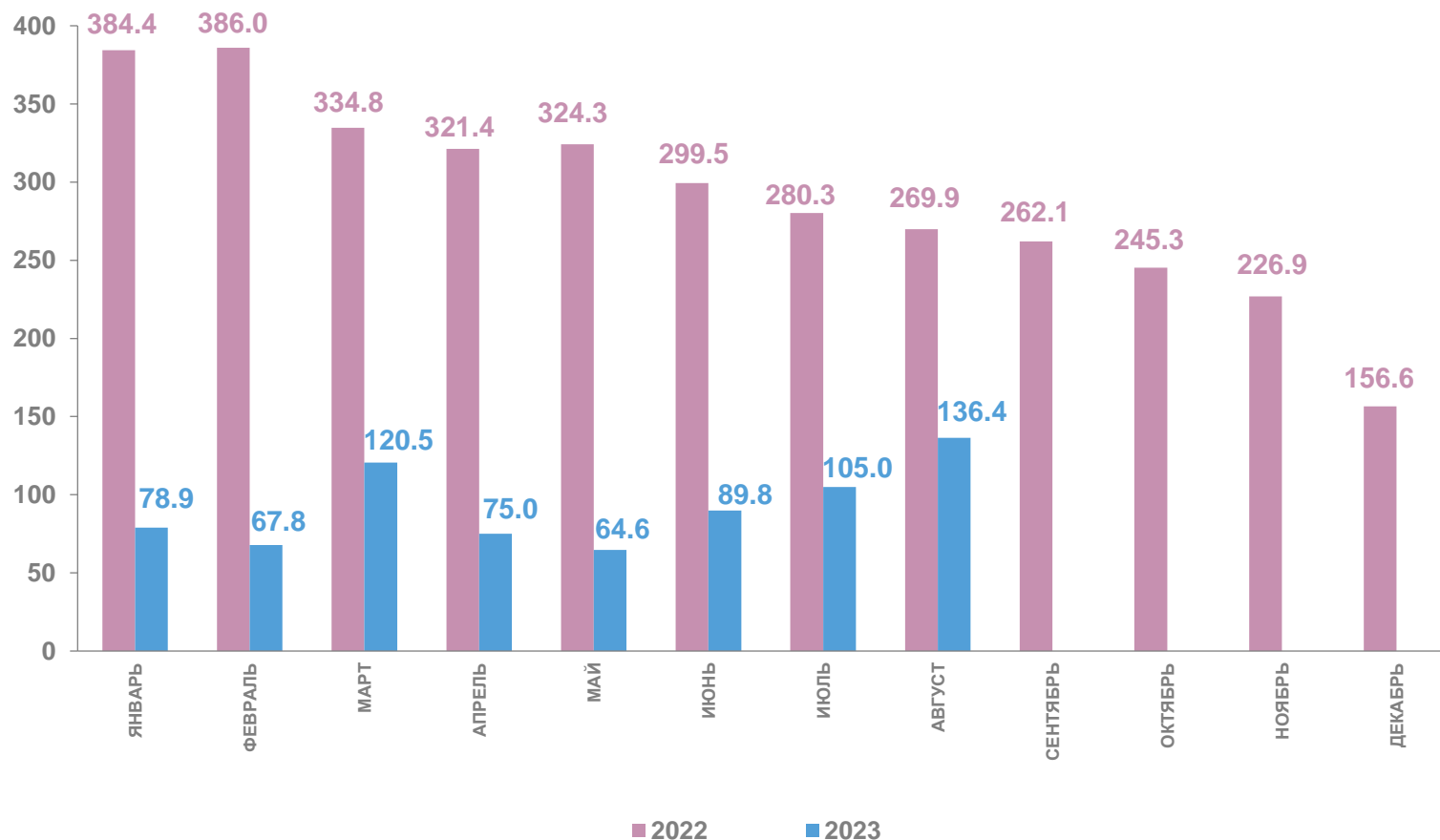
1 289

ед.

Из общего количества –  
жилые дома в сельской  
местности

838

ед.



\* С января 2022 года показатели приводятся по данным  
Управления Росреестра по Республике Марий Эл



# СТРОИТЕЛЬСТВО ЖИЛЫХ ДОМОВ ПО ГОРОДСКИМ ОКРУГАМ И МУНИЦИПАЛЬНЫМ РАЙОНАМ РЕСПУБЛИКИ МАРИЙ ЭЛ

В ЯНВАРЕ-АВГУСТЕ 2023 ГОДА

ТЫС. КВ. М ОБЩЕЙ ПЛОЩАДИ ЖИЛЫХ ПОМЕЩЕНИЙ

## Городские округа и муниципальные районы Республики Марий Эл

