



ФЕДЕРАЛЬНАЯ СЛУЖБА
ГОСУДАРСТВЕННОЙ СТАТИСТИКИ

Оперативные показатели по строительству Республики Марий Эл



январь 2023 года



ФЕДЕРАЛЬНАЯ СЛУЖБА
ГОСУДАРСТВЕННОЙ СТАТИСТИКИ

Оперативные показатели по строительству

Республики Марий Эл

январь 2023 года

- 01 ОБЪЕМ РАБОТ, ВЫПОЛНЕННЫХ
ПО ВИДУ ДЕЯТЕЛЬНОСТИ «СТРОИТЕЛЬСТВО»
- 02 ОБЪЕМ РАБОТ, ВЫПОЛНЕННЫХ ПО ВИДУ
ДЕЯТЕЛЬНОСТИ «СТРОИТЕЛЬСТВО» В ПРОЦЕНТАХ В
СОПОСТАВИМЫХ ЦЕНАХ
- 03 ВВОД В ДЕЙСТВИЕ МОЩНОСТЕЙ И ОБЪЕКТОВ
- 04 СТРОИТЕЛЬСТВО ЖИЛЫХ ДОМОВ
- 05 СТРУКТУРА ЖИЛИЩНОГО СТРОИТЕЛЬСТВА В
ГОРОДСКОЙ И СЕЛЬСКОЙ МЕСТНОСТЯХ
- 06 ИНДИВИДУАЛЬНОЕ ЖИЛИЩНОЕ СТРОИТЕЛЬСТВО,
ОСУЩЕСТВЛЯЕМОЕ НАСЕЛЕНИЕМ
- 07 СТРОИТЕЛЬСТВО ЖИЛЫХ ДОМОВ
ПО ГОРОДСКИМ ОКРУГАМ И МУНИЦИПАЛЬНЫМ
РАЙОНАМ РЕСПУБЛИКИ МАРИЙ ЭЛ

* Ежемесячные данные оперативной статистики





ОБЪЕМ РАБОТ, ВЫПОЛНЕННЫХ ПО ВИДУ ДЕЯТЕЛЬНОСТИ «СТРОИТЕЛЬСТВО»

млн руб.

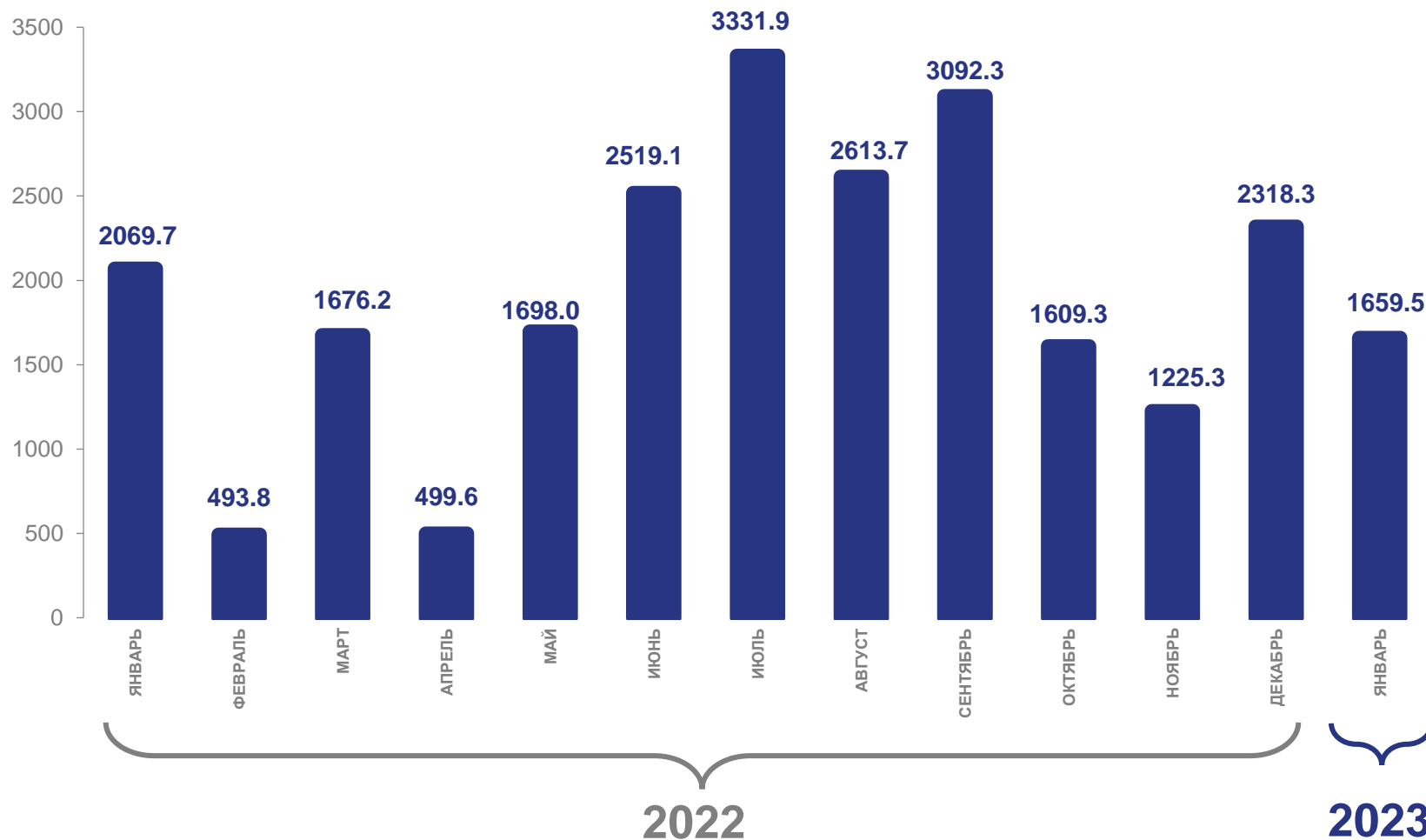
январь 2023 года

Общий объем
строительства

1 659,5

из общего объема –
строительство
крупными и средними
организациями

580,2





ОБЪЕМ РАБОТ, ВЫПОЛНЕННЫХ ПО ВИДУ ДЕЯТЕЛЬНОСТИ «СТРОИТЕЛЬСТВО»

в процентах в сопоставимых ценах

к соответствующему периоду предыдущего года

январь 2023 года

74,6%

к январю 2022 г.

71,6%

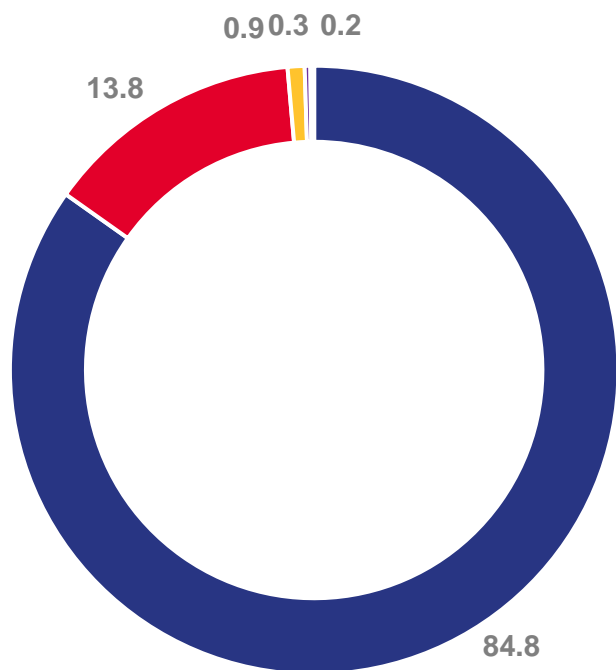
к декабрю 2022 г.





ВВОД В ДЕЙСТВИЕ МОЩНОСТЕЙ И ОБЪЕКТОВ В ЯНВАРЕ 2023 ГОДА

СТРУКТУРА ОБЩЕЙ ПЛОЩАДИ ВВЕДЕННЫХ
ЗДАНИЙ ЖИЛОГО И НЕЖИЛОГО НАЗНАЧЕНИЯ
в % к итогу



- Жилые здания, построенные юридическими лицами
- Жилые здания, построенные населением
- Другие здания
- Сельскохозяйственные здания
- Коммерческие здания



5 условных ремонтов в год
ремонтные мастерские



0,2 тыс. кв. м
торговые предприятия




6 мест
гостиницы



СТРОИТЕЛЬСТВО ЖИЛЫХ ДОМОВ

в % к соответствующему периоду предыдущего года

январь 2023 года



89,1 ТЫС. КВ. М

Общая площадь жилых помещений

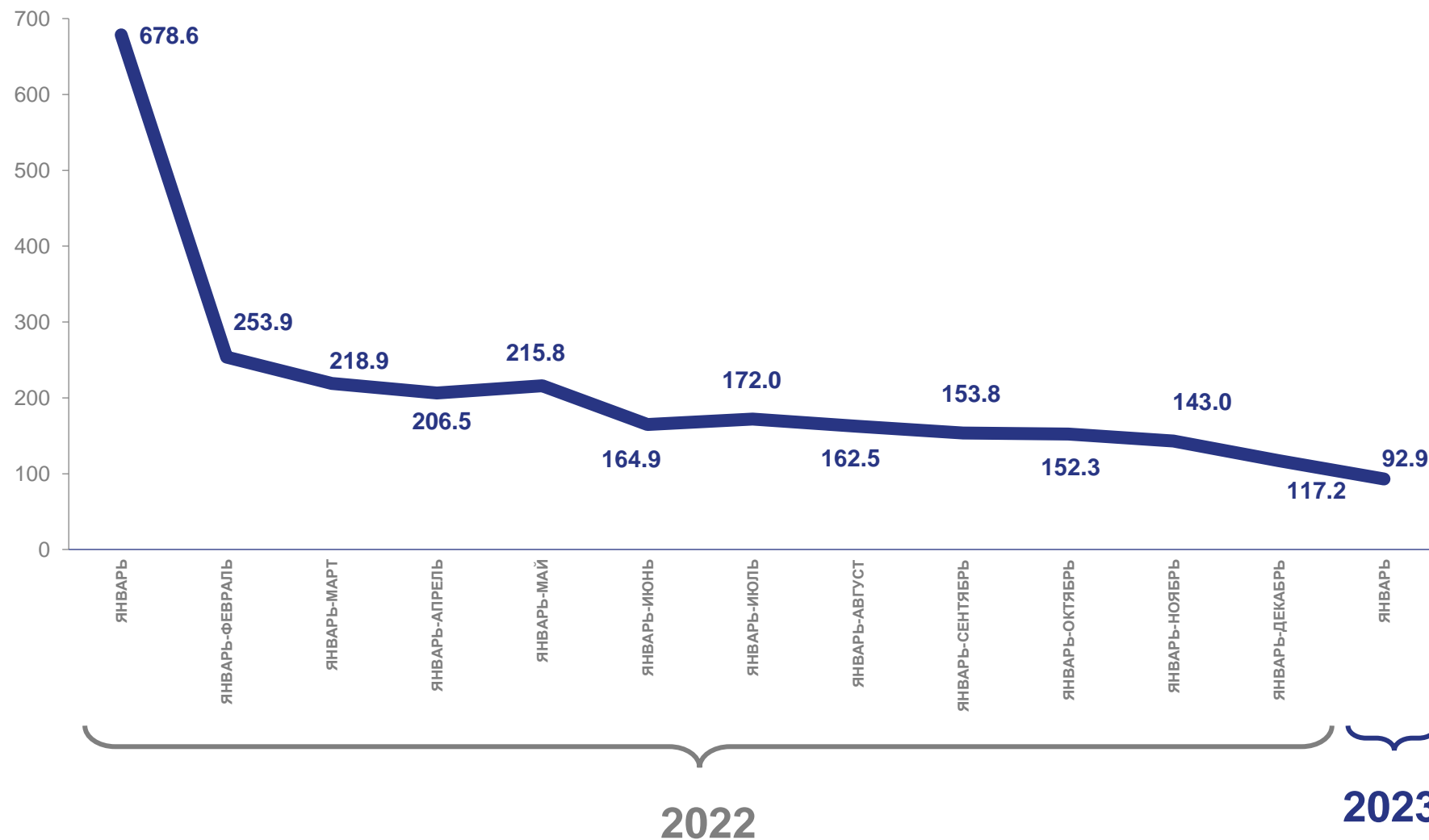


1 525 ед.

Количество построенных квартир

92,9%

К январю 2022 года



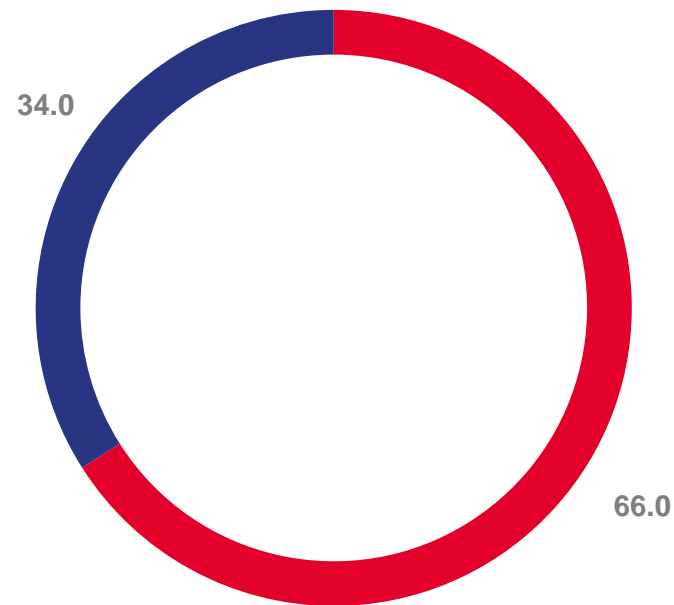
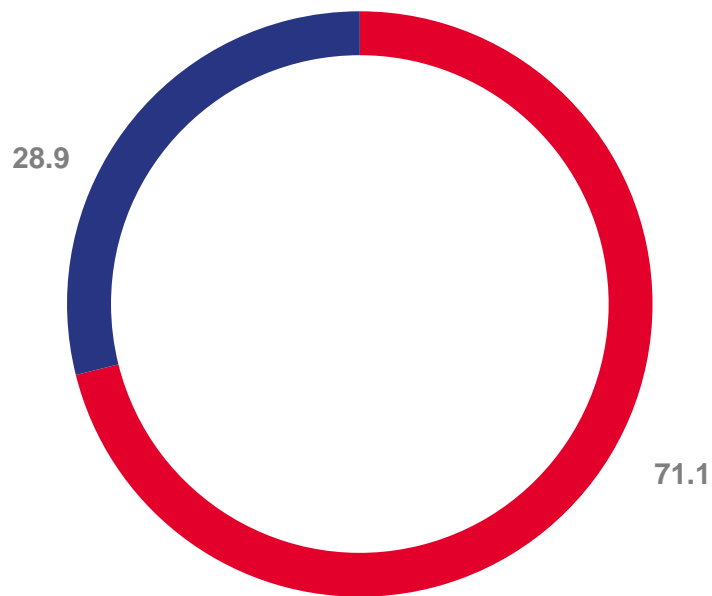


СТРУКТУРА ЖИЛИЩНОГО СТРОИТЕЛЬСТВА В ГОРОДСКОЙ И СЕЛЬСКОЙ МЕСТНОСТЯХ

В % к итогу

ЯНВАРЬ 2022

ЯНВАРЬ 2023



- Сельская местность
- Городская местность



ИНДИВИДУАЛЬНОЕ ЖИЛИЩНОЕ СТРОИТЕЛЬСТВО, ОСУЩЕСТВЛЯЕМОЕ НАСЕЛЕНИЕМ

январь 2023 года*

в % к соответствующему периоду предыдущего года

Введено
общей
площади

24,4

ТЫС. КВ. М

из общей площади –
введено в сельской
местности

16,6

ТЫС. КВ. М

Количество
жилых домов

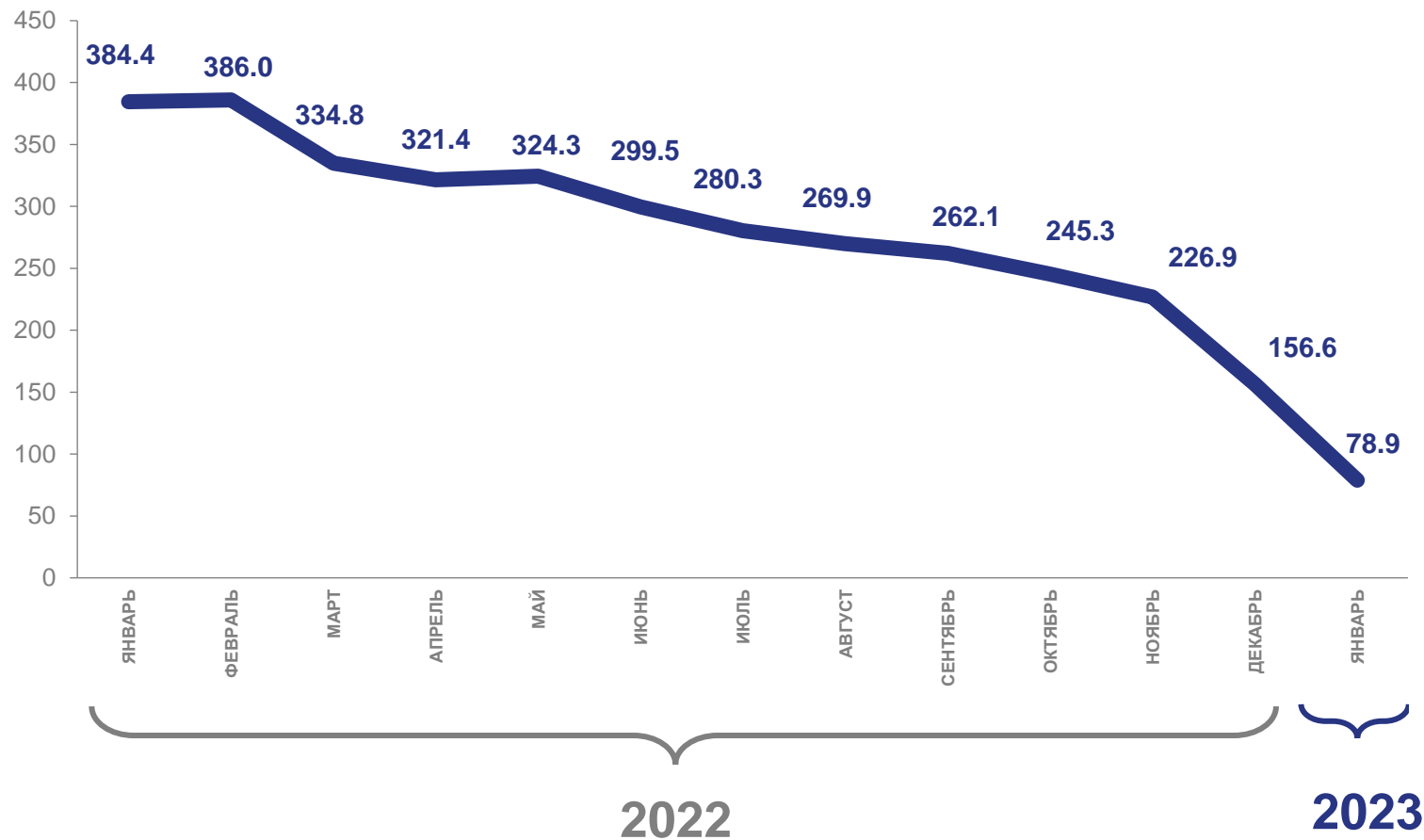
170

ед.

из общего количества –
жилые дома в сельской
местности

114

ед.



* начиная с 2022 года показатели приводятся по данным
Управления Росреестра по Республике Марий Эл

СТРОИТЕЛЬСТВО ЖИЛЫХ ДОМОВ

ПО ГОРОДСКИМ ОКРУГАМ И МУНИЦИПАЛЬНЫМ РАЙОНАМ РЕСПУБЛИКИ МАРИЙ ЭЛ

тыс. кв. м общей площади жилых помещений



Городские округа и муниципальные районы
Республики Марий Эл

