



ТЕРРИТОРИАЛЬНЫЙ ОРГАН  
ФЕДЕРАЛЬНОЙ СЛУЖБЫ  
ГОСУДАРСТВЕННОЙ СТАТИСТИКИ  
ПО РЕСПУБЛИКЕ МАРИЙ ЭЛ

# ОПЕРАТИВНЫЕ ПОКАЗАТЕЛИ ПО СТРОИТЕЛЬСТВУ РЕСПУБЛИКИ МАРИЙ ЭЛ

за январь – декабрь 2023 года

08.02.2024

# СОДЕРЖАНИЕ

Объем работ, выполненных по виду деятельности «Строительство»	3
Динамика объема работ по виду деятельности «Строительство» к соответствующему периоду предыдущего года	4
Объем работ, выполненных по виду деятельности «Строительство»	5
Ввод в действие объектов производственного и социального назначения	6
Ввод в эксплуатацию зданий по их видам	7
Строительство жилых домов	8
Индивидуальное жилищное строительство, осуществляемое населением	9
Строительство жилых домов по городским округам и муниципальным районам Республики Марий Эл	10

# ОБЪЕМ РАБОТ, ВЫПОЛНЕННЫХ ПО ВИДУ ДЕЯТЕЛЬНОСТИ «СТРОИТЕЛЬСТВО»

за январь – декабрь 2023 года

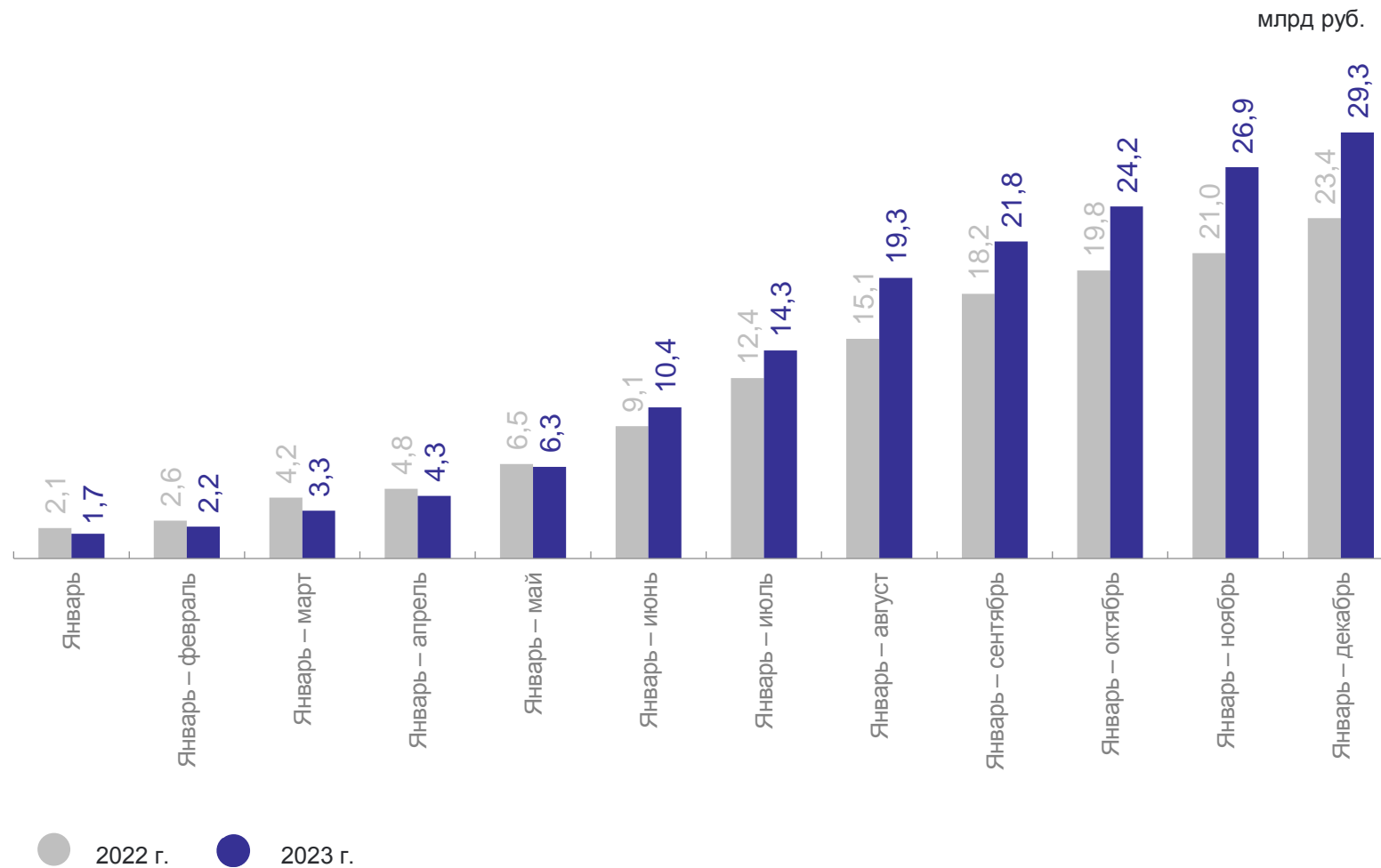
МАРИСТАТ

29 296,7 млн руб.

общий объем строительства

10 137,3 млн руб.

строительство крупными и средними  
организациями  
(из общего объема строительства)



# ОБЪЕМ РАБОТ ПО ВИДУ ДЕЯТЕЛЬНОСТИ «СТРОИТЕЛЬСТВО»

МАРИСТАТ

к соответствующему периоду предыдущего года, %

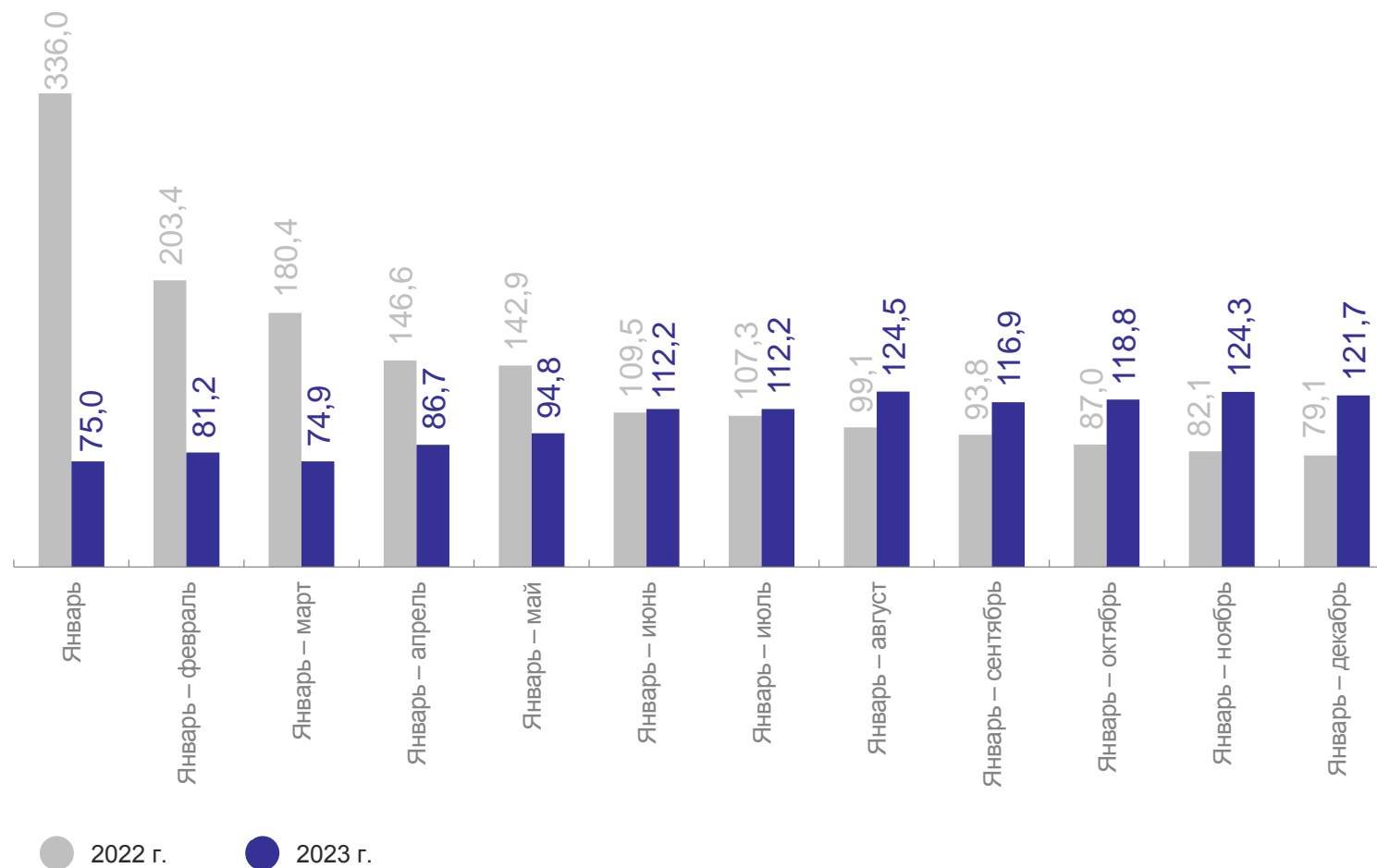
Январь – декабрь 2023 года

↑ 121,7%

общий объем строительства  
к январю – декабрю 2022 года

↓ 96,5%

объем строительства крупными  
и средними организациями  
к январю – декабрю 2022 года



# ОБЪЕМ РАБОТ ПО ВИДУ ДЕЯТЕЛЬНОСТИ «СТРОИТЕЛЬСТВО»

МАРИСТАТ

млн руб.

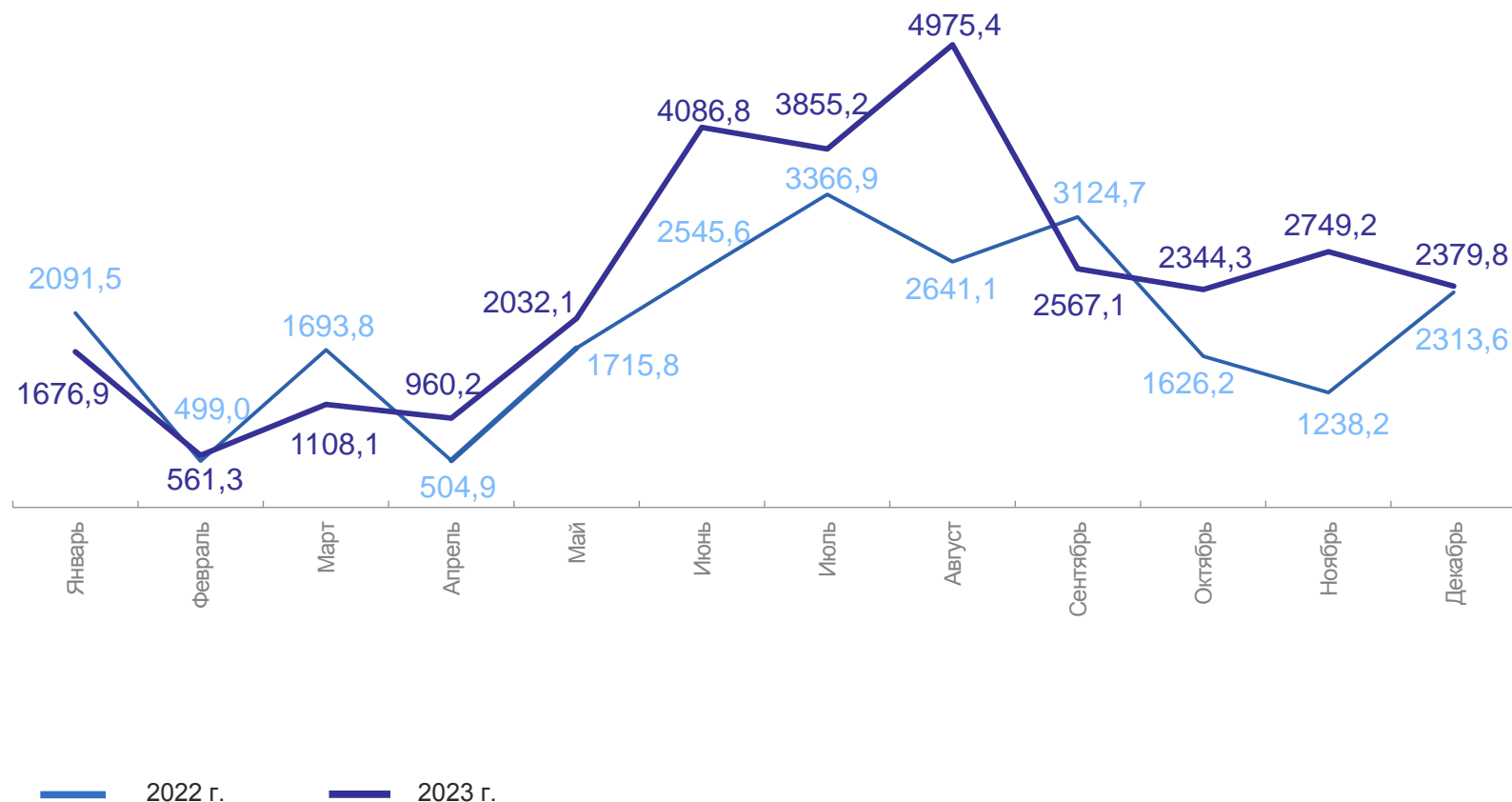
Декабрь 2023 года

**2 379,8** млн руб.

общий объем работ  
по виду деятельности «Строительство»

↓ **97,7%**  
к декабрю 2022 года

↓ **85,2%**  
к ноябрю 2023 года



# ВВОД В ДЕЙСТВИЕ ОБЪЕКТОВ ПРОИЗВОДСТВЕННОГО И СОЦИАЛЬНОГО НАЗНАЧЕНИЯ

МАРИСТАТ

за январь – декабрь 2023 года

Коммунальные  
объекты



116,4 км

газовые сети

22,6 км

водопроводные сети

0,4 км

канализационные сети

144,3 тыс. куб. м в сутки

канализация

1,2 тыс. куб. м в сутки

водопровод

Социально-  
культурные  
объекты



100 посещений в смену

поликлиника

66 посещений в смену

две врачебные амбулатории

20 посещений в смену

фельдшерско-акушерский пункт

12 970 кв. м

плоскостные спортивные сооружения

Иные объекты



3 т в смену

цельномолочная продукция

4,8 тыс. мест

помещения для крупного рогатого скота

226 мест

предприятия общественного питания

126,1 км

волоконно-оптические линии связи

8,4 тыс. кв. м

торговые предприятия

# ВВОД В ЭКСПЛУАТАЦИЮ ЗДАНИЙ ПО ИХ ВИДАМ

за январь – декабрь 2023 года

МАРИСТАТ

Жилые здания



1 991 ед.

726,2 тыс. кв. м  
общей площади

Количество квартир



6 664 ед.

В том числе построено  
юридическими лицами

4 816 ед.

Нежилые здания



168 ед.

125,0 тыс. кв. м  
общей площади

## Структура общей площади введённых нежилых зданий



# СТРОИТЕЛЬСТВО ЖИЛЫХ ДОМОВ

за январь – декабрь 2023 года

Введено в эксплуатацию  
жилых домов  
за счет всех источников финансирования

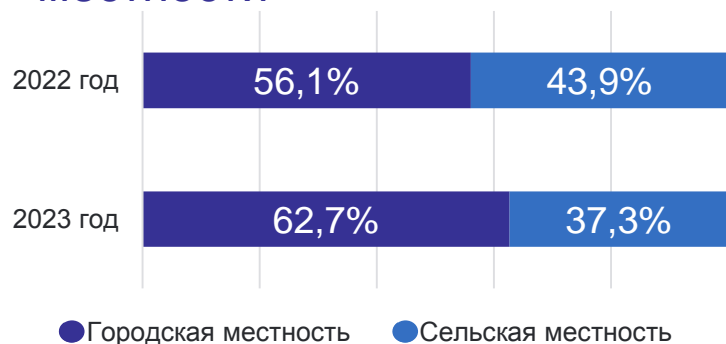
**536,5**

тыс. кв. м жилой площади

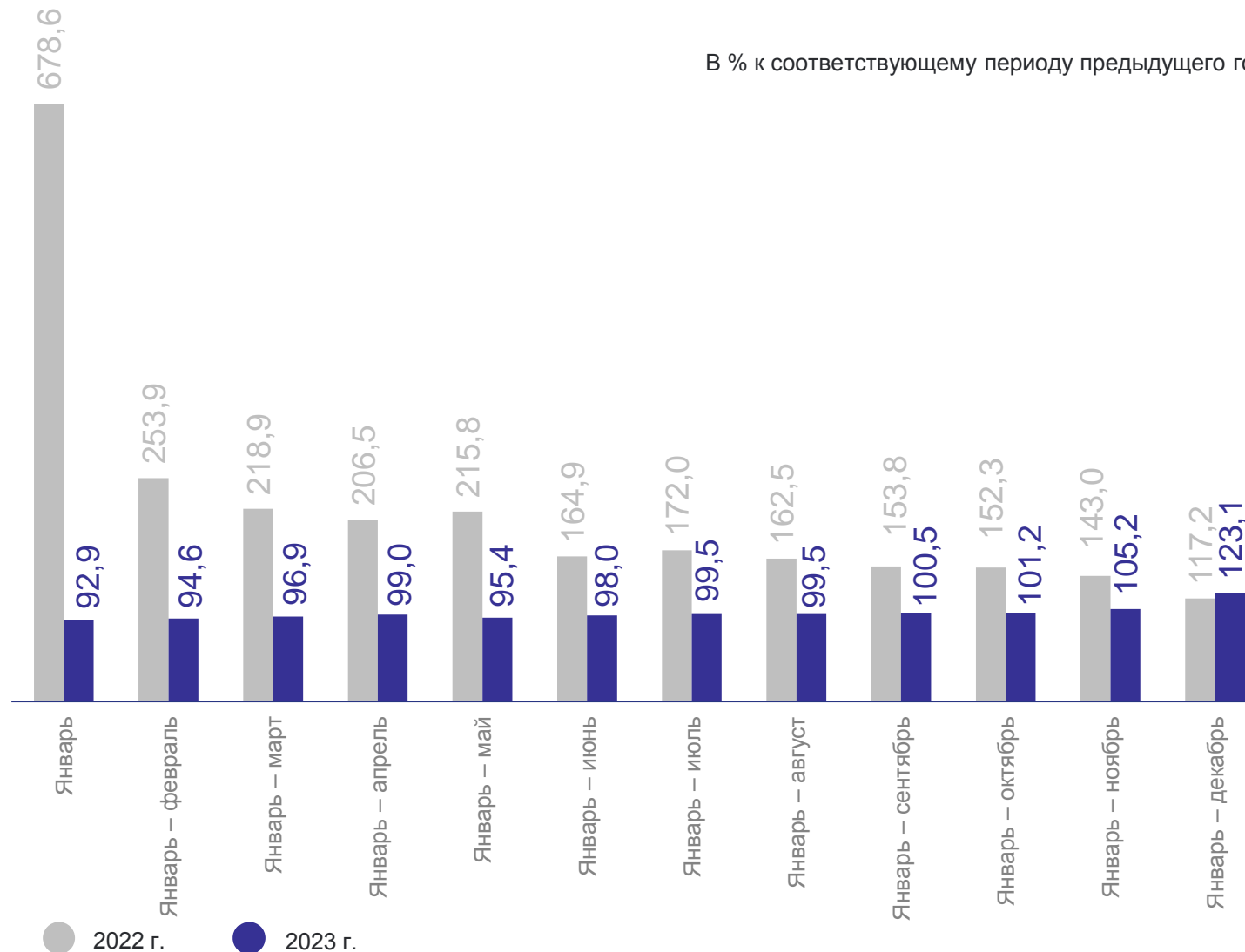
**↑ 123,1%**

к январю – декабрю 2022 г.

## Строительство в городской и сельской местности



В % к соответствующему периоду предыдущего года





# ИНДИВИДУАЛЬНОЕ ЖИЛИЩНОЕ СТРОИТЕЛЬСТВО, ОСУЩЕСТВЛЯЕМОЕ НАСЕЛЕНИЕМ\*

за январь – декабрь 2023 года

МАРИСТАТ

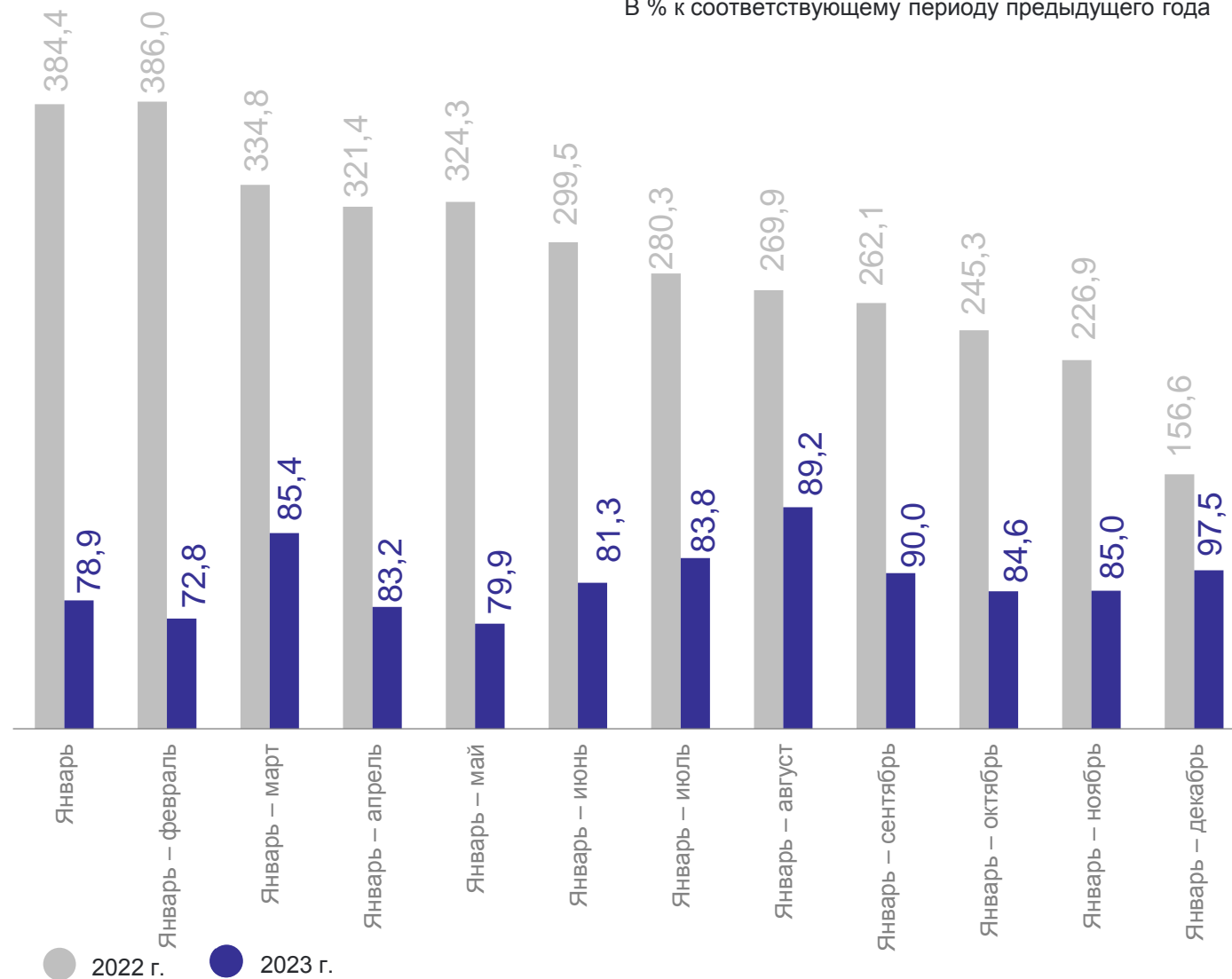
В % к соответствующему периоду предыдущего года

Введено  
общей  
площади **265,3** ТЫС. КВ. М

В том числе  
в сельской  
местности **169,2** ТЫС. КВ. М

Количество  
жилых  
домов **1 848** ед.

В том числе  
в сельской  
местности **1 176** ед.



\* С января 2022 года показатели приводятся по данным  
Управления Росреестра по Республике Марий Эл.

# СТРОИТЕЛЬСТВО ЖИЛЫХ ДОМОВ ПО ГОРОДСКИМ ОКРУГАМ И МУНИЦИПАЛЬНЫМ РАЙОНАМ РЕСПУБЛИКИ МАРИЙ ЭЛ

за январь – декабрь 2023 года, тыс. кв. м общей площади жилых помещений

## Городские округа и муниципальные районы Республики Марий Эл

