



ТЕРРИТОРИАЛЬНЫЙ ОРГАН
ФЕДЕРАЛЬНОЙ СЛУЖБЫ
ГОСУДАРСТВЕННОЙ СТАТИСТИКИ
ПО РЕСПУБЛИКЕ МАРИЙ ЭЛ

ОПЕРАТИВНЫЕ ПОКАЗАТЕЛИ ПО СТРОИТЕЛЬСТВУ В РЕСПУБЛИКЕ МАРИЙ ЭЛ

январь – апрель 2024 года

06.06.2024

Отдел региональных счетов, балансов, статистики строительства,
инвестиций и ЖКХ

СОДЕРЖАНИЕ

Деятельность строительных организаций	3
Ввод жилых домов, производственных мощностей и социально-культурных объектов	7
Инвестиции в основной капитал, освоенные в 1 квартале 2024 года	13

1

**Деятельность строительных
организаций**

ОБЪЕМ РАБОТ, ВЫПОЛНЕННЫХ ПО ВИДУ ДЕЯТЕЛЬНОСТИ «СТРОИТЕЛЬСТВО»

2023 г. и 2024 г., млн рублей

МАРИСТАТ

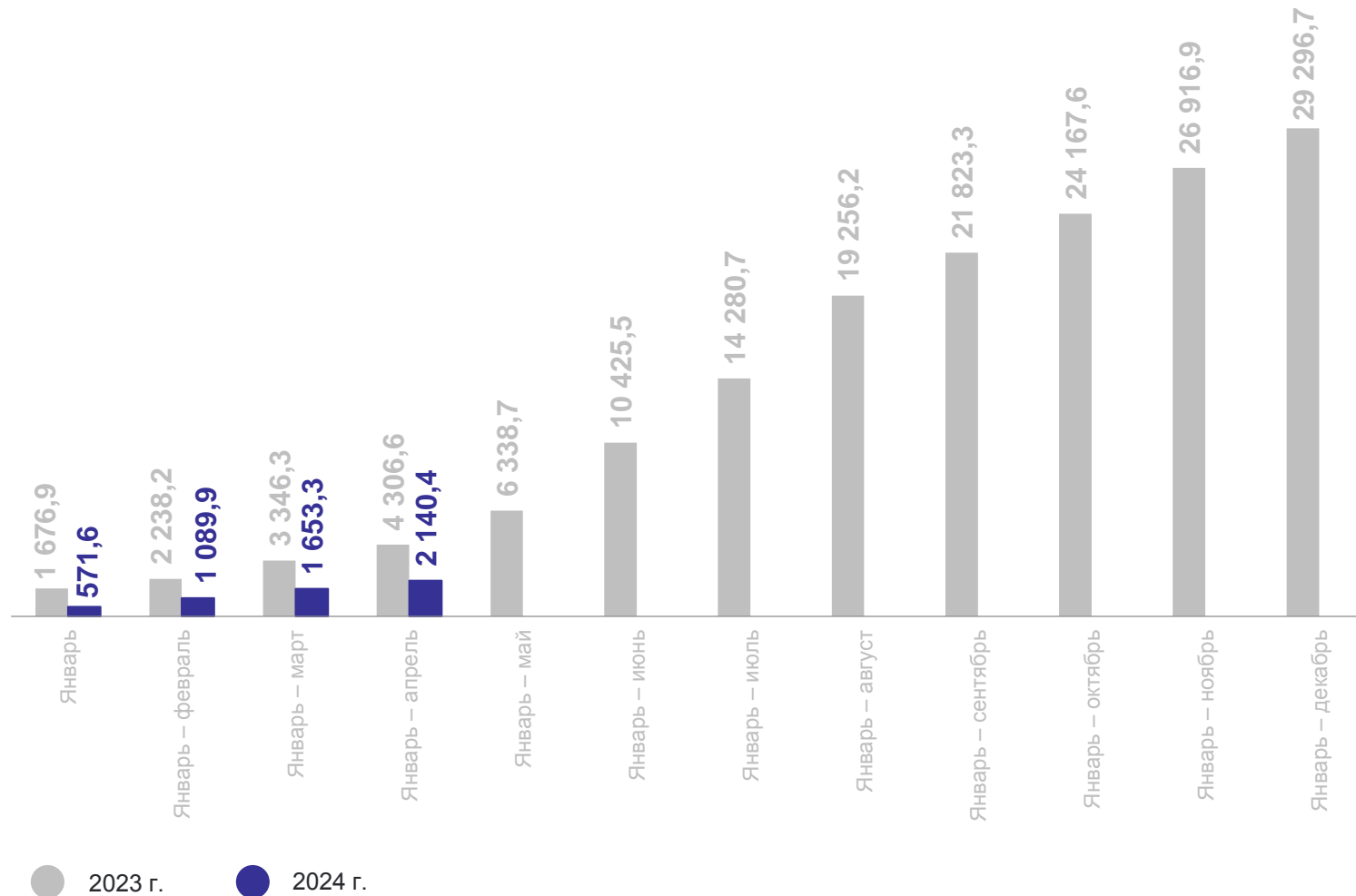
январь – апрель 2024 г.

Общий объем строительства

2 140,4

Строительство крупными
и средними организациями,
из общего объема строительства

740,6



ДИНАМИКА ОБЪЕМА РАБОТ ПО ВИДУ ДЕЯТЕЛЬНОСТИ «СТРОИТЕЛЬСТВО»

МАРИСТАТ

в % к соответствующему периоду предыдущего года

январь – апрель 2024 г.

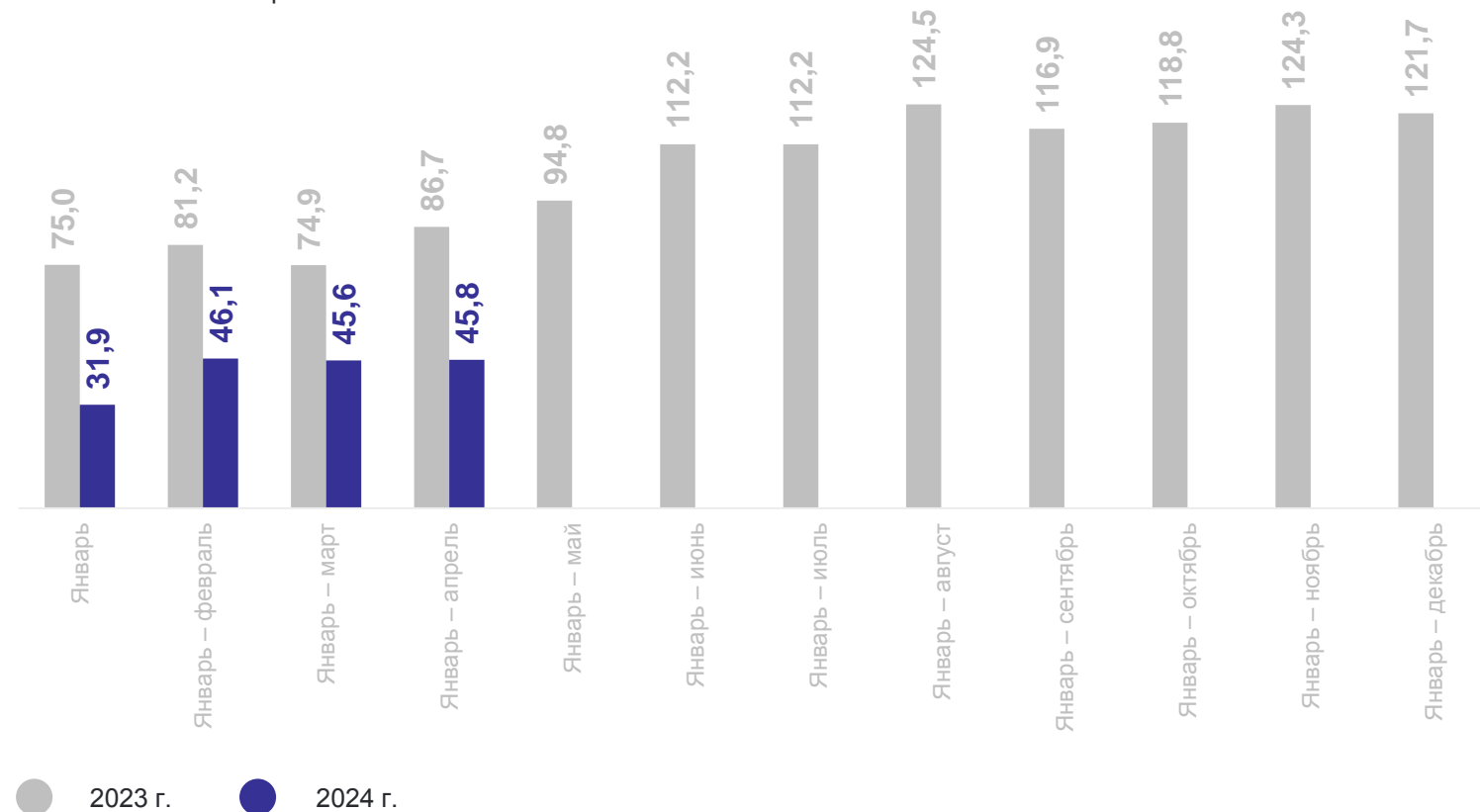
Общий объем строительства
(в сопоставимых ценах)

45,8

Объем строительства крупными
и средними организациями
хозяйственным способом
(в фактически действовавших ценах)

145,1

в сопоставимых ценах



ОБЪЕМ РАБОТ ПО ВИДУ ДЕЯТЕЛЬНОСТИ «СТРОИТЕЛЬСТВО», ПОМЕСЯЧНАЯ ДИНАМИКА

МАРИСТАТ

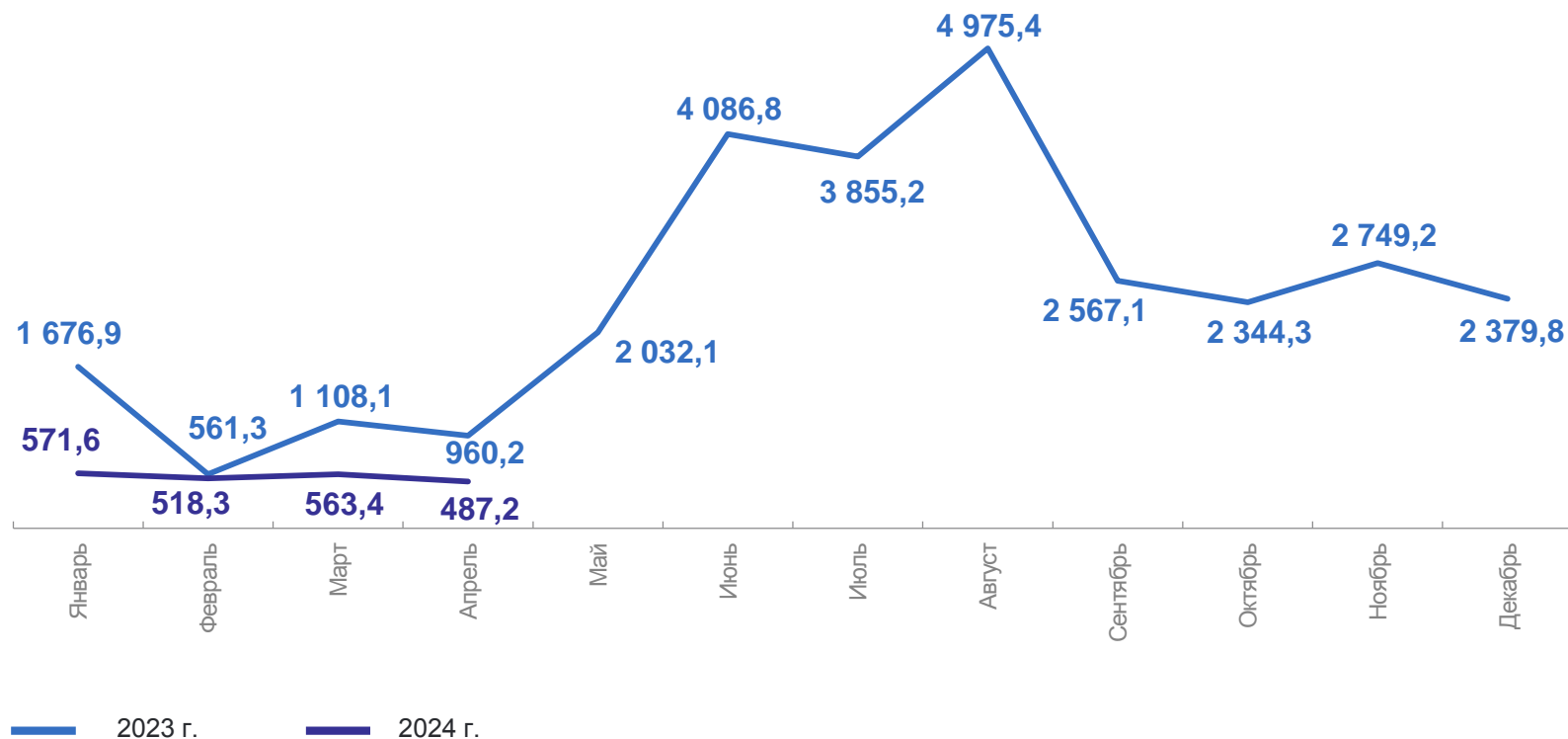
Объем работ, млн рублей

апрель 2024 г.

487,2 млн рублей

46,2% к апрелю 2023 г.
(в сопоставимых ценах)

86,0% к марту 2024 г.
(в сопоставимых ценах)



2

**Ввод жилых домов,
производственных мощностей
и социально-культурных объектов**

ВВОД В ЭКСПЛУАТАЦИЮ ЗДАНИЙ ПО ИХ ВИДАМ

январь – апрель

МАРИСТАТ

Жилые здания

798 ед.

Количество квартир

1 592 ед.

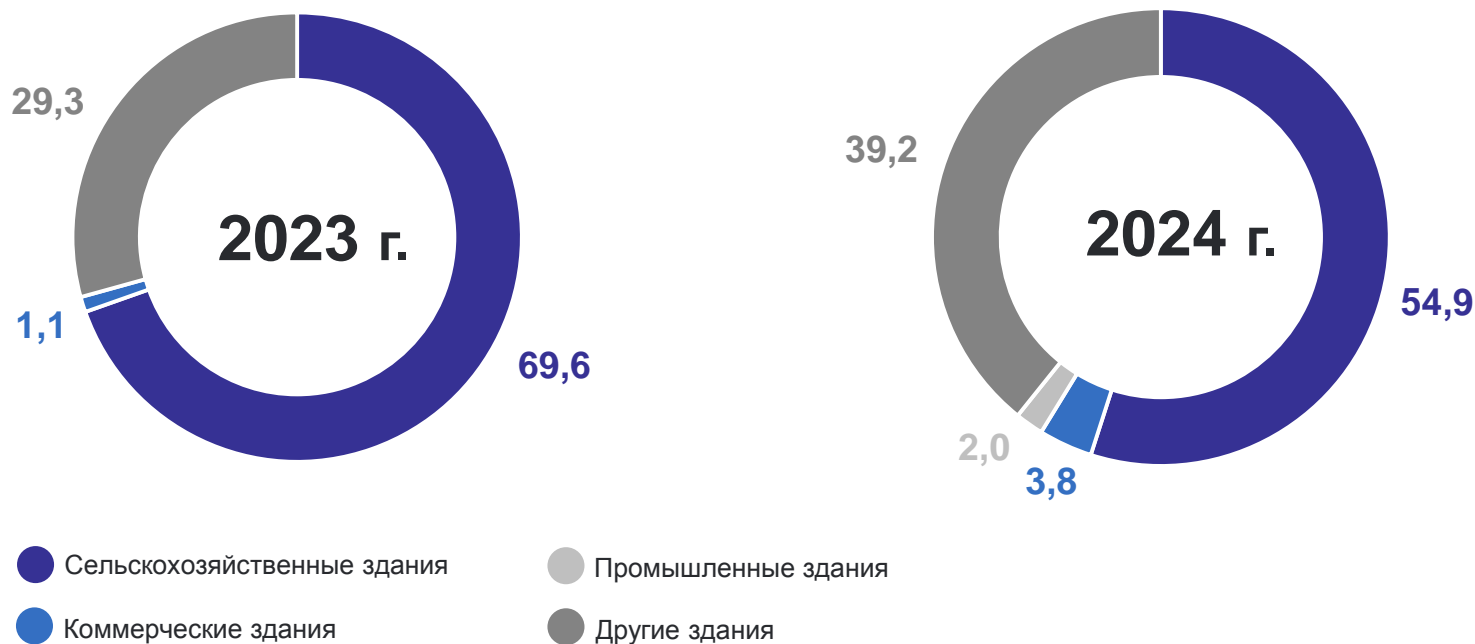
в том числе построено
юридическими лицами

809 ед.

Нежилые здания

56 ед.

Структура общей площади введенных нежилых зданий*, в % итогу



* В отдельных случаях незначительные расхождения между итогом и суммой слагаемых объясняются округлением данных.

СТРОИТЕЛЬСТВО ЖИЛЫХ ДОМОВ

январь – апрель

МАРИСТАТ

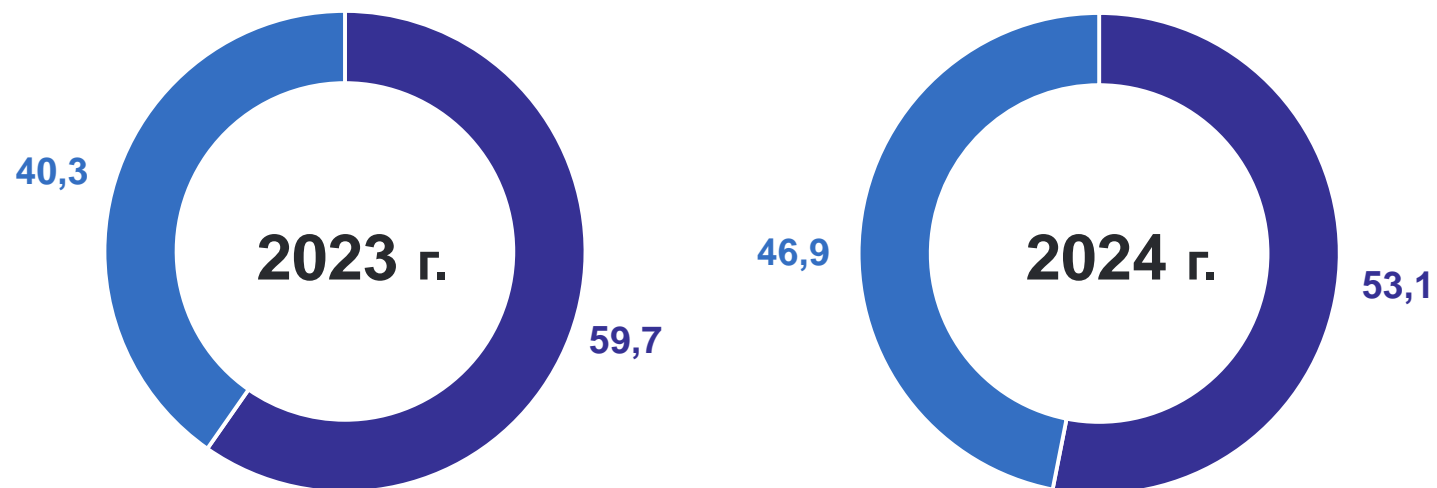
Строительство в городской и сельской местности, в % к итогу

Введено в эксплуатацию
жилых домов
за счет всех источников
финансирования

160,2 тыс. кв. м жилой
площади

к январю – апрелю 2023 г.

79,9%



● Городская местность ● Сельская местность

ИНДИВИДУАЛЬНОЕ ЖИЛИЩНОЕ СТРОИТЕЛЬСТВО, ОСУЩЕСТВЛЯЕМОЕ НАСЕЛЕНИЕМ

МАРИСТАТ

январь – апрель 2024 г.

Введено общей площади

109,7 тыс. кв. м

в том числе в сельской местности

72,2 тыс. кв. м

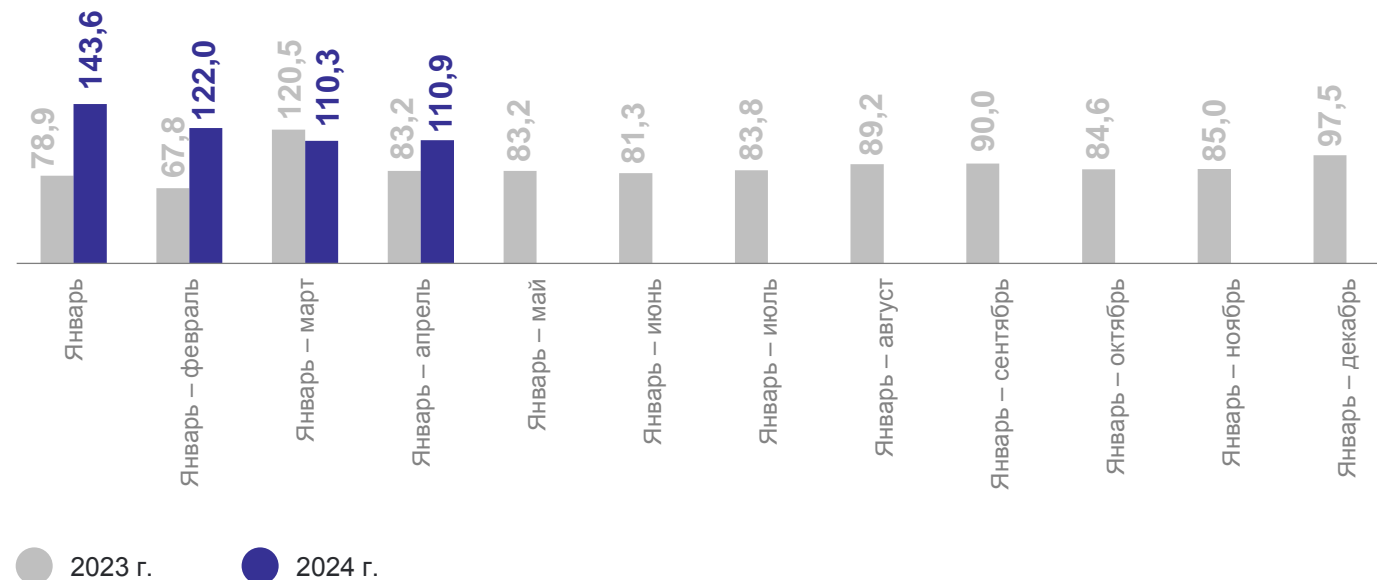
Количество жилых домов

783 ед.

в том числе в сельской местности

532 ед.

в % к соответствующему периоду предыдущего года



ВВОД В ДЕЙСТВИЕ ОБЪЕКТОВ

январь – апрель

МАРИСТАТ

Коммунальные

газовые сети

8,1 км

канализация

5,0 тыс. куб. м в сутки

Социально-культурные

физкультурно-оздоровительный комплекс

2 ед.

культовое сооружение

2 ед.

Иные

помещения для крупного рогатого скота

6,4 тыс. мест

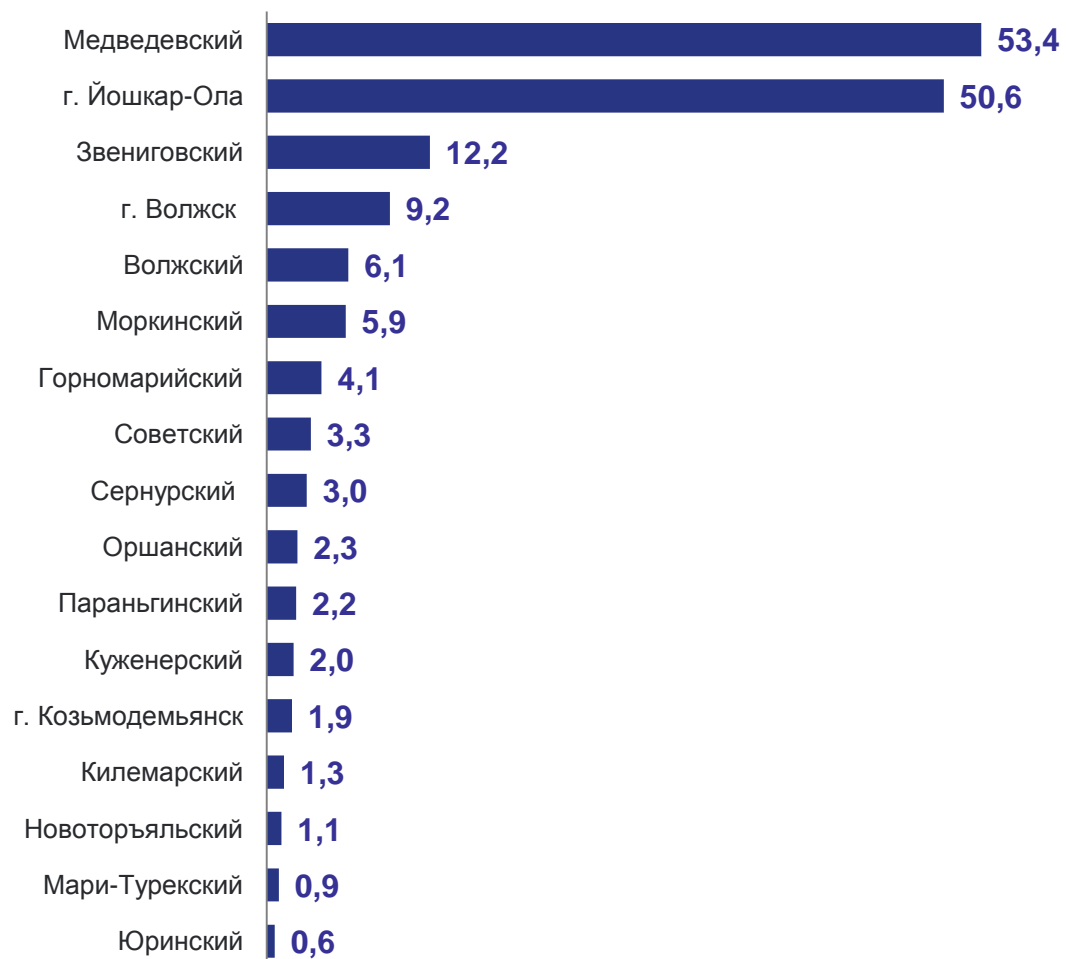
торговые предприятия

1,8 тыс. кв. м

СТРОИТЕЛЬСТВО ЖИЛЫХ ДОМОВ ПО ГОРОДСКИМ ОКРУГАМ И МУНИЦИПАЛЬНЫМ РАЙОНАМ

МАРИСТАТ

январь – апрель 2024 г., тыс. кв. м общей площади жилых помещений



3

**Инвестиции в основной капитал,
освоенные в 1 квартале 2024 года**

ВИДОВАЯ СТРУКТУРА ИНВЕСТИЦИЙ

Инвестиции в основной капитал, в % к итогу

полный круг хозяйствующих субъектов



без субъектов малого предпринимательства и объема инвестиций, не наблюдаемых прямыми статистическими методами



● Машины, оборудование, транспортные средства, хозяйственный инвентарь и другие объекты

● Здания (кроме жилых) и сооружения

● Жилые здания и помещения

● Объекты интеллектуальной собственности

● Прочие инвестиции

ИНВЕСТИЦИИ В ОСНОВНОЙ КАПИТАЛ

по источникам финансирования*

МАРИСТАТ

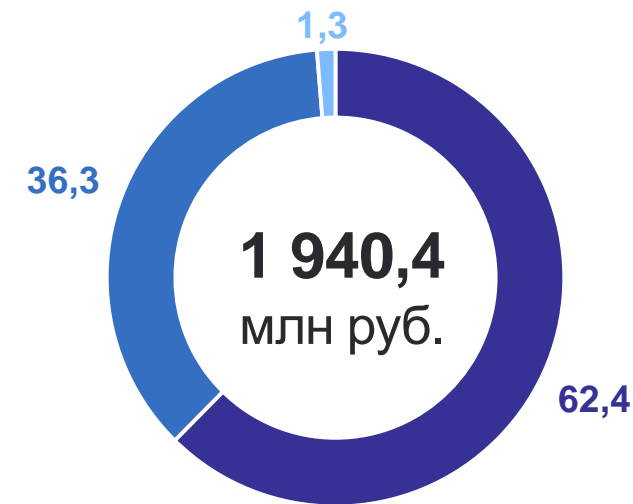
Всего инвестиций, млн рублей	6 294,3
в том числе собственные средства	3 157,8
привлеченные средства	3 136,5

Структура инвестиций в основной капитал, в % к итогу

освоенные за счет привлеченных средств



освоенные за счет бюджетных средств




* Без субъектов малого предпринимательства и объема инвестиций, не наблюдаемых прямыми статистическими методами

УДЕЛЬНЫЙ ВЕС ИНВЕСТИЦИЙ В ОСНОВНОЙ КАПИТАЛ В ОБЩЕМ ОБЪЕМЕ ПО ВИДАМ ЭКОНОМИЧЕСКОЙ ДЕЯТЕЛЬНОСТИ*

МАРИСТАТ

В % к итогу


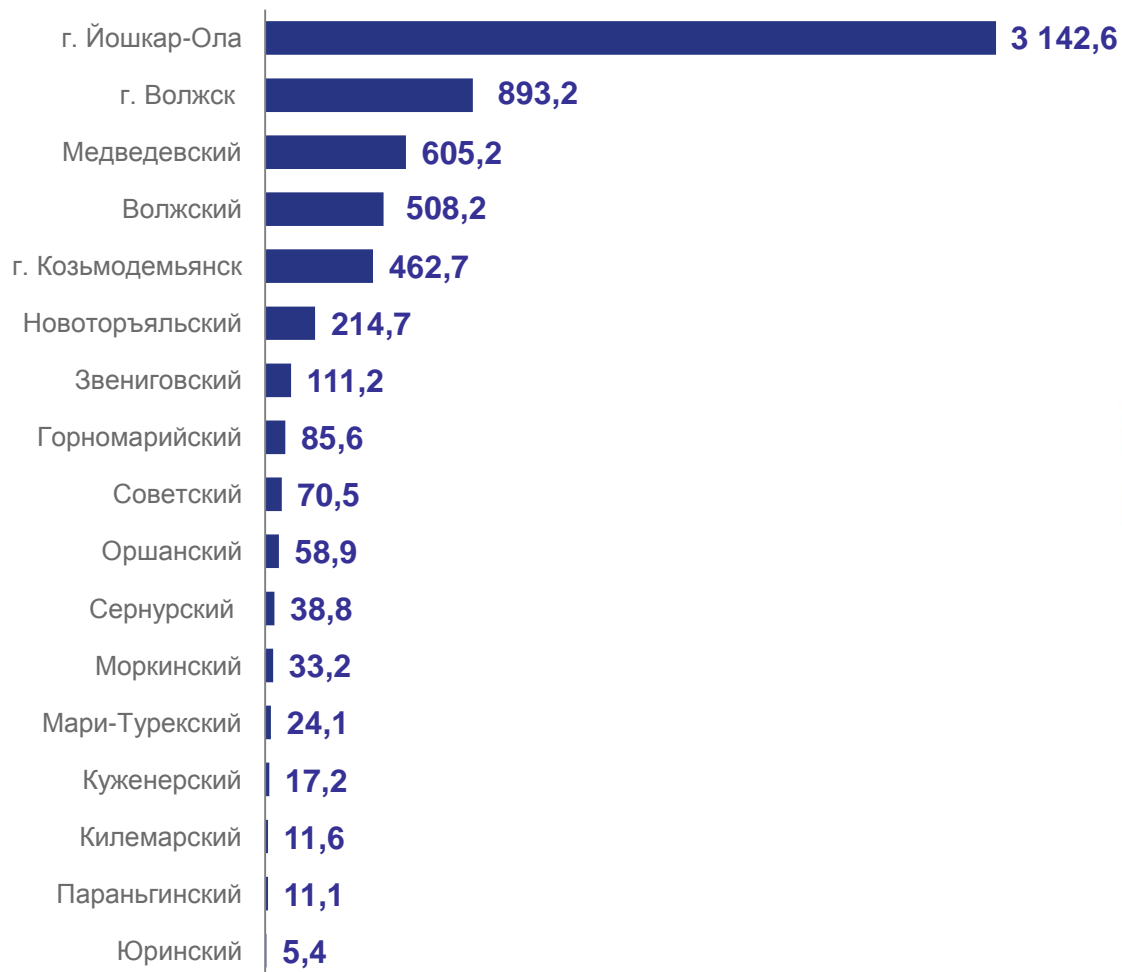


* Без субъектов малого предпринимательства и объема инвестиций, не наблюдаемых прямыми статистическими методами

ИНВЕСТИЦИИ В ОСНОВНОЙ КАПИТАЛ ПО ГОРОДСКИМ ОКРУГАМ И МУНИЦИПАЛЬНЫМ РАЙОНАМ*

МАРИСТАТ

1 квартал 2024 г., млн рублей



* Без субъектов малого предпринимательства и объема инвестиций, не наблюдаемых прямыми статистическими методами