



ТЕРРИТОРИАЛЬНЫЙ ОРГАН
ФЕДЕРАЛЬНОЙ СЛУЖБЫ
ГОСУДАРСТВЕННОЙ СТАТИСТИКИ
ПО РЕСПУБЛИКЕ МАРИЙ ЭЛ

ОПЕРАТИВНЫЕ ПОКАЗАТЕЛИ ПО СТРОИТЕЛЬСТВУ В РЕСПУБЛИКЕ МАРИЙ ЭЛ

январь – март 2024 года

06.05.2024

Отдел региональных счетов, балансов, статистики строительства,
инвестиций и ЖКХ

СОДЕРЖАНИЕ

Объем работ, выполненных по виду деятельности «Строительство»	3
Динамика объема работ по виду деятельности «Строительство» к соответствующему периоду предыдущего года	4
Объем работ по виду деятельности «Строительство», помесячная динамика	5
О деловой активности строительных организаций в 1 квартале	6
Ввод в действие объектов	7
Ввод в эксплуатацию зданий по их видам	8
Строительство жилых домов	9
Индивидуальное жилищное строительство, осуществляемое населением	10
Строительство жилых домов по городским округам и муниципальным районам Республики Марий Эл	11

ОБЪЕМ РАБОТ, ВЫПОЛНЕННЫХ ПО ВИДУ ДЕЯТЕЛЬНОСТИ «СТРОИТЕЛЬСТВО»

МАРИСТАТ

январь – март 2024 г.

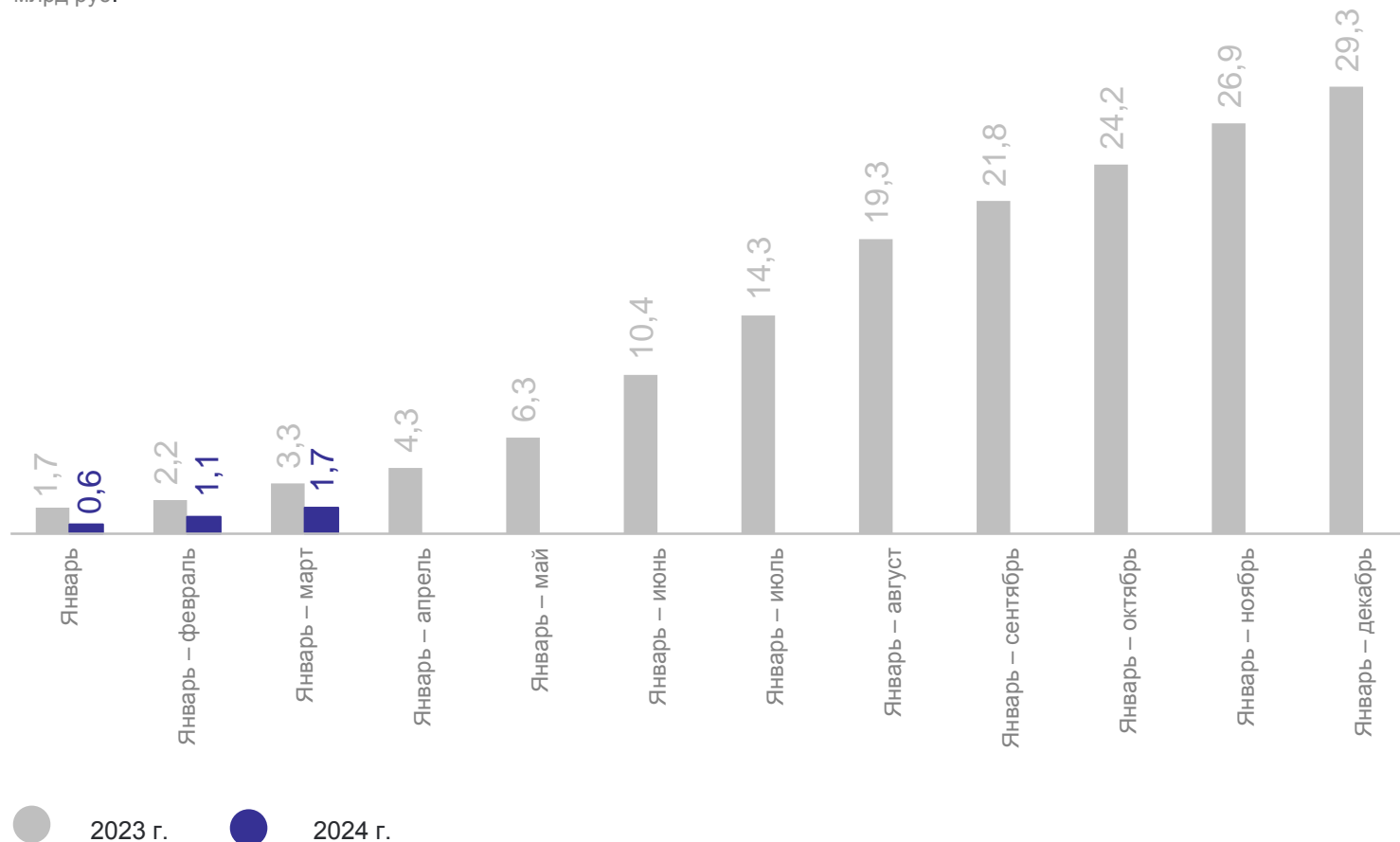
Общий объем строительства

1 653,3 млн рублей

Строительство крупными
и средними организациями,
из общего объема строительства

572,1 млн рублей

млрд руб.



ДИНАМИКА ОБЪЕМА РАБОТ ПО ВИДУ ДЕЯТЕЛЬНОСТИ «СТРОИТЕЛЬСТВО»

МАРИСТАТ

к соответствующему периоду предыдущего года, %

январь – март 2024 г.

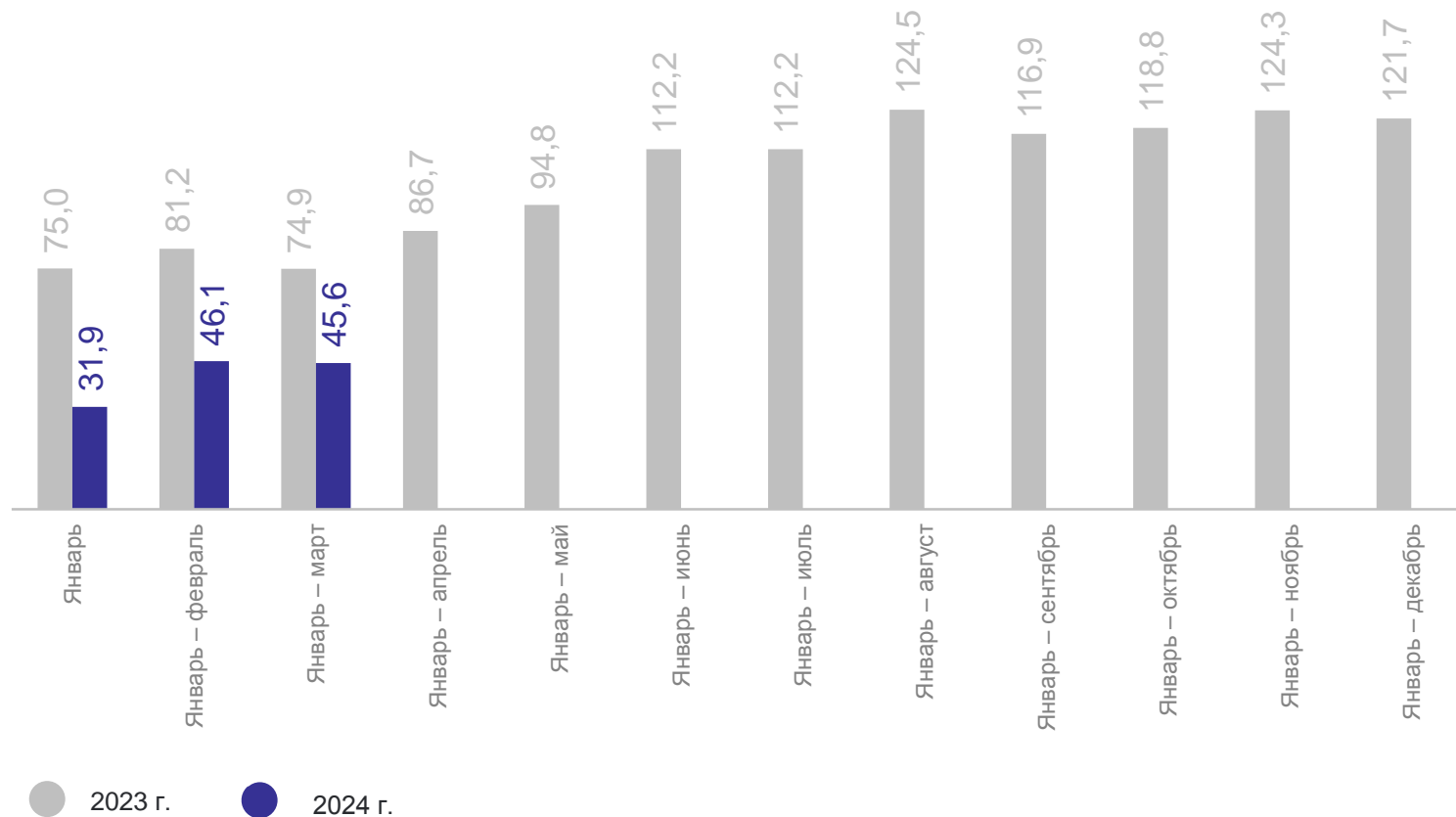
Общий объем строительства
(в сопоставимых ценах)

45,6

Объем строительства крупными
и средними организациями
хозяйственным способом
(в фактически действовавших
ценах)

134,8

в сопоставимых ценах



ОБЪЕМ РАБОТ ПО ВИДУ ДЕЯТЕЛЬНОСТИ «СТРОИТЕЛЬСТВО», ПОМЕСЯЧНАЯ ДИНАМИКА

МАРИСТАТ

март 2024 г.

Общий объем работ
по виду деятельности
«Строительство»

563,4 млн рублей

46,3% к марту 2023 г.
(в сопоставимых ценах)

108,9% к февралю 2024 г.
(в сопоставимых ценах)



О ДЕЛОВОЙ АКТИВНОСТИ СТРОИТЕЛЬНЫХ ОРГАНИЗАЦИЙ В 1 КВАРТАЛЕ

МАРИСТАТ

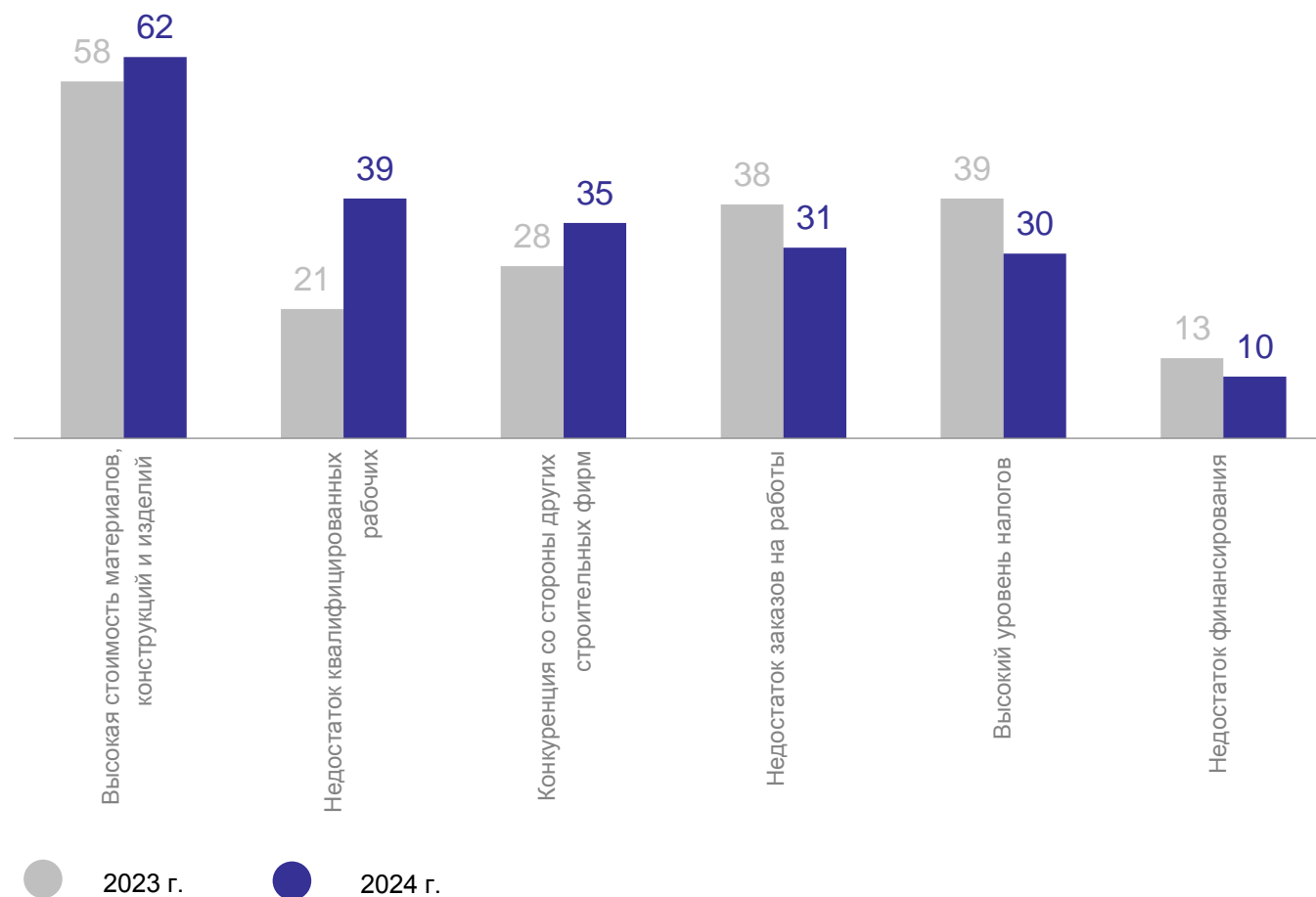
Видовая структура направлений деятельности строительных организаций*, (от числа опрошенных)

Жилые здания **48%**

Капитальный и текущий ремонт зданий и сооружений **33%**

Другое **14%**

Основные факторы, ограничивающие строительную деятельность, % (от числа опрошенных)



* Расхождение между итогом и суммой слагаемых объясняется не предоставленными данными.

ВВОД В ДЕЙСТВИЕ ОБЪЕКТОВ

январь – март

МАРИСТАТ



Коммунальные объекты

газовые сети

8,1 км

канализация

5,0 тыс. куб. м в сутки



Социально-культурные объекты

физкультурно-оздоровительный комплекс

1 ед.

культовое сооружение

1 ед.



Иные объекты

помещения для крупного рогатого скота

6,4 тыс. мест

помещения для свиней

0,05 тыс. мест

торговые предприятия

1,8 тыс. кв. м

ВВОД В ЭКСПЛУАТАЦИЮ ЗДАНИЙ ПО ИХ ВИДАМ

МАРИСТАТ

январь – март

Жилые здания

654 ед.

164,2 тыс. кв. м
общей площади

Количество квартир

1 448 ед.

в том числе построено
юридическими лицами

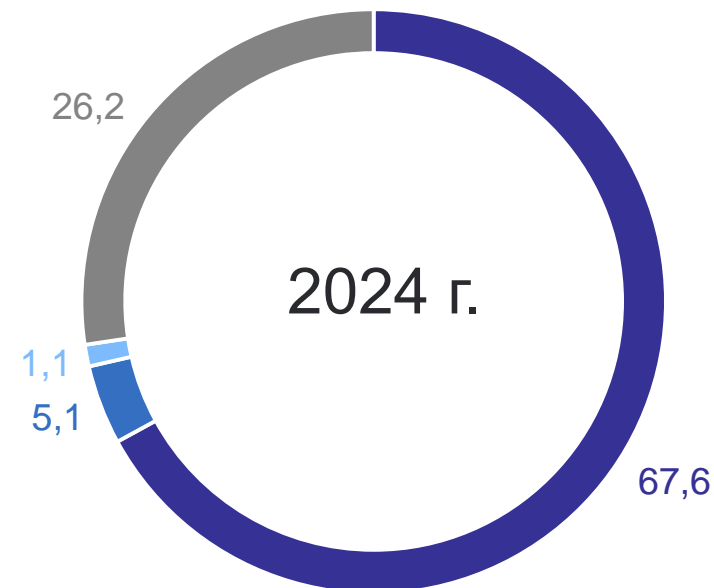
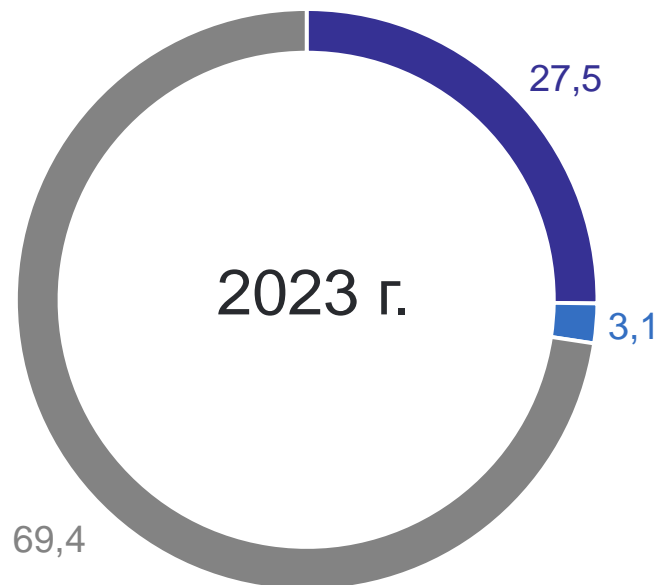
809 ед.

Нежилые здания

38 ед.

37,7 тыс. кв. м
общей площади

Структура общей площади введенных нежилых зданий*, %



- Сельскохозяйственные здания
- Коммерческие здания
- Промышленные здания
- Другие здания

* В отдельных случаях незначительные расхождения между итогом и суммой слагаемых объясняются округлением данных.

СТРОИТЕЛЬСТВО ЖИЛЫХ ДОМОВ

январь – март

МАРИСТАТ

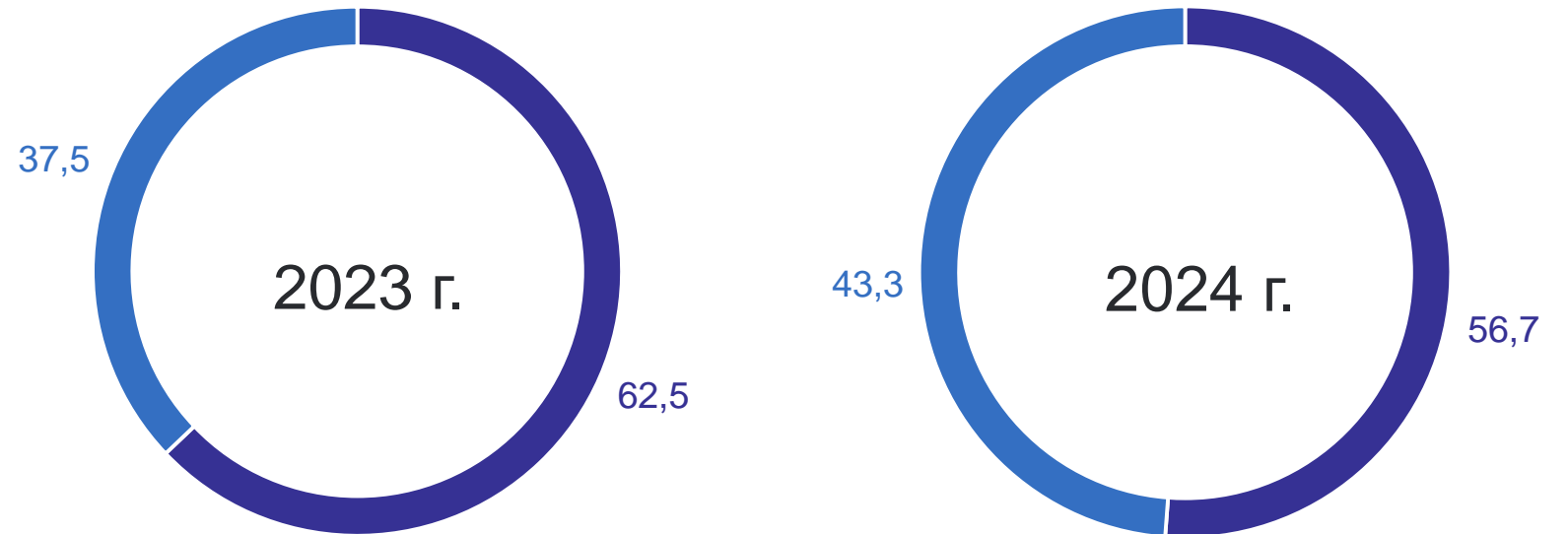
Введено в эксплуатацию
жилых домов
за счет всех источников финансирования

138,4 тыс. кв. м жилой
площади

к январю – марту 2023 г.

80,6%

Строительство в городской и сельской местности, %



● Городская местность

● Сельская местность

ИНДИВИДУАЛЬНОЕ ЖИЛИЩНОЕ СТРОИТЕЛЬСТВО, ОСУЩЕСТВЛЯЕМОЕ НАСЕЛЕНИЕМ

МАРИСТАТ

январь – март 2024 г.

Введено общей площади

88,0 тыс. кв. м

в том числе в сельской местности

57,0 тыс. кв. м

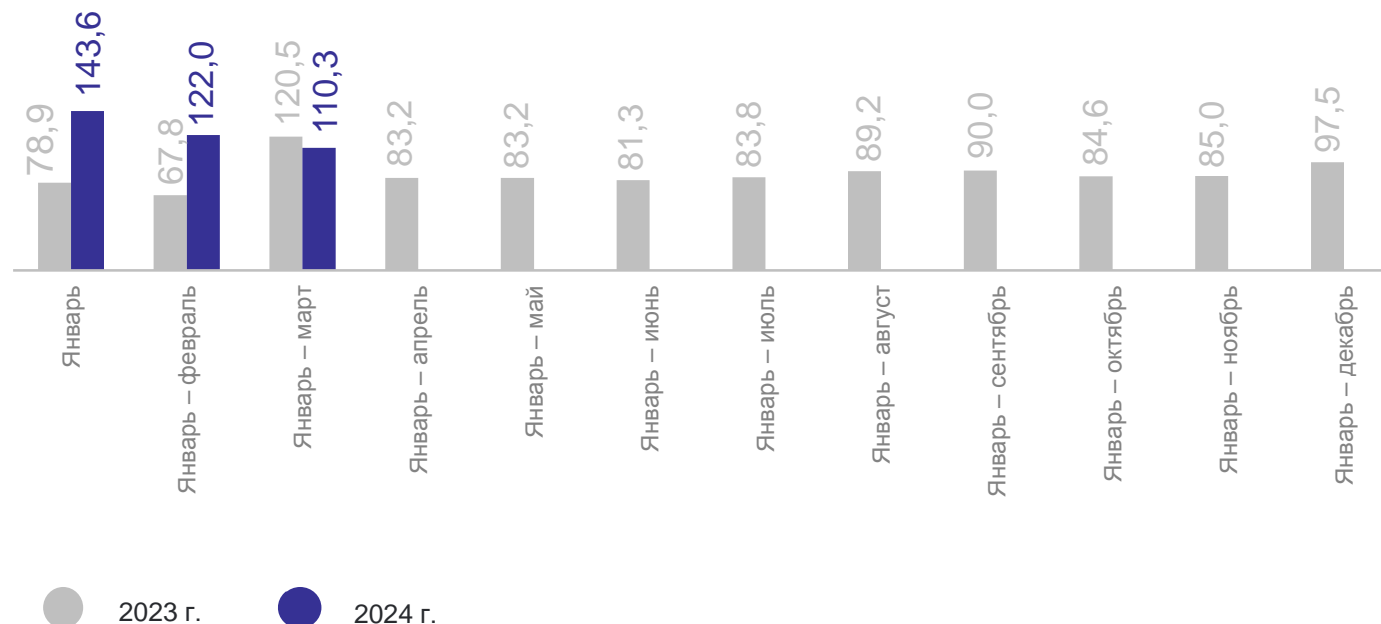
Количество жилых домов

639 ед.

в том числе в сельской местности

433 ед.

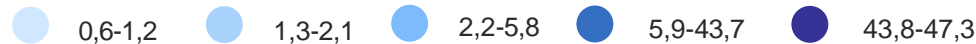
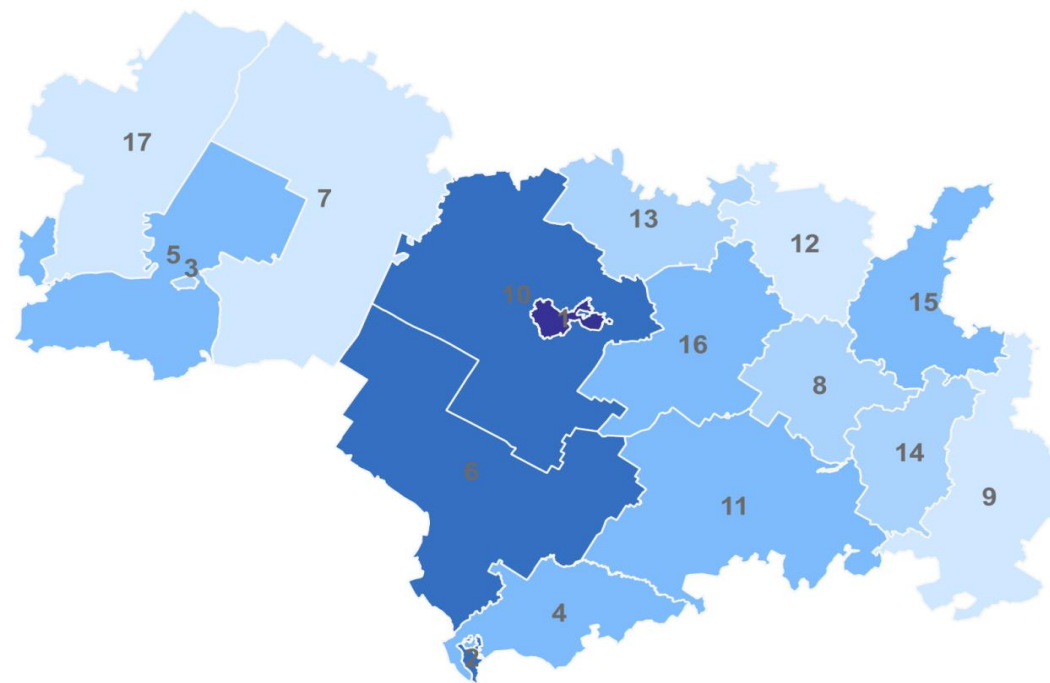
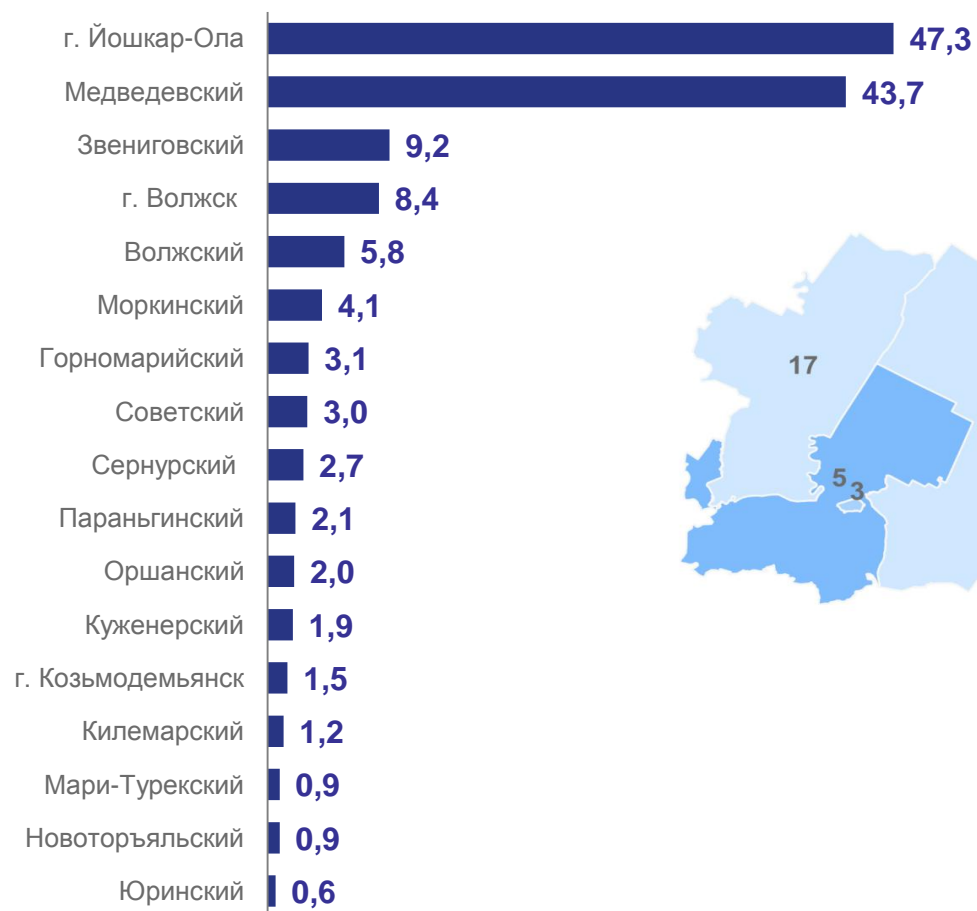
в % к соответствующему периоду предыдущего года



СТРОИТЕЛЬСТВО ЖИЛЫХ ДОМОВ ПО ГОРОДСКИМ ОКРУГАМ И МУНИЦИПАЛЬНЫМ РАЙОНАМ РЕСПУБЛИКИ МАРИЙ ЭЛ

январь – март 2024 г., тыс. кв. м общей площади жилых помещений

МАРИСТАТ



Городские округа

- 1 город Йошкар-Ола
- 2 город Волжск
- 3 город Козьмодемьянск

Муниципальные районы

- 4 Волжский
- 5 Горномарийский
- 6 Звениговский
- 7 Килемарский
- 8 Куженерский
- 9 Мари-Турекский
- 10 Медведевский
- 11 Моркинский
- 12 Новоторъяльский
- 13 Оршанский
- 14 Параньгинский
- 15 Сернурский
- 16 Советский
- 17 Юринский