



ТЕРРИТОРИАЛЬНЫЙ ОРГАН  
ФЕДЕРАЛЬНОЙ СЛУЖБЫ  
ГОСУДАРСТВЕННОЙ СТАТИСТИКИ  
ПО РЕСПУБЛИКЕ МАРИЙ ЭЛ

# ОПЕРАТИВНЫЕ ПОКАЗАТЕЛИ ПО СТРОИТЕЛЬСТВУ В РЕСПУБЛИКЕ МАРИЙ ЭЛ

январь – май 2024 года

04.07.2024

Отдел региональных счетов, балансов, статистики строительства,  
инвестиций и ЖКХ

# СОДЕРЖАНИЕ

Деятельность строительных организаций	3
Ввод жилых домов, производственных мощностей и объектов социально-культурного назначения	9

1

**Деятельность строительных  
организаций**

# ОБЪЕМ РАБОТ, ВЫПОЛНЕННЫХ ПО ВИДУ ДЕЯТЕЛЬНОСТИ «СТРОИТЕЛЬСТВО»

млн рублей

МАРИСТАТ

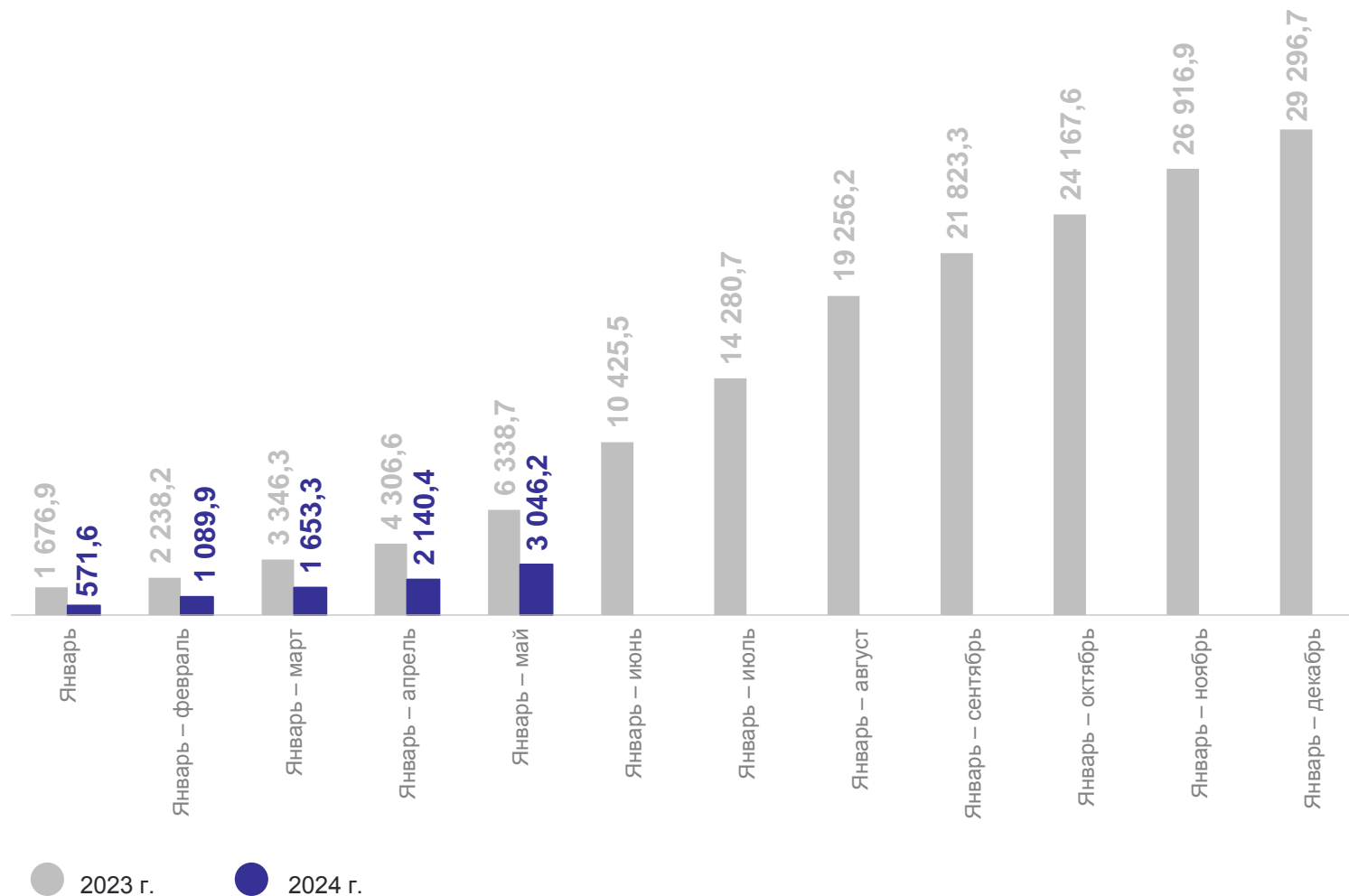
январь – май 2024 г.

Общий объем строительства

**3 046,2**

Строительство крупными и средними организациями, из общего объема строительства

**1 054,0**



# ДИНАМИКА ОБЪЕМА РАБОТ ПО ВИДУ ДЕЯТЕЛЬНОСТИ «СТРОИТЕЛЬСТВО»

МАРИСТАТ

в % к соответствующему периоду предыдущего года

январь – май 2024 г.

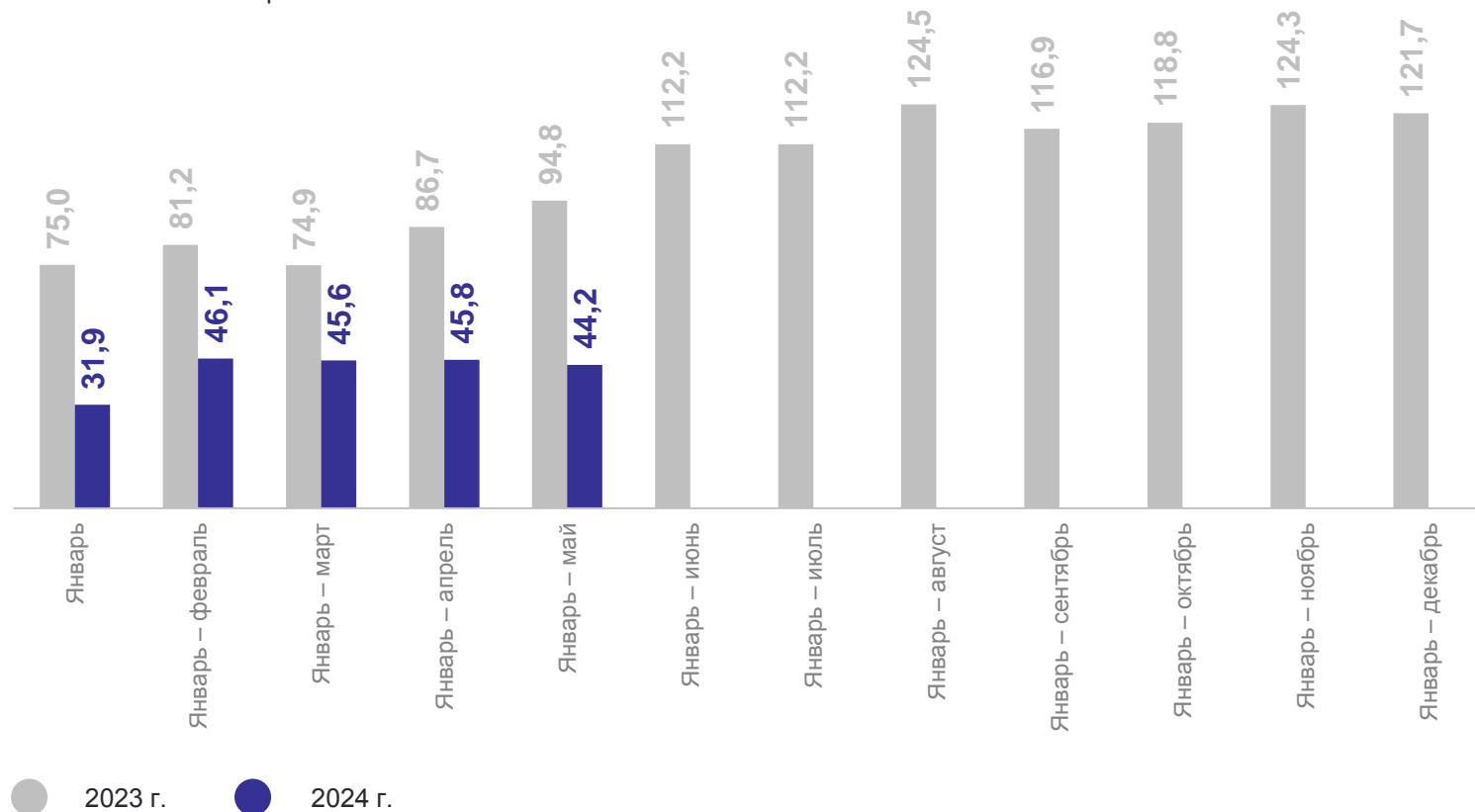
Общий объем строительства  
(в сопоставимых ценах)

**44,2**

Строительство крупными  
и средними организациями,  
из общего объема строительства  
(в фактически действовавших ценах)

**48,1**

в сопоставимых ценах



# ОБЪЕМ РАБОТ ПО ВИДУ ДЕЯТЕЛЬНОСТИ «СТРОИТЕЛЬСТВО»

МАРИСТАТ

млн рублей

май 2024 г.

**905,7** млн рублей

**40,6%** к маю 2023 г.  
(в сопоставимых ценах)

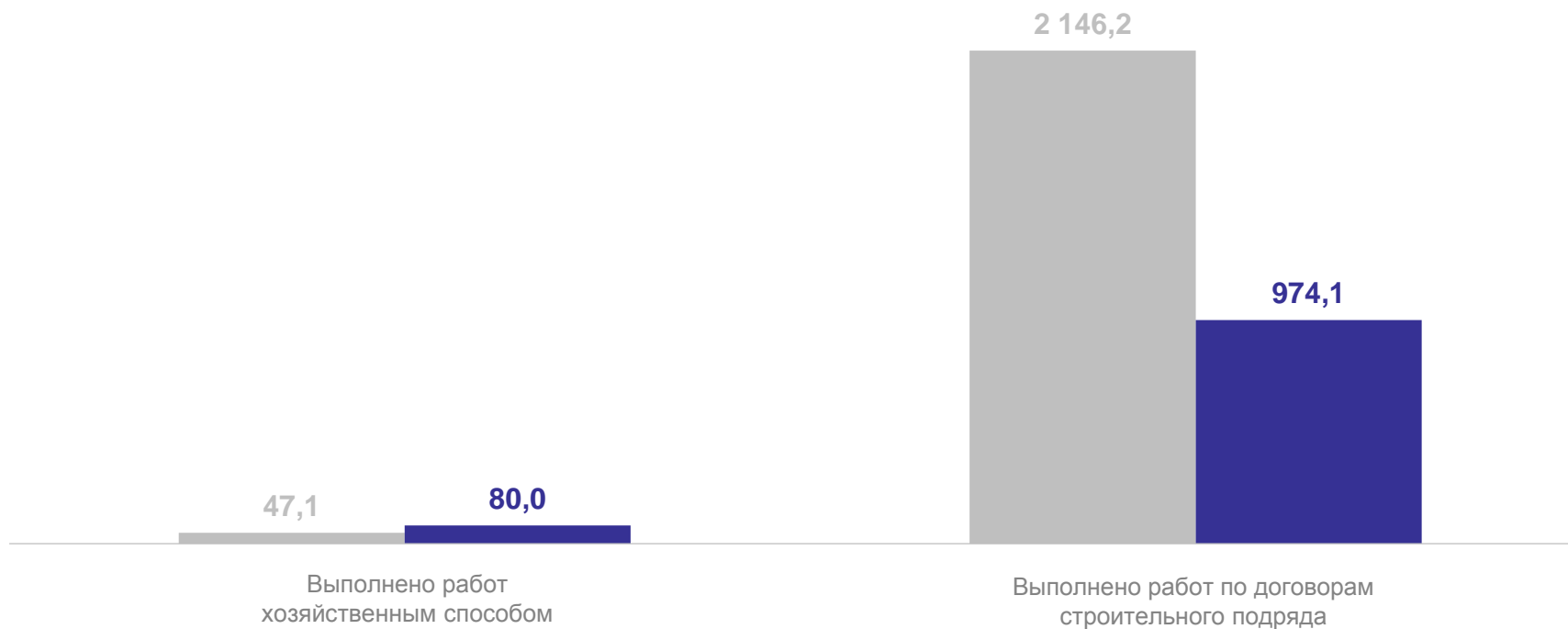
**184,4%** к апрелю 2024 г.  
(в сопоставимых ценах)



# ОБЪЕМ РАБОТ, ВЫПОЛНЕННЫХ КРУПНЫМИ И СРЕДНИМИ ПРЕДПРИЯТИЯМИ И ОРГАНИЗАЦИЯМИ ПО ВИДУ ДЕЯТЕЛЬНОСТИ «СТРОИТЕЛЬСТВО»

МАРИСТАТ

млн рублей



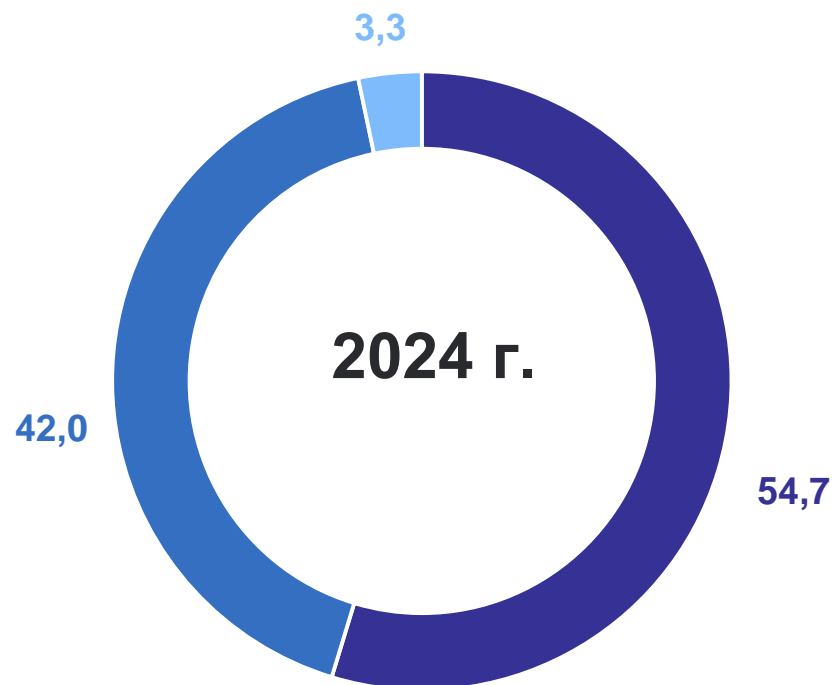
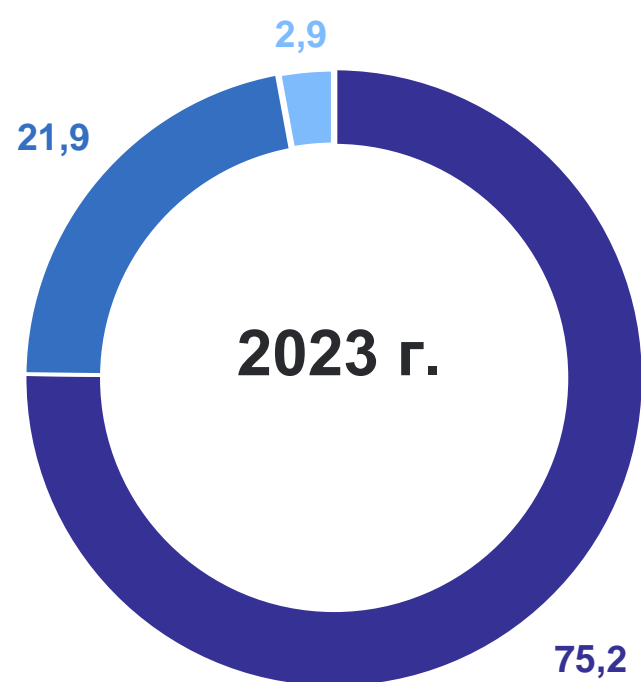
● Январь – май 2023 г.

● Январь – май 2024 г.

# СТРУКТУРА ОБЪЕМА РАБОТ ПО ДОГОВОРАМ СТРОИТЕЛЬНОГО ПОДРЯДА ВИДА ДЕЯТЕЛЬНОСТИ «СТРОИТЕЛЬСТВО»\*

МАРИСТАТ

январь – май, по видам строительных работ, в %



● Строительство зданий    ● Строительство инженерных сооружений    ● Работы строительные специализированные

\* По крупным и средним организациям.



2

**Ввод жилых домов,  
производственных мощностей  
и объектов социально-культурного  
назначения**

# ВВОД В ЭКСПЛУАТАЦИЮ ЗДАНИЙ

январь – май

МАРИСТАТ

Жилые здания

**955** ед.

Количество квартир

**1 747** ед.

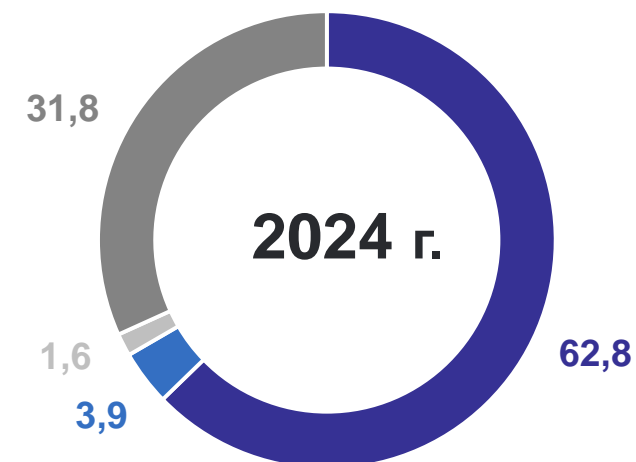
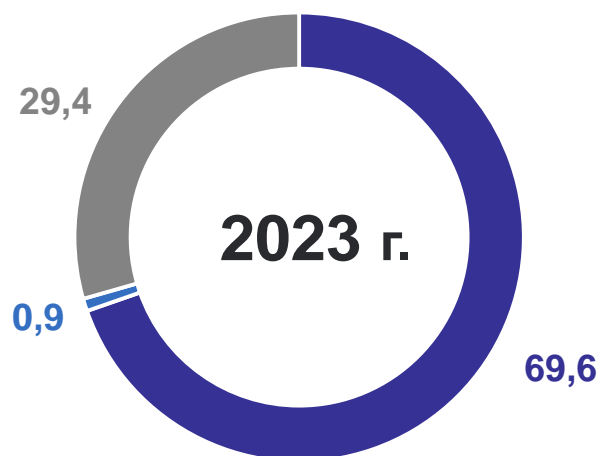
в том числе построено  
юридическими лицами

**809** ед.

Нежилые здания

**73** ед.

Структура общей площади введенных нежилых зданий\*, в %



- Сельскохозяйственные здания
- Промышленные здания
- Коммерческие здания
- Другие здания

\* Расхождения между итогом и суммой слагаемых объясняются округлением данных.

# СТРОИТЕЛЬСТВО ЖИЛЫХ ДОМОВ

январь – май

МАРИСТАТ

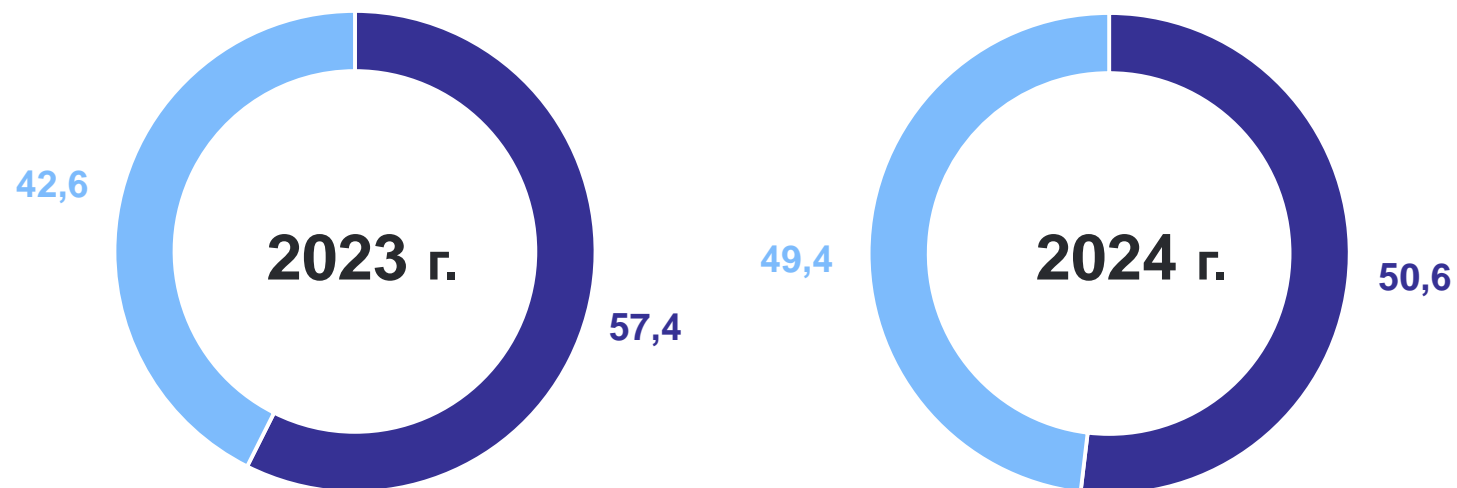
Строительство в городской и сельской местности, в %

Введено в эксплуатацию  
жилых домов  
за счет всех источников  
финансирования

**183,1** тыс. кв. м жилой  
площади

к январю – маю 2023 г.

**84,2%**



● Городская местность

● Сельская местность

# ИНДИВИДУАЛЬНОЕ ЖИЛИЩНОЕ СТРОИТЕЛЬСТВО, ОСУЩЕСТВЛЯЕМОЕ НАСЕЛЕНИЕМ

МАРИСТАТ

январь – май 2024 г.

Введено общей площади

**132,0** тыс. кв. м

в том числе в сельской местности

**87,3** тыс. кв. м

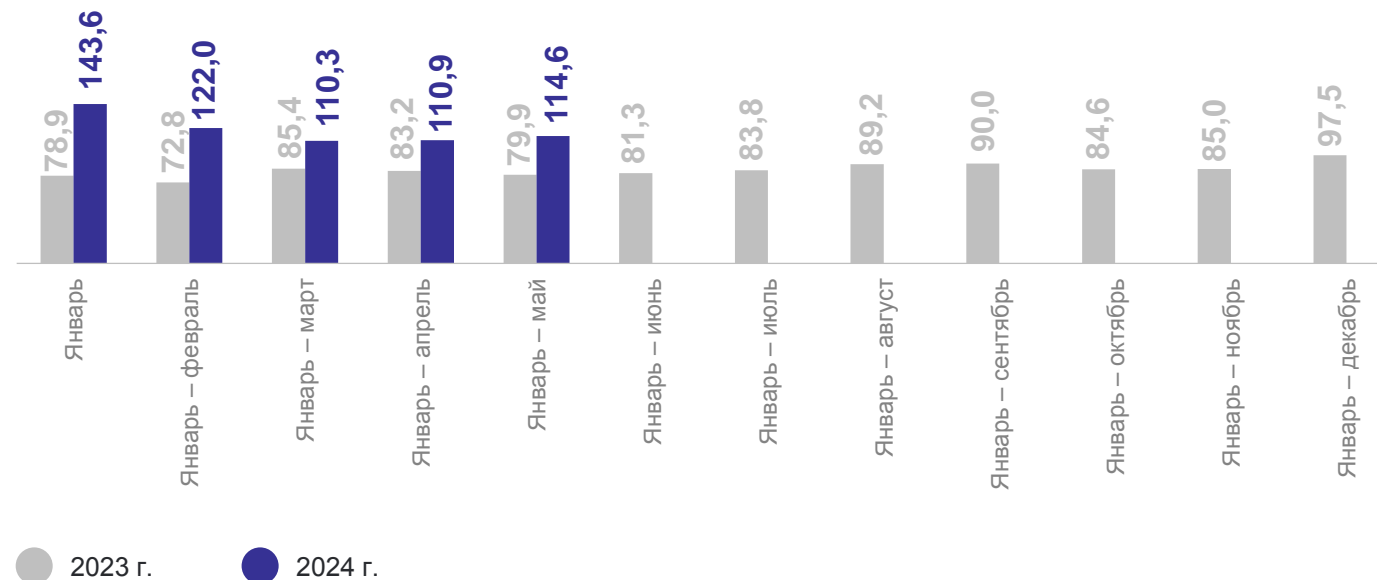
Количество жилых домов

**938** ед.

в том числе в сельской местности

**637** ед.

в % к соответствующему периоду предыдущего года



# ВВОД В ДЕЙСТВИЕ МОЩНОСТЕЙ И ОБЪЕКТОВ

январь – май

МАРИСТАТ

## Инженерные сооружения

волоконно-оптические  
линии связи

**1,1** км

газовые сети

**8,1** км

канализация

**5,0** тыс. куб. м в сутки

## Социально-культурные объекты

физкультурно-оздоровительные  
комплексы

**2** ед.

культовое сооружение

**2** ед.

## Сельскохозяйственные объекты

помещения для крупного  
рогатого скота

**7,3** тыс. мест

помещения для свиней

**0,05** тыс. кв. м

помещения для овец

**0,1** тыс. мест

# СТРОИТЕЛЬСТВО ЖИЛЫХ ДОМОВ ПО ГОРОДСКИМ ОКРУГАМ И МУНИЦИПАЛЬНЫМ РАЙОНАМ

МАРИСТАТ

январь – май 2024 г., тыс. кв. м общей площади жилых помещений

