



ФЕДЕРАЛЬНАЯ СЛУЖБА
ГОСУДАРСТВЕННОЙ СТАТИСТИКИ

Оперативные показатели по строительству Республики Марий Эл



январь-март 2023 года



ФЕДЕРАЛЬНАЯ СЛУЖБА
ГОСУДАРСТВЕННОЙ СТАТИСТИКИ

Оперативные показатели по строительству

Республики Марий Эл

январь-март 2023 года

- 01 ОБЪЕМ РАБОТ, ВЫПОЛНЕННЫХ ПО ВИДУ ДЕЯТЕЛЬНОСТИ «СТРОИТЕЛЬСТВО»
- 02 ОБЪЕМ РАБОТ, ВЫПОЛНЕННЫХ ПО ВИДУ ДЕЯТЕЛЬНОСТИ «СТРОИТЕЛЬСТВО» В ПРОЦЕНТАХ В СОПОСТАВИМЫХ ЦЕНАХ
- 03 СТРУКТУРА ОБЩЕЙ ПЛОЩАДИ ВВЕДЕННЫХ ЗДАНИЙ ЖИЛОГО И НЕЖИЛОГО НАЗНАЧЕНИЯ
- 04 СТРОИТЕЛЬСТВО ЖИЛЫХ ДОМОВ
- 05 СТРУКТУРА ЖИЛИЩНОГО СТРОИТЕЛЬСТВА В ГОРОДСКОЙ И СЕЛЬСКОЙ МЕСТНОСТЯХ
- 06 ИНДИВИДУАЛЬНОЕ ЖИЛИЩНОЕ СТРОИТЕЛЬСТВО, ОСУЩЕСТВЛЯЕМОЕ НАСЕЛЕНИЕМ
- 07 СТРОИТЕЛЬСТВО ЖИЛЫХ ДОМОВ ПО ГОРОДСКИМ ОКРУГАМ И МУНИЦИПАЛЬНЫМ РАЙОНАМ РЕСПУБЛИКИ МАРИЙ ЭЛ

* Ежемесячные данные оперативной статистики



ОБЪЕМ РАБОТ, ВЫПОЛНЕННЫХ ПО ВИДУ ДЕЯТЕЛЬНОСТИ «СТРОИТЕЛЬСТВО»

млн руб.



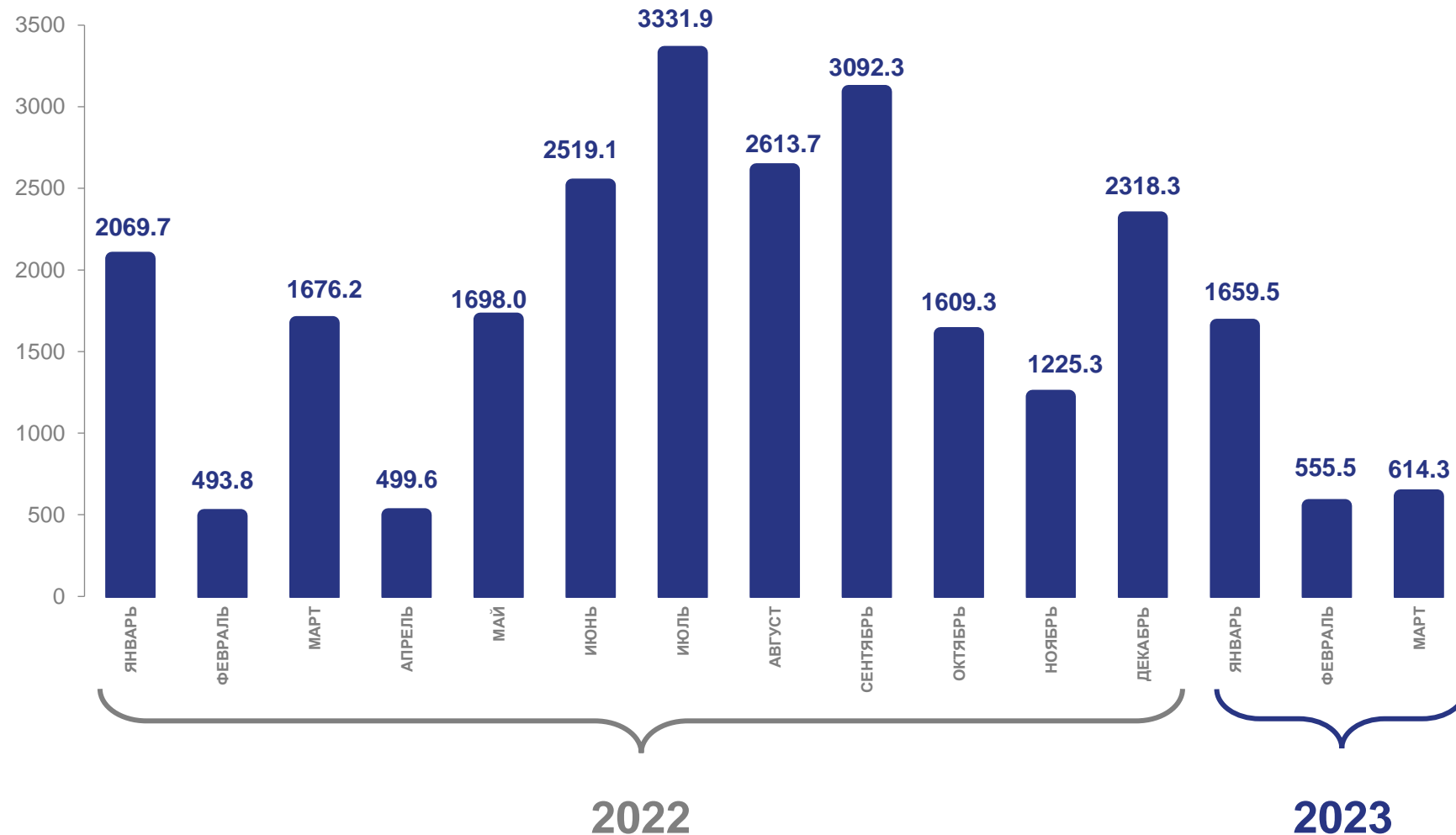
январь-март 2023 года

Общий объем
строительства

2 829,3

из общего объема –
строительство
крупными и средними
организациями

989,3



ОБЪЕМ РАБОТ, ВЫПОЛНЕННЫХ ПО ВИДУ ДЕЯТЕЛЬНОСТИ «СТРОИТЕЛЬСТВО»

в % в сопоставимых ценах



январь-март 2023 года

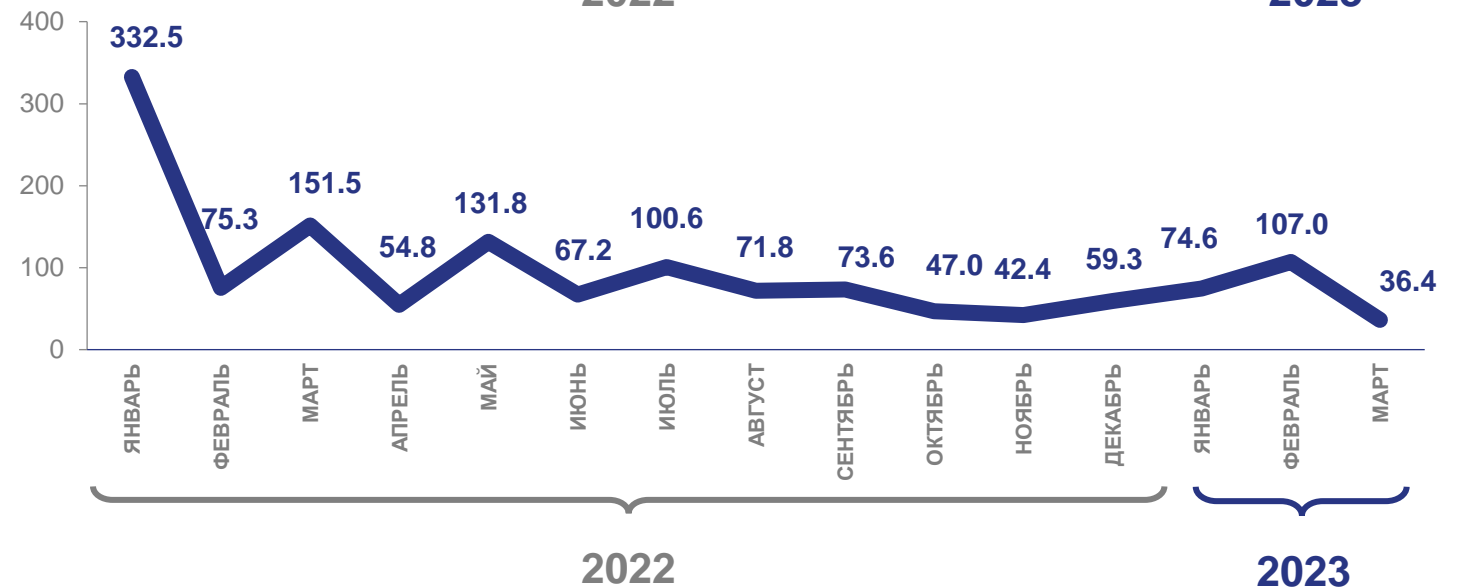
63,8%

к январю-марту 2022 г.

март 2023 года

112,4%

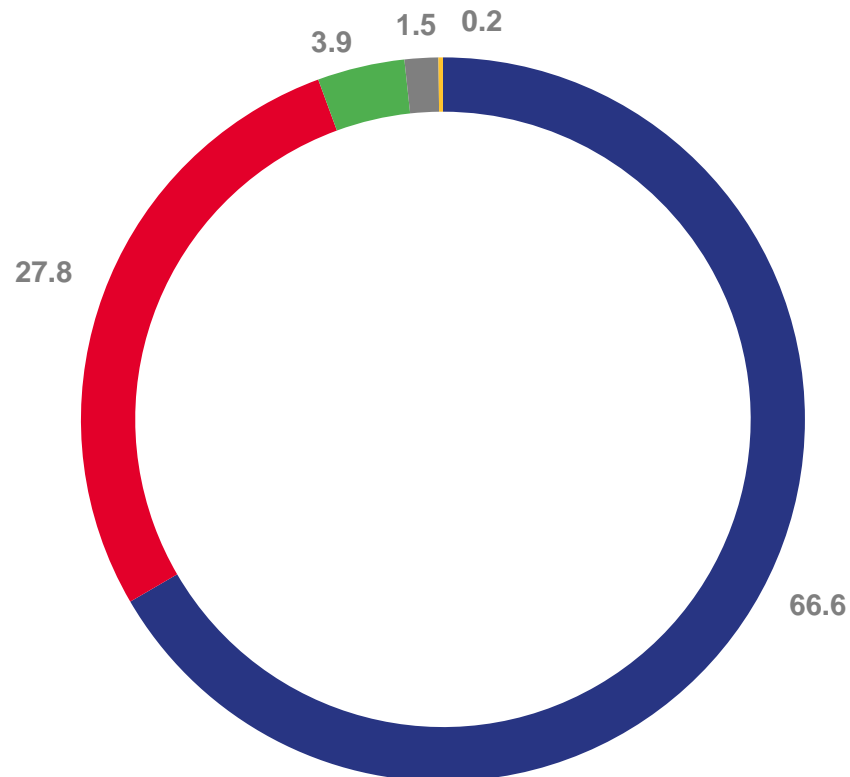
к февралю 2023 г.






ВВОД В ДЕЙСТВИЕ МОЩНОСТЕЙ И ОБЪЕКТОВ В ЯНВАРЕ-МАРТЕ 2023 ГОДА

СТРУКТУРА ОБЩЕЙ ПЛОЩАДИ ВВЕДЕННЫХ
ЗДАНИЙ ЖИЛОГО И НЕЖИЛОГО НАЗНАЧЕНИЯ
в % к итогу



- Жилые здания, построенные юридическими лицами
- Жилые здания, построенные населением
- Другие здания
- Сельскохозяйственные здания
- Коммерческие здания



11,92 км

газовые сети



1,99 км

водопроводные сети



144,0 тыс. м³ в сутки

сбор и обработка сточных вод



0,4 тыс. м²

торговые предприятия



0,07 тыс. мест

помещения крупного рогатого скота




6 мест

гостиницы

СТРОИТЕЛЬСТВО ЖИЛЫХ ДОМОВ

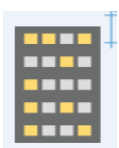


январь-март 2023 года



2 359 ед.

Количество построенных квартир



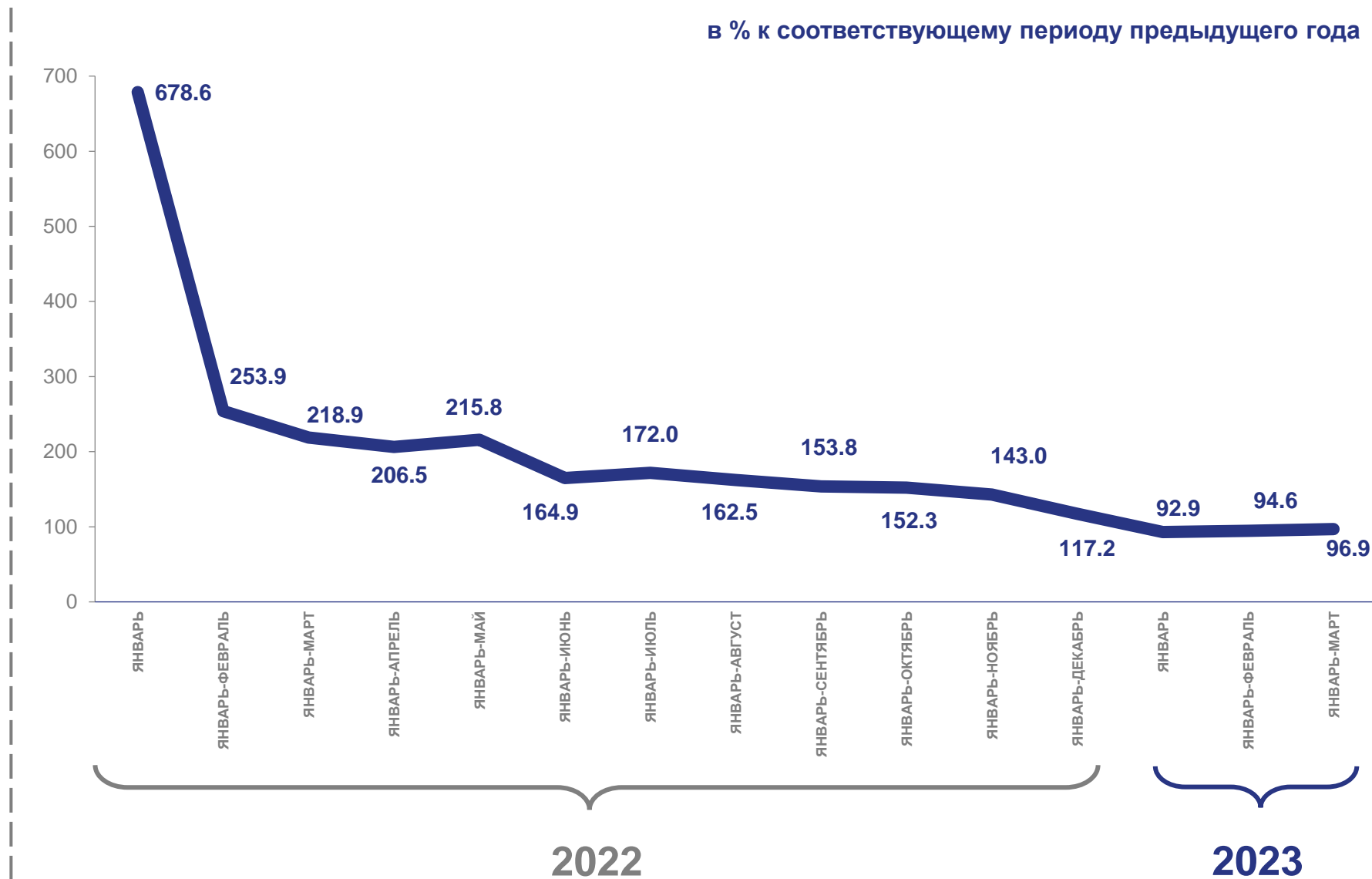
171,7 тыс. кв. м

Общая площадь жилых помещений

96,9%

к январю-марту 2022 года

в % к соответствующему периоду предыдущего года



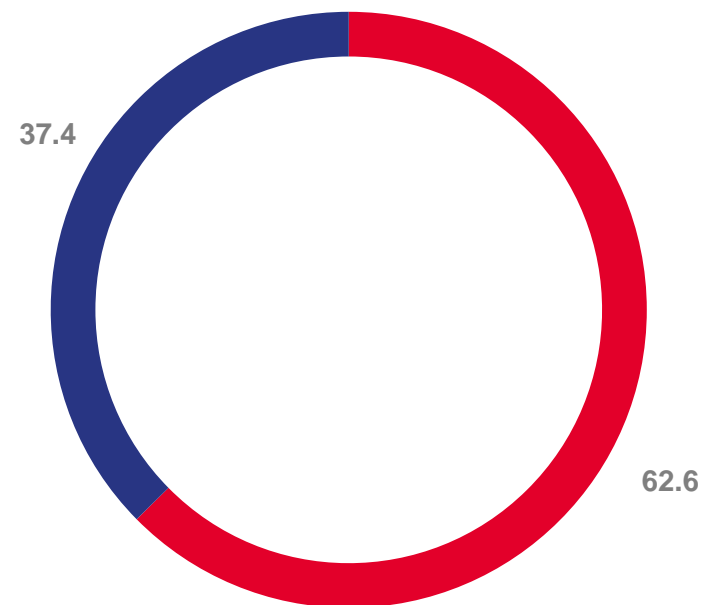
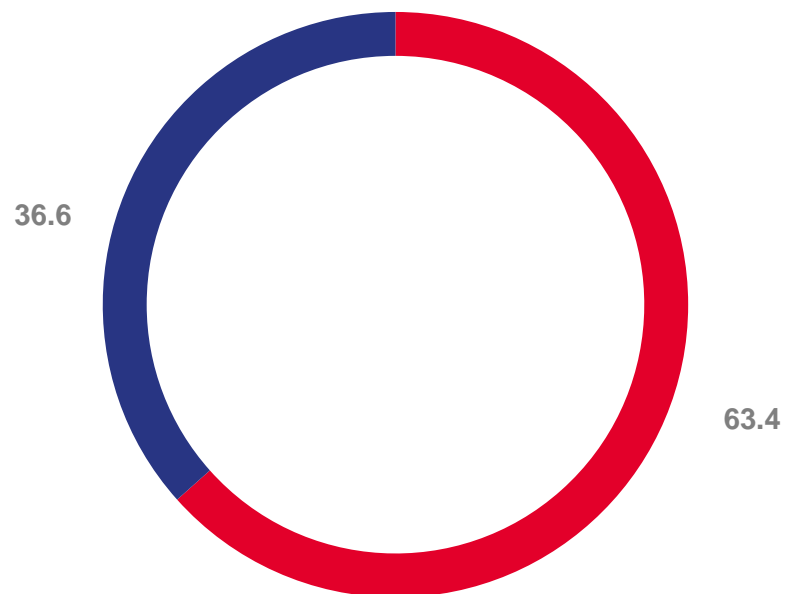


СТРУКТУРА ЖИЛИЩНОГО СТРОИТЕЛЬСТВА В ГОРОДСКОЙ И СЕЛЬСКОЙ МЕСТНОСТЯХ

В % к итогу

ЯНВАРЬ-
МАРТ 2022

ЯНВАРЬ-
МАРТ 2023



- Сельская местность
- Городская местность



ИНДИВИДУАЛЬНОЕ ЖИЛИЩНОЕ СТРОИТЕЛЬСТВО, ОСУЩЕСТВЛЯЕМОЕ НАСЕЛЕНИЕМ

январь-март 2023 года*

Введено
общей
площади

79,7

ТЫС. КВ. М

из общей площади –
введено в сельской
местности

50,6

ТЫС. КВ. М

Количество
жилых домов

527

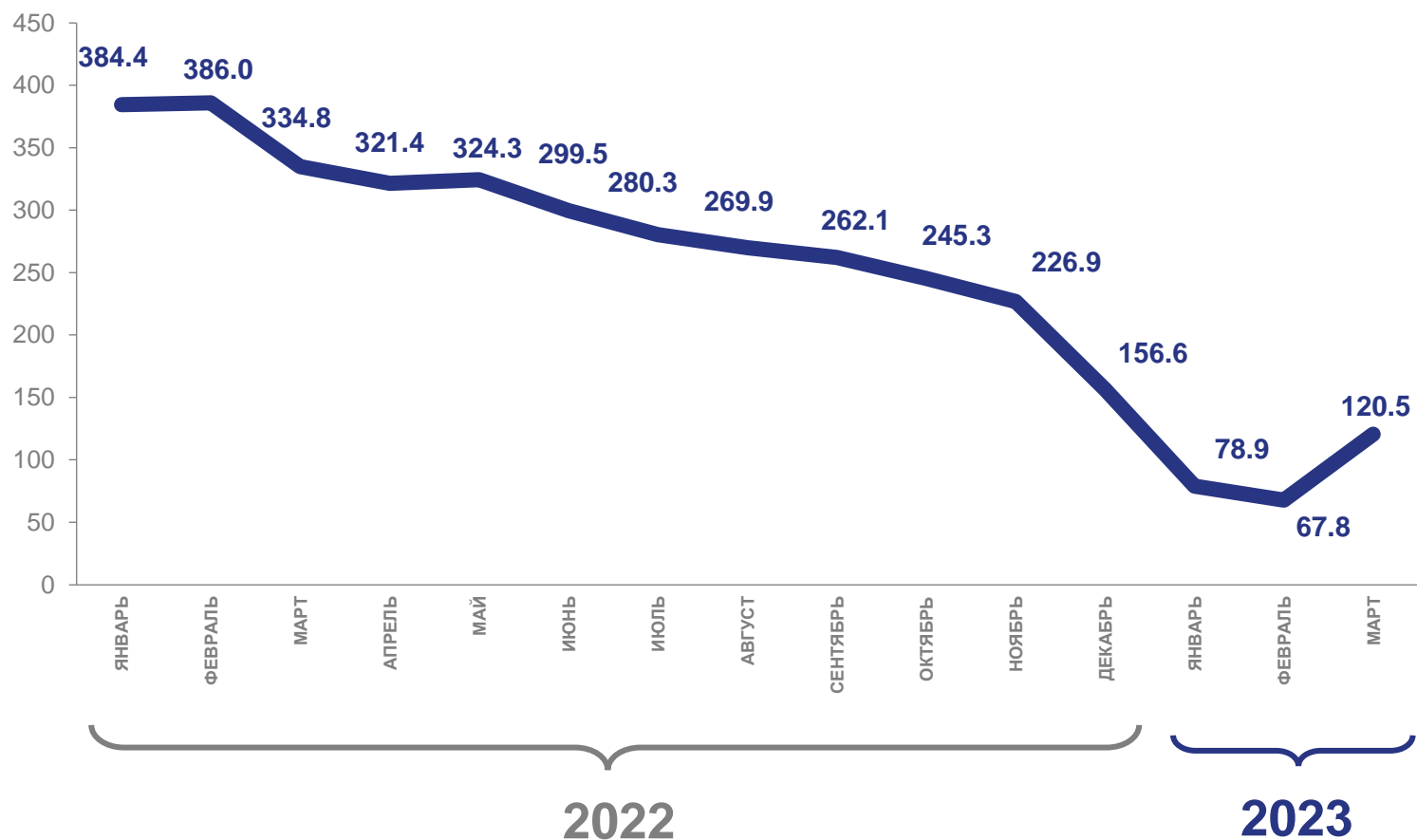
ед.

из общего количества –
жилые дома в сельской
местности

344

ед.

в % к соответствующему периоду предыдущего года



* начиная с 2022 года показатели приводятся по данным
Управления Росреестра по Республике Марий Эл

СТРОИТЕЛЬСТВО ЖИЛЫХ ДОМОВ

ПО ГОРОДСКИМ ОКРУГАМ И МУНИЦИПАЛЬНЫМ РАЙОНАМ РЕСПУБЛИКИ МАРИЙ ЭЛ

тыс. кв. м общей площади жилых помещений



Городские округа и муниципальные районы
Республики Марий Эл

