



ТЕРРИТОРИАЛЬНЫЙ ОРГАН  
ФЕДЕРАЛЬНОЙ СЛУЖБЫ  
ГОСУДАРСТВЕННОЙ СТАТИСТИКИ  
ПО РЕСПУБЛИКЕ МАРИЙ ЭЛ

# ОПЕРАТИВНЫЕ ПОКАЗАТЕЛИ ПО СТРОИТЕЛЬСТВУ В РЕСПУБЛИКЕ МАРИЙ ЭЛ

январь – февраль 2024 года

28.03.2024

Отдел региональных счетов, балансов, статистики строительства,  
инвестиций и ЖКХ

# СОДЕРЖАНИЕ

Объем работ, выполненных по виду деятельности «Строительство»	3
Динамика объема работ по виду деятельности «Строительство» к соответствующему периоду предыдущего года	4
Объем работ по виду деятельности «Строительство», помесячная динамика	5
Ввод в действие объектов	6
Ввод в эксплуатацию зданий по их видам	7
Строительство жилых домов	8
Индивидуальное жилищное строительство, осуществляемое населением	9
Строительство жилых домов по городским округам и муниципальным районам Республики Марий Эл	10

# ОБЪЕМ РАБОТ, ВЫПОЛНЕННЫХ ПО ВИДУ ДЕЯТЕЛЬНОСТИ «СТРОИТЕЛЬСТВО»

МАРИСТАТ

январь – февраль 2024 г.

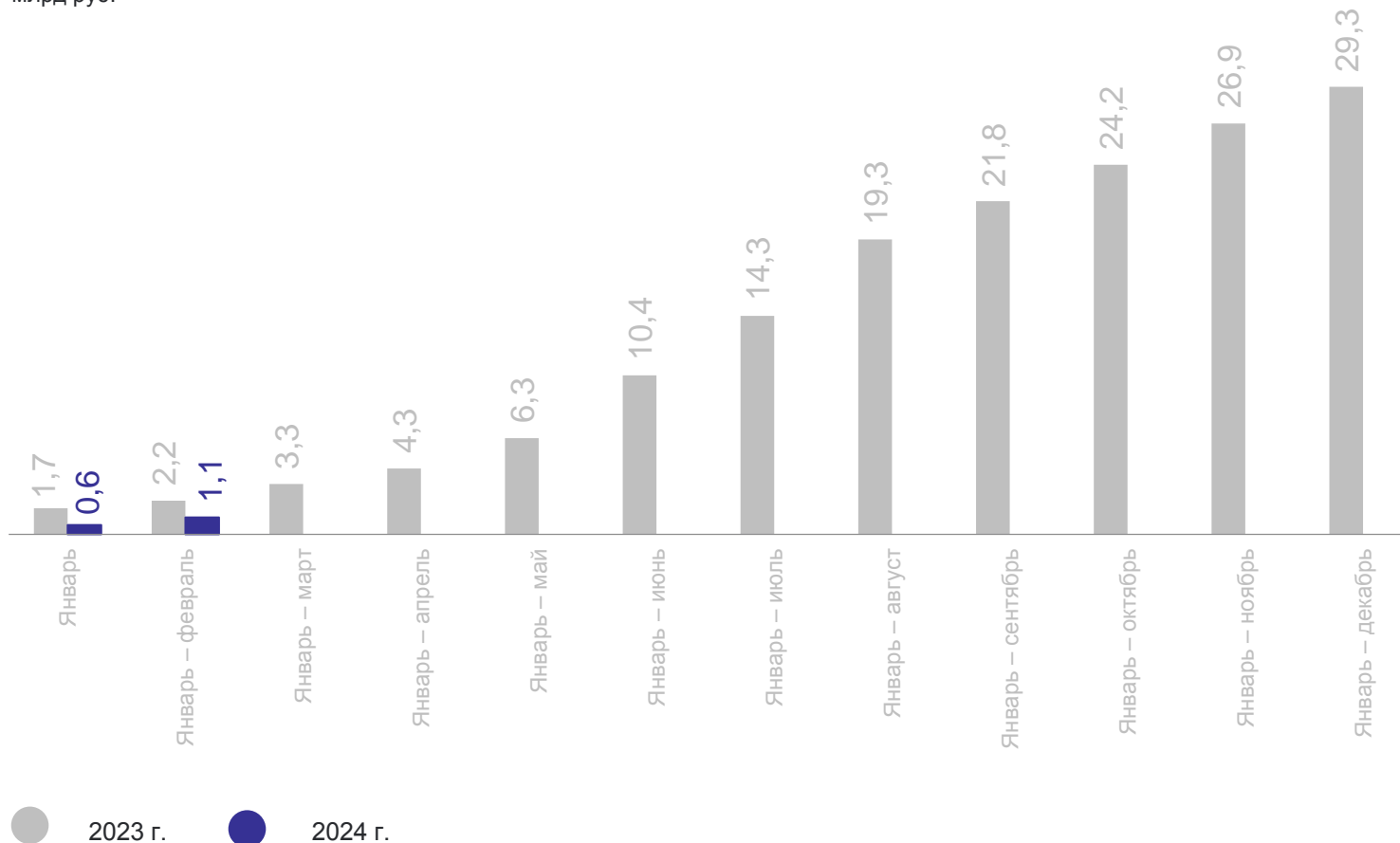
Общий объем строительства

**1 089,9** млн рублей

Строительство крупными и средними организациями, из общего объема строительства

**377,1** млн рублей

млрд руб.



# ДИНАМИКА ОБЪЕМА РАБОТ ПО ВИДУ ДЕЯТЕЛЬНОСТИ «СТРОИТЕЛЬСТВО»

МАРИСТАТ

к соответствующему периоду предыдущего года, %

январь – февраль 2024 г.

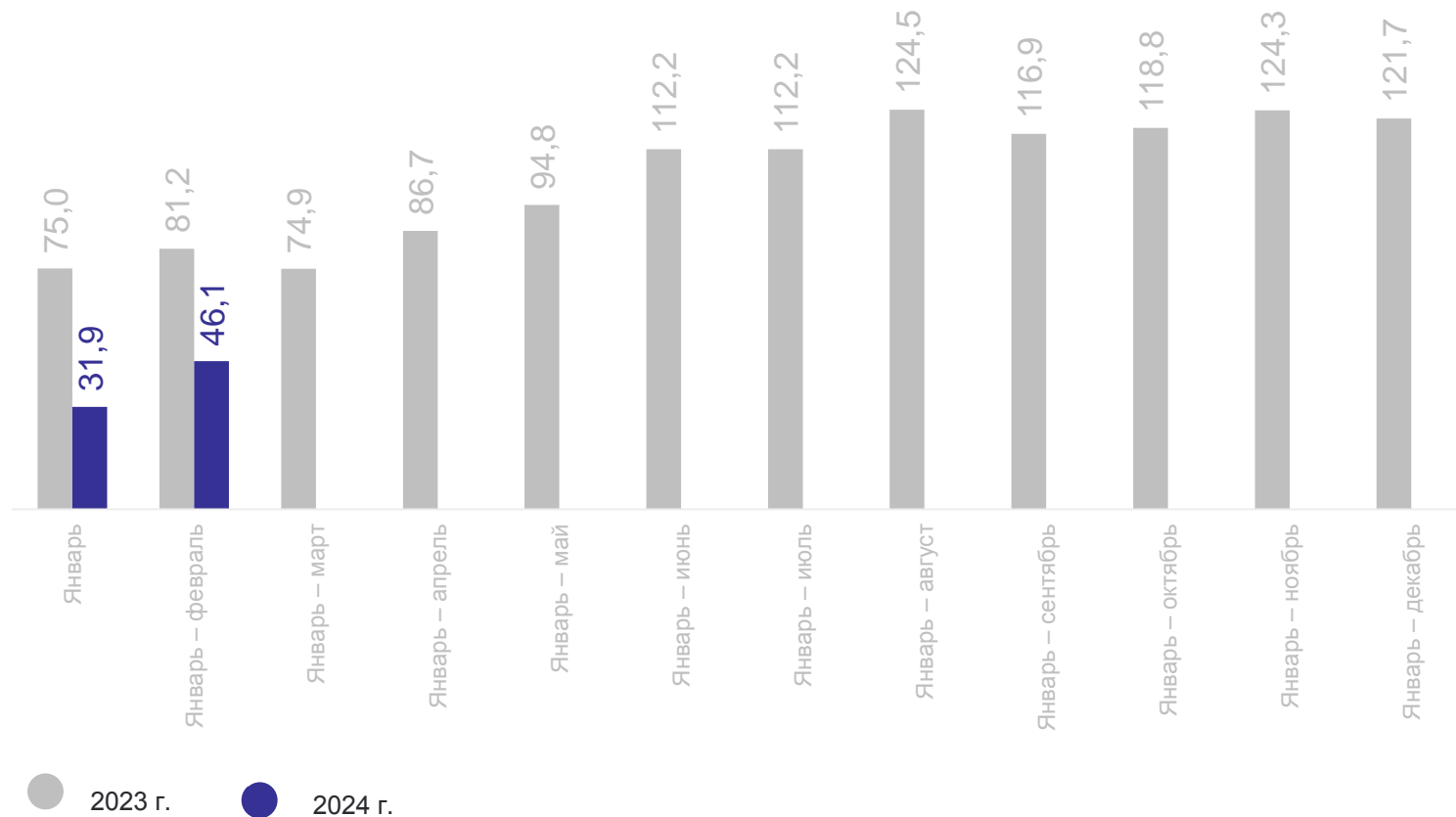
Общий объем строительства  
(в сопоставимых ценах)

**46,1**

Объем строительства крупными  
и средними организациями  
хозяйственным способом  
(в фактически действовавших  
ценах)

**192,8**

в сопоставимых ценах



# ОБЪЕМ РАБОТ ПО ВИДУ ДЕЯТЕЛЬНОСТИ «СТРОИТЕЛЬСТВО», ПОМЕСЯЧНАЯ ДИНАМИКА

МАРИСТАТ

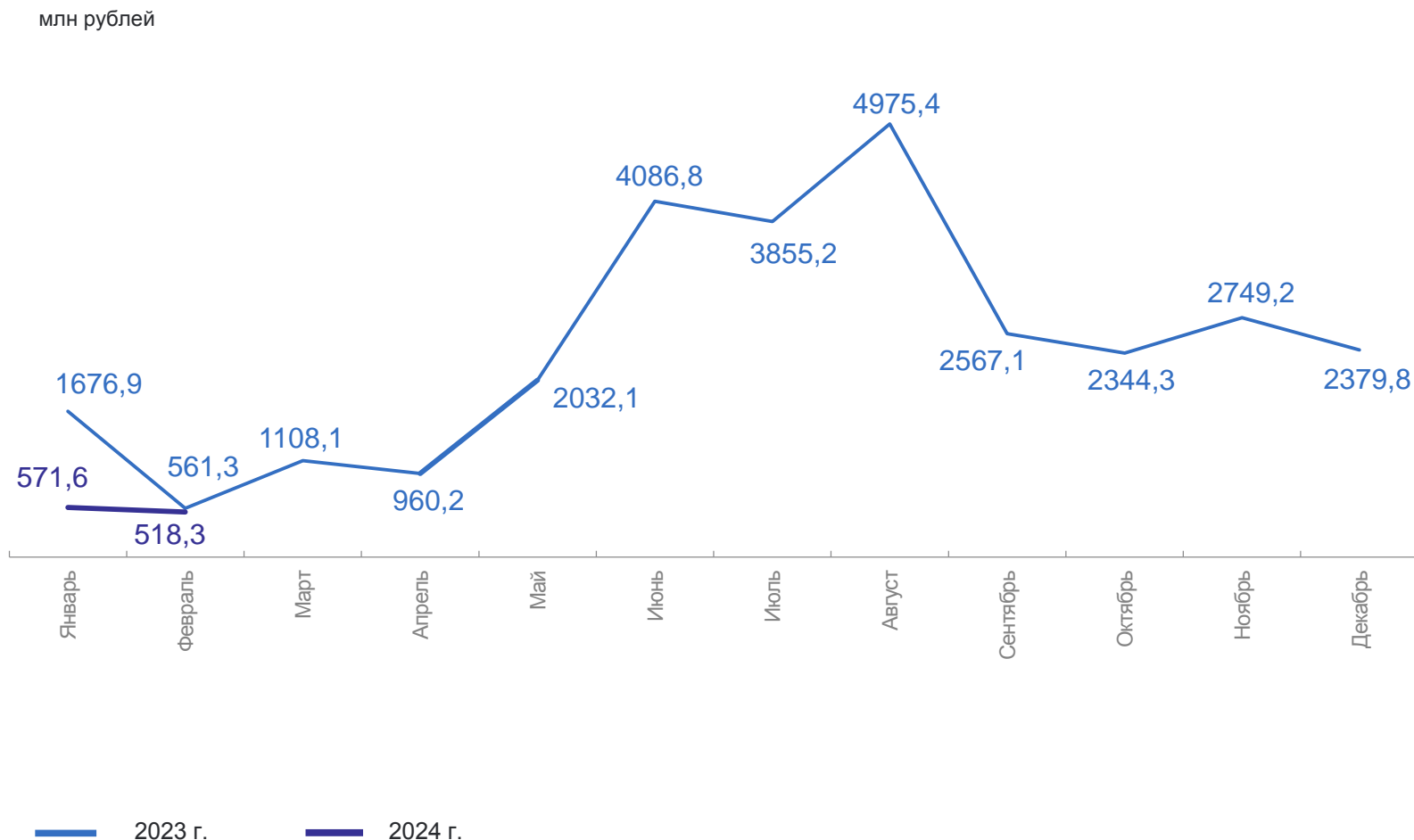
февраль 2024 г.

Общий объем работ  
по виду деятельности  
«Строительство»

**518,3** млн рублей

**86,7%** к февралю 2023 г.  
(в сопоставимых ценах)

**90,2%** к январю 2024 г.  
(в сопоставимых ценах)



# ВВОД В ДЕЙСТВИЕ ОБЪЕКТОВ

январь – февраль

МАРИСТАТ

## Коммунальные объекты

газовые сети

**1,6** км

канализация

**5,0** тыс. куб. м в сутки



## Социально-культурные объекты

физкультурно-оздоровительный комплекс

**1** ед.



## Иные объекты

помещения для крупного рогатого скота

**6,4** тыс. мест

помещения для свиней

**0,05** тыс. мест

торговые предприятия

**1,3** тыс. кв. м

# ВВОД В ЭКСПЛУАТАЦИЮ ЗДАНИЙ ПО ИХ ВИДАМ

МАРИСТАТ

январь – февраль

Жилые здания

**425** ед.

**103,7** тыс. кв. м  
общей площади

Количество квартир

**929** ед.

в том числе построено  
юридическими лицами

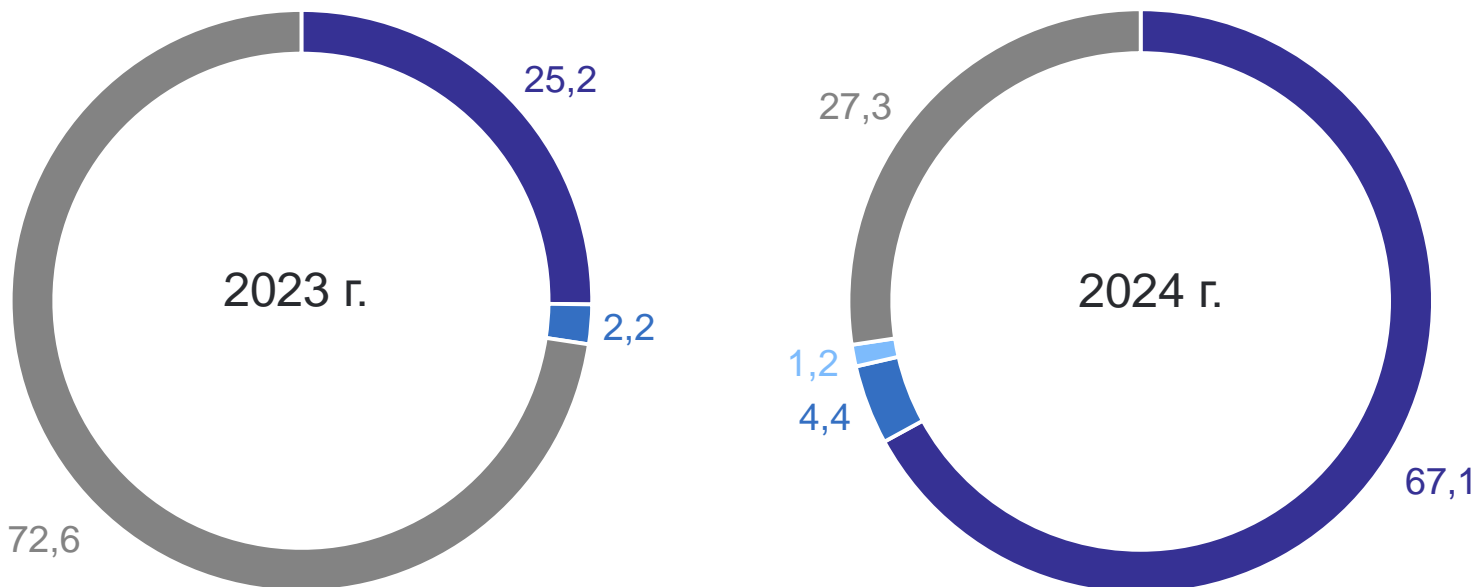
**513** ед.

Нежилые здания

**28** ед.

**32,8** тыс. кв. м  
общей площади

Структура общей площади введенных нежилых зданий\*, %



- Сельскохозяйственные здания
- Коммерческие здания
- Промышленные здания
- Другие здания

\* В отдельных случаях незначительные расхождения между итогом и суммой слагаемых объясняются округлением данных.

# СТРОИТЕЛЬСТВО ЖИЛЫХ ДОМОВ

январь – февраль

МАРИСТАТ

Введено в эксплуатацию  
жилых домов

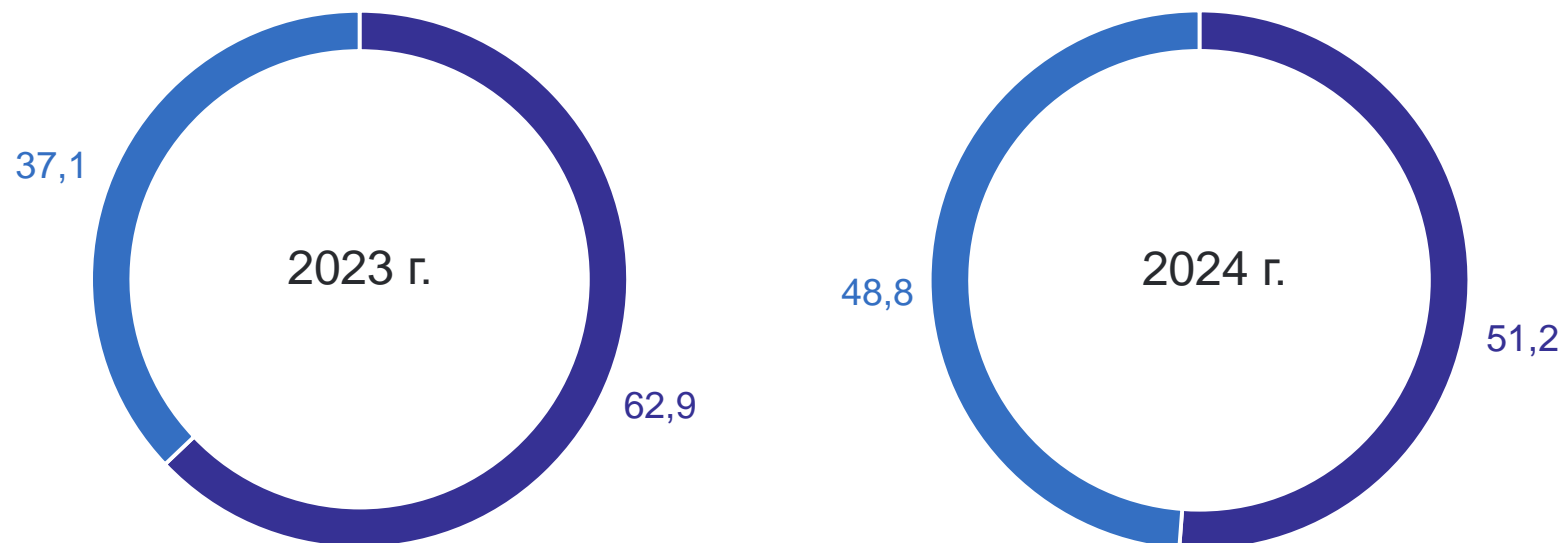
за счет всех источников финансирования

**89,7** тыс. кв. м жилой  
площади

к январю – февралю 2023 г.

**70,2%**

Строительство в городской и сельской местности, %



● Городская местность.

● Сельская местность.



# ИНДИВИДУАЛЬНОЕ ЖИЛИЩНОЕ СТРОИТЕЛЬСТВО, ОСУЩЕСТВЛЯЕМОЕ НАСЕЛЕНИЕМ

МАРИСТАТ

январь – февраль 2024 г.

Введено общей площади

**61,0** тыс. кв. м

в том числе в сельской местности

**40,9** тыс. кв. м

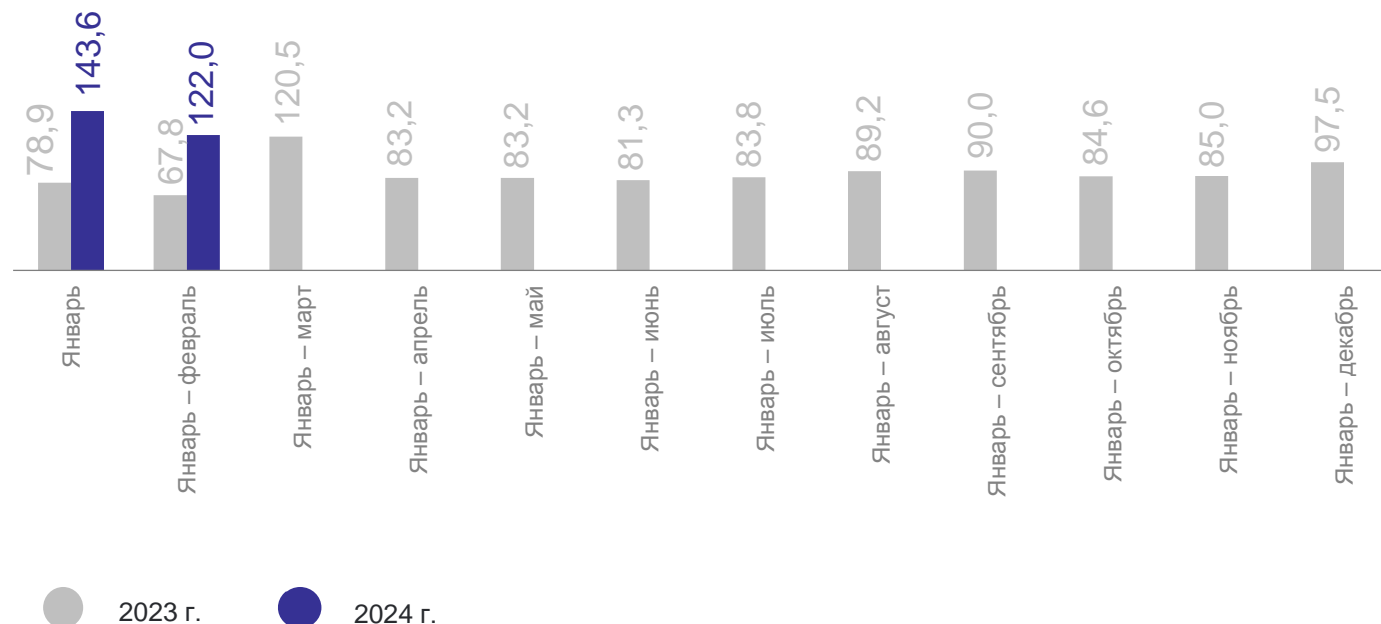
Количество жилых домов

**416** ед.

в том числе в сельской местности

**280** ед.

в % к соответствующему периоду предыдущего года



# СТРОИТЕЛЬСТВО ЖИЛЫХ ДОМОВ ПО ГОРОДСКИМ ОКРУГАМ И МУНИЦИПАЛЬНЫМ РАЙОНАМ РЕСПУБЛИКИ МАРИЙ ЭЛ

МАРИСТАТ

январь – февраль 2024 г., тыс. кв. м общей площади жилых помещений

