



ТЕРРИТОРИАЛЬНЫЙ ОРГАН
ФЕДЕРАЛЬНОЙ СЛУЖБЫ
ГОСУДАРСТВЕННОЙ СТАТИСТИКИ
ПО РЕСПУБЛИКЕ МАРИЙ ЭЛ

ОПЕРАТИВНЫЕ ПОКАЗАТЕЛИ ПО СТРОИТЕЛЬСТВУ В РЕСПУБЛИКЕ МАРИЙ ЭЛ

январь – февраль 2024 г.

04.04.2024

СОДЕРЖАНИЕ

Объем работ, выполненных по виду деятельности «Строительство»	3
Динамика объема работ по виду деятельности «Строительство» к соответствующему периоду предыдущего года	4
Объем работ по виду деятельности «Строительство», месячная динамика	5
Ввод в действие объектов	6
Ввод в эксплуатацию зданий по их видам	7
Строительство жилых домов	8
Индивидуальное жилищное строительство, осуществляемое населением	9
Строительство жилых домов по городским округам и муниципальным районам Республики Марий Эл	10

ОБЪЕМ РАБОТ, ВЫПОЛНЕННЫХ ПО ВИДУ ДЕЯТЕЛЬНОСТИ «СТРОИТЕЛЬСТВО», млн рублей

МАРИСТАТ

за январь – февраль 2024 г.

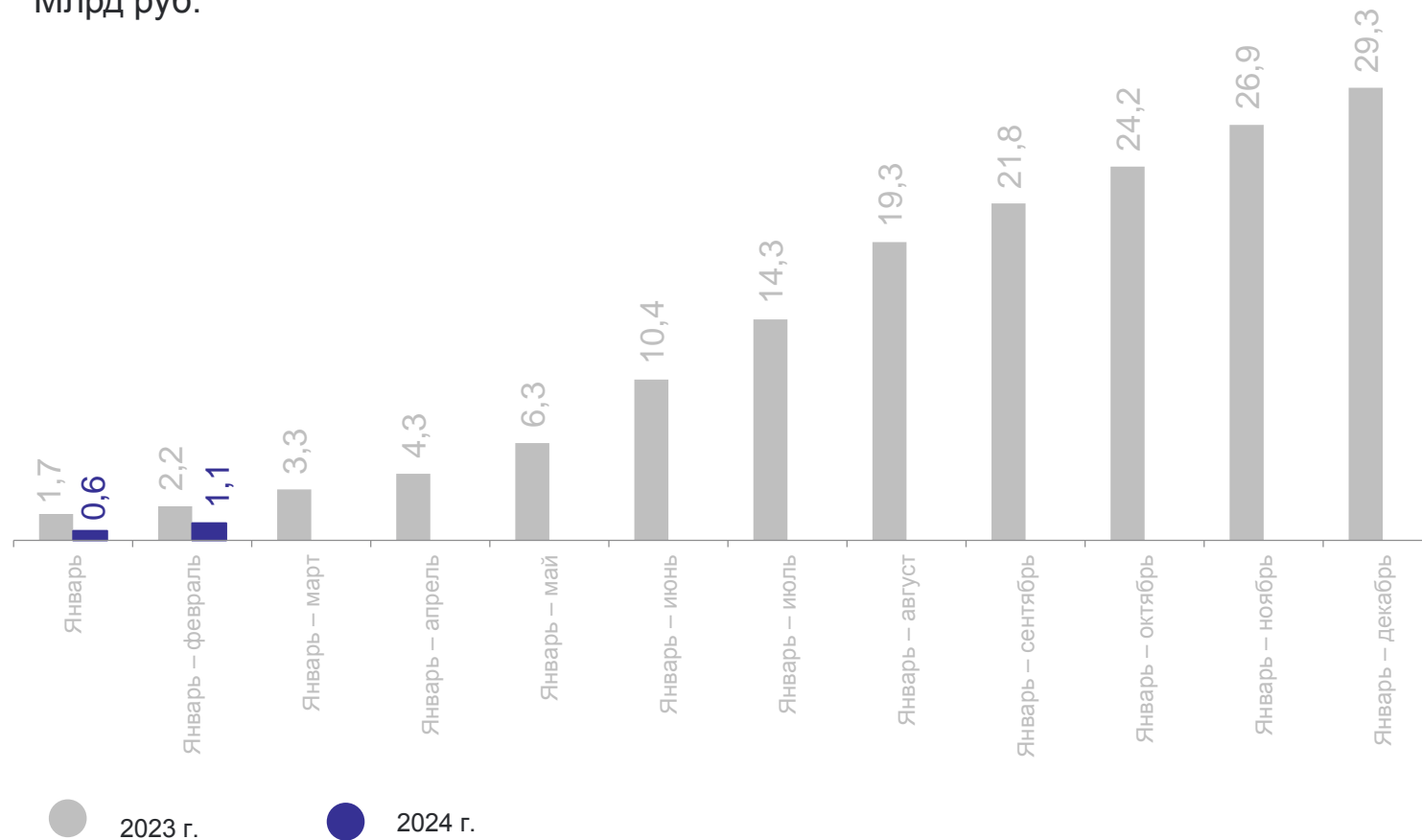
1089,9 млн рублей

Общий объем строительства

377,1 млн рублей

Строительство крупными и средними
организациями
(из общего объема строительства)

Млрд руб.



ДИНАМИКА ОБЪЕМА РАБОТ ПО ВИДУ ДЕЯТЕЛЬНОСТИ «СТРОИТЕЛЬСТВО»

МАРИСТАТ

к соответствующему периоду предыдущего года

Январь – февраль 2024 г.

↓ 46,1%

(в сопоставимых ценах)

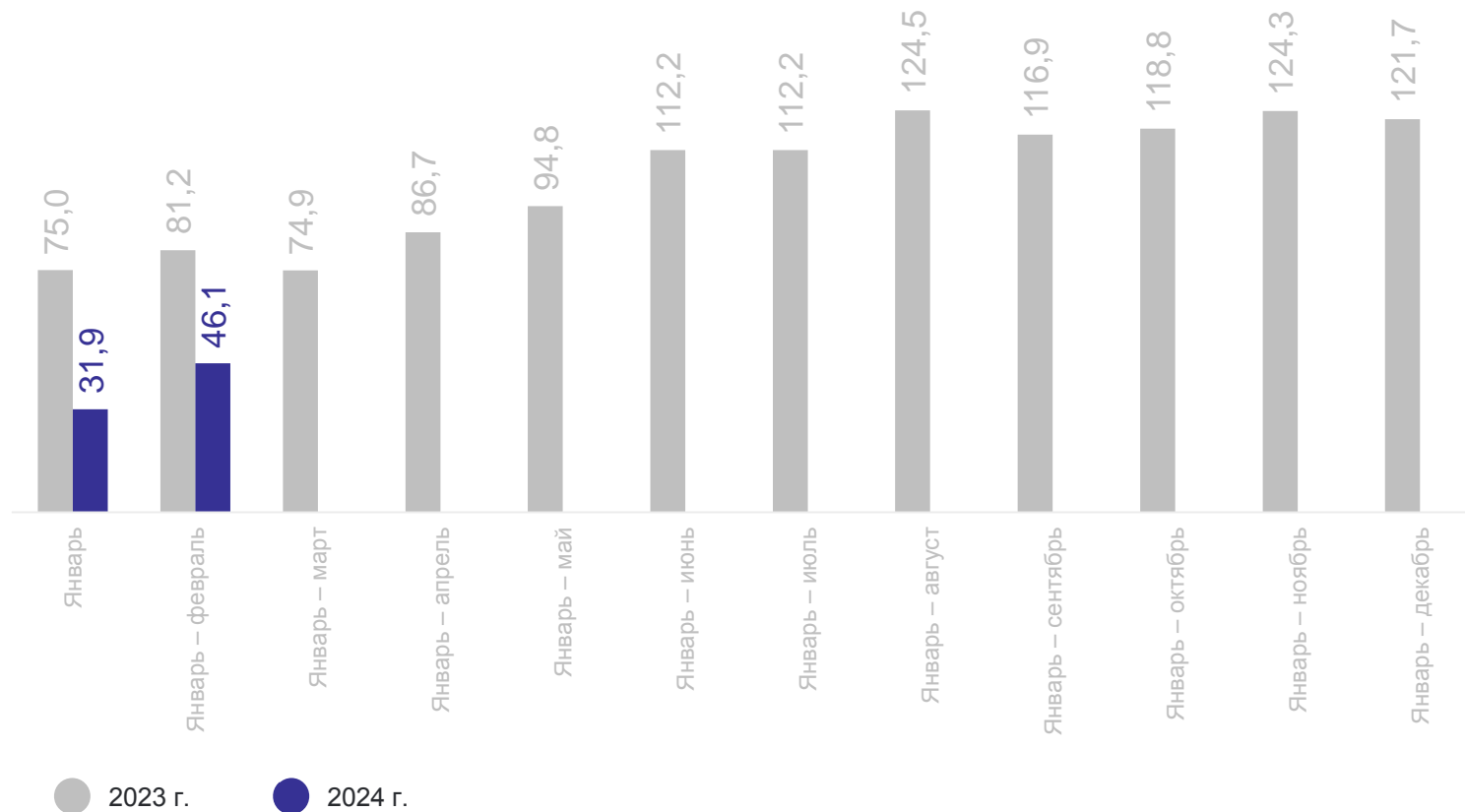
Общий объем строительства

↑ 192,8%

(в фактически действовавших ценах)

Объем строительства крупными
и средними организациями
хозяйственным способом

В % (в сопоставимых ценах)



ОБЪЕМ РАБОТ ПО ВИДУ ДЕЯТЕЛЬНОСТИ «СТРОИТЕЛЬСТВО», ПОМЕСЯЧНАЯ ДИНАМИКА

МАРИСТАТ

Февраль 2024 года

Общий объем работ
по виду деятельности «Строительство»

518,3 млн рублей

↓ **86,7%**

к февралю 2023 года
(в сопоставимых ценах)

↓ **90,2%**

к январю 2024 года
(в сопоставимых ценах)

Млн рублей



ВВОД В ДЕЙСТВИЕ ОБЪЕКТОВ

в январе – феврале 2024 г.

МАРИСТАТ



Коммунальные
объекты

1,6 км

Газовые сети

5,0 тыс. куб. м в сутки

Канализация



Социально-
культурные
объекты

1 ед.

Физкультурно-оздоровительный
комплекс



Иные объекты

6,4 тыс. мест

Помещения для крупного
рогатого скота

0,05 тыс. мест

Помещения для свиней

8,4 тыс. кв. м

Торговые предприятия

ВВОД В ЭКСПЛУАТАЦИЮ ЗДАНИЙ ПО ИХ ВИДАМ

в январе – феврале 2024 г.



Жилые здания

425 ед.

103,7 тыс. кв. м
общей площади



Количество квартир

929 ед.

В том числе построено
юридическими лицами

513 ед.



Нежилые здания

28 ед.

32,8 тыс. кв. м
общей площади

Структура общей площади введенных нежилых зданий*



* В отдельных случаях незначительные расхождения между итогом и суммой слагаемых объясняются округлением данных.

СТРОИТЕЛЬСТВО ЖИЛЫХ ДОМОВ

в январе – феврале 2024 г.

МАРИСТАТ

Введено в эксплуатацию
ЖИЛЫХ ДОМОВ
за счет всех источников финансирования

89,7 тыс. кв. м жилой площади

↓ 70,2% к январю – февралю 2023 г.

Строительство в городской и сельской местности



ИНДИВИДУАЛЬНОЕ ЖИЛИЩНОЕ СТРОИТЕЛЬСТВО, ОСУЩЕСТВЛЯЕМОЕ НАСЕЛЕНИЕМ

в январе – феврале 2024 г.

МАРИСТАТ

Введено
общей
площади

61,0 тыс. кв. м

В том числе
в сельской
местности

40,9 тыс. кв. м



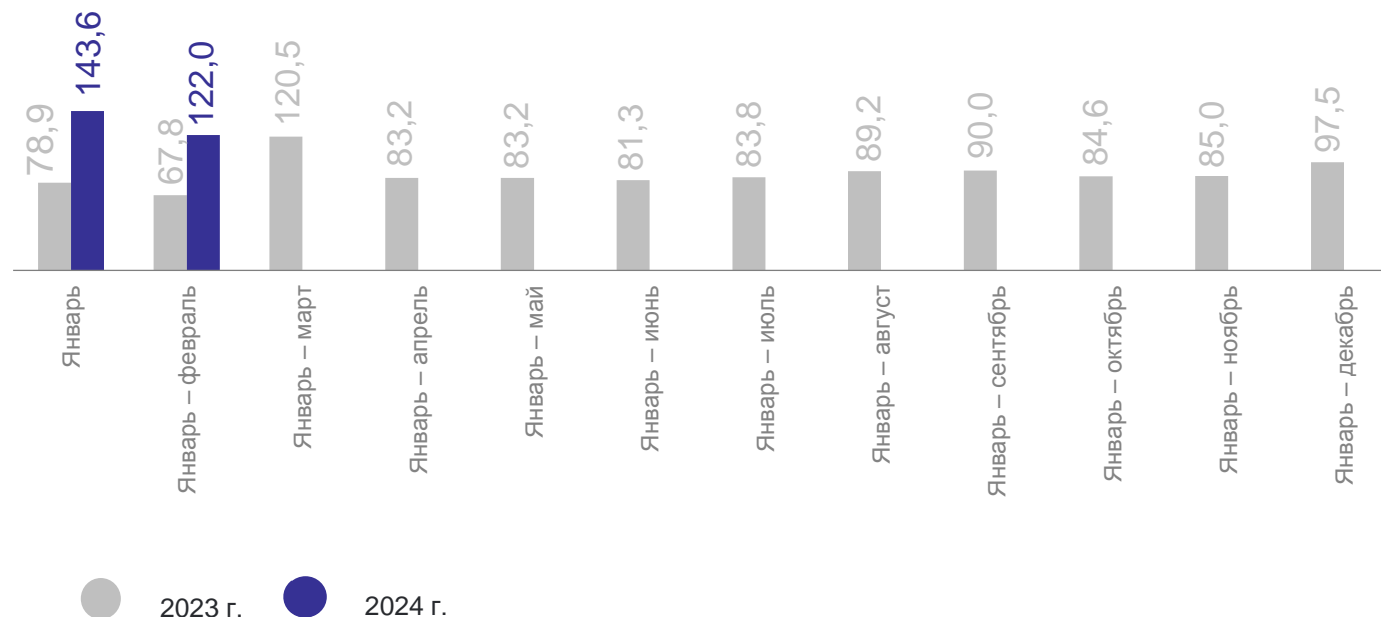
Количество
жилых
домов

416 ед.

В том числе
в сельской
местности

280 ед.

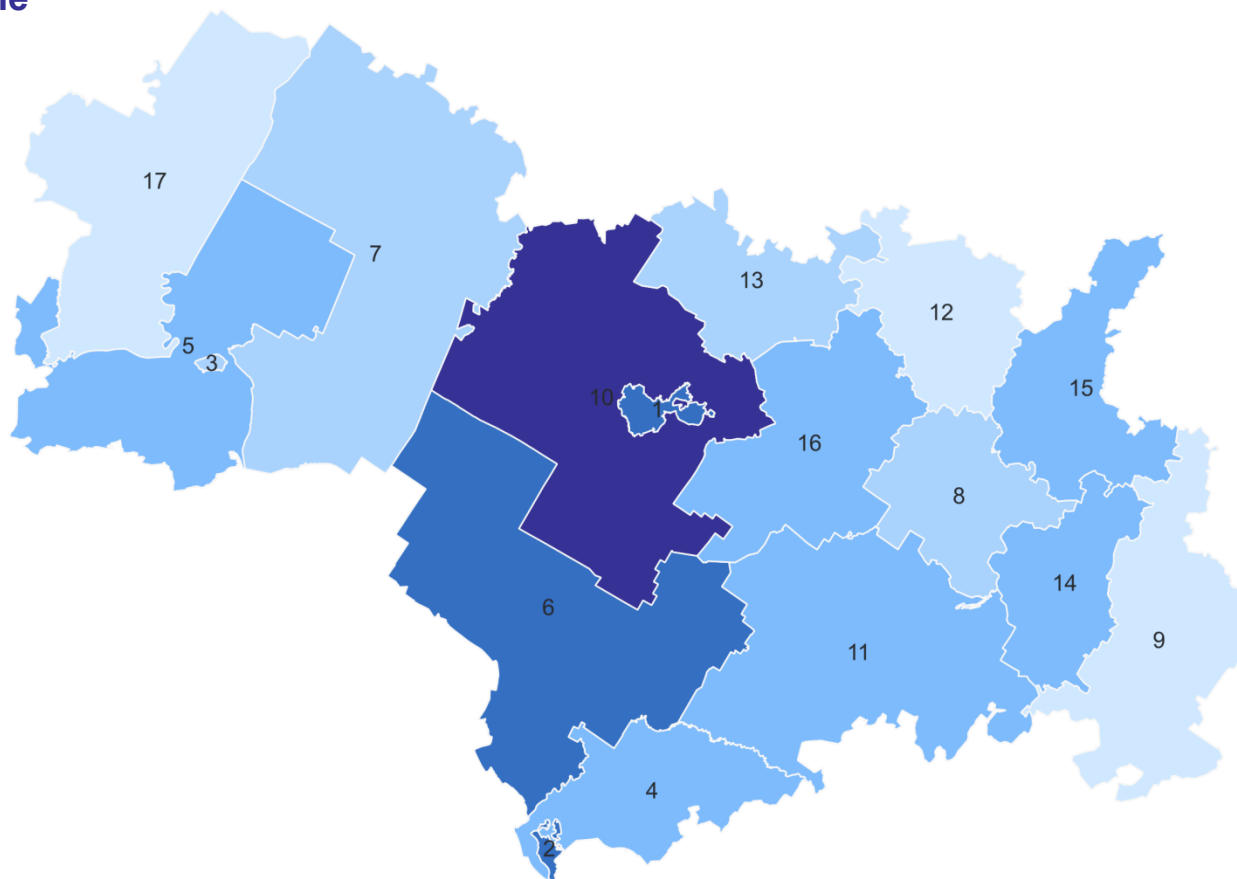
В % к соответствующему периоду предыдущего года



СТРОИТЕЛЬСТВО ЖИЛЫХ ДОМОВ ПО ГОРОДСКИМ ОКРУГАМ И МУНИЦИПАЛЬНЫМ РАЙОНАМ РЕСПУБЛИКИ МАРИЙ ЭЛ

в январе – феврале 2024 г., тыс. кв. м общей площади жилых помещений

Городские округа и муниципальные районы Республики Марий Эл



Городские округа

- 1 город Йошкар-Ола
- 2 город Волжск
- 3 город Козьмодемьянск

Муниципальные районы

- 4 Волжский
- 5 Горномарийский
- 6 Звениговский
- 7 Килемарский
- 8 Куженерский
- 9 Мари-Турекский
- 10 Медведевский
- 11 Моркинский
- 12 Новоторъяльский
- 13 Оршанский
- 14 Параньгинский
- 15 Сернурский
- 16 Советский
- 17 Юринский