



ТЕРРИТОРИАЛЬНЫЙ ОРГАН  
ФЕДЕРАЛЬНОЙ СЛУЖБЫ  
ГОСУДАРСТВЕННОЙ СТАТИСТИКИ  
ПО РЕСПУБЛИКЕ МАРИЙ ЭЛ

# ОПЕРАТИВНЫЕ ПОКАЗАТЕЛИ ПО СТРОИТЕЛЬСТВУ

январь – июнь 2024 года

01.08.2024

Отдел региональных счетов, балансов, статистики строительства,  
инвестиций и ЖКХ

# СОДЕРЖАНИЕ

Деятельность строительных организаций	3
Ввод жилых и нежилых зданий, производственных мощностей и объектов социально-культурного назначения	9

1

**Деятельность строительных  
организаций**

# ОБЪЕМ РАБОТ, ВЫПОЛНЕННЫХ ПО ВИДУ ДЕЯТЕЛЬНОСТИ «СТРОИТЕЛЬСТВО»

млн рублей

МАРИСТАТ

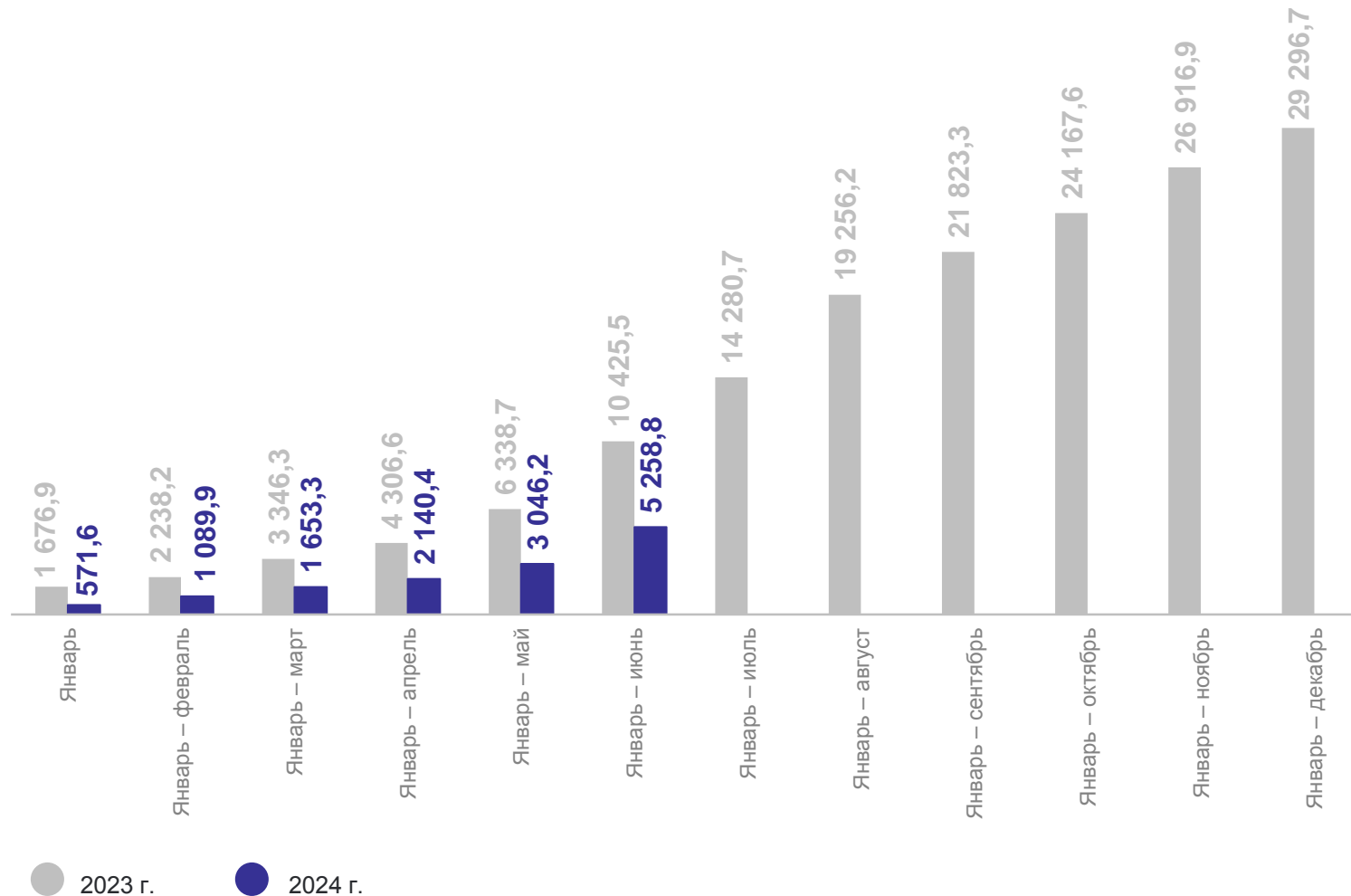
январь – июнь 2024 г.

Общий объем строительства

**5 258,8**

Строительство крупными  
и средними организациями,  
из общего объема строительства

**1 819,6**



# ДИНАМИКА ОБЪЕМА РАБОТ ПО ВИДУ ДЕЯТЕЛЬНОСТИ «СТРОИТЕЛЬСТВО»

МАРИСТАТ

в % к соответствующему периоду предыдущего года

январь – июнь 2024 г.

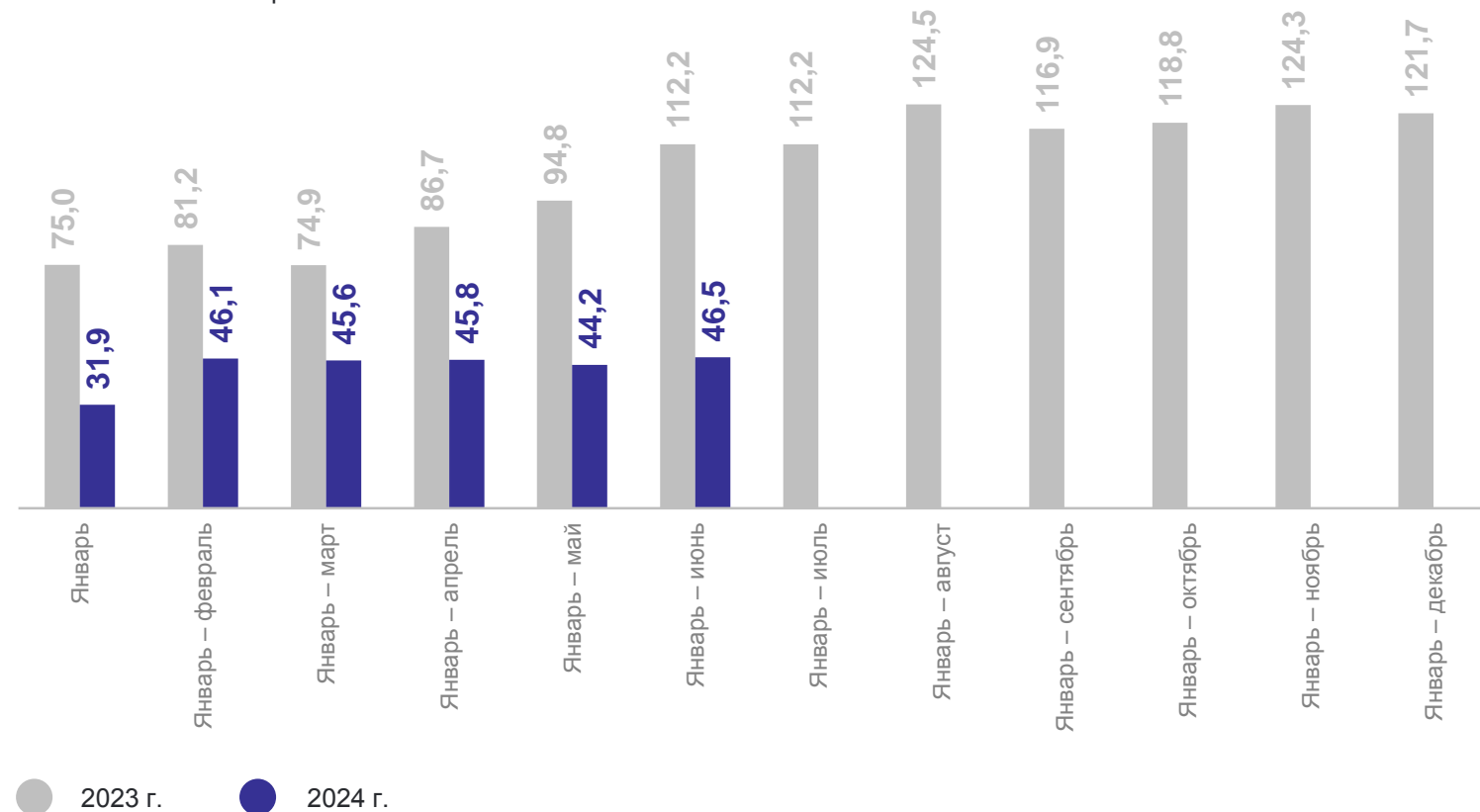
Общий объем строительства  
(в сопоставимых ценах)

**46,5**

Строительство крупными  
и средними организациями,  
из общего объема строительства  
(в фактически действовавших ценах)

**50,4**

в сопоставимых ценах



# ОБЪЕМ РАБОТ ПО ВИДУ ДЕЯТЕЛЬНОСТИ «СТРОИТЕЛЬСТВО»

МАРИСТАТ

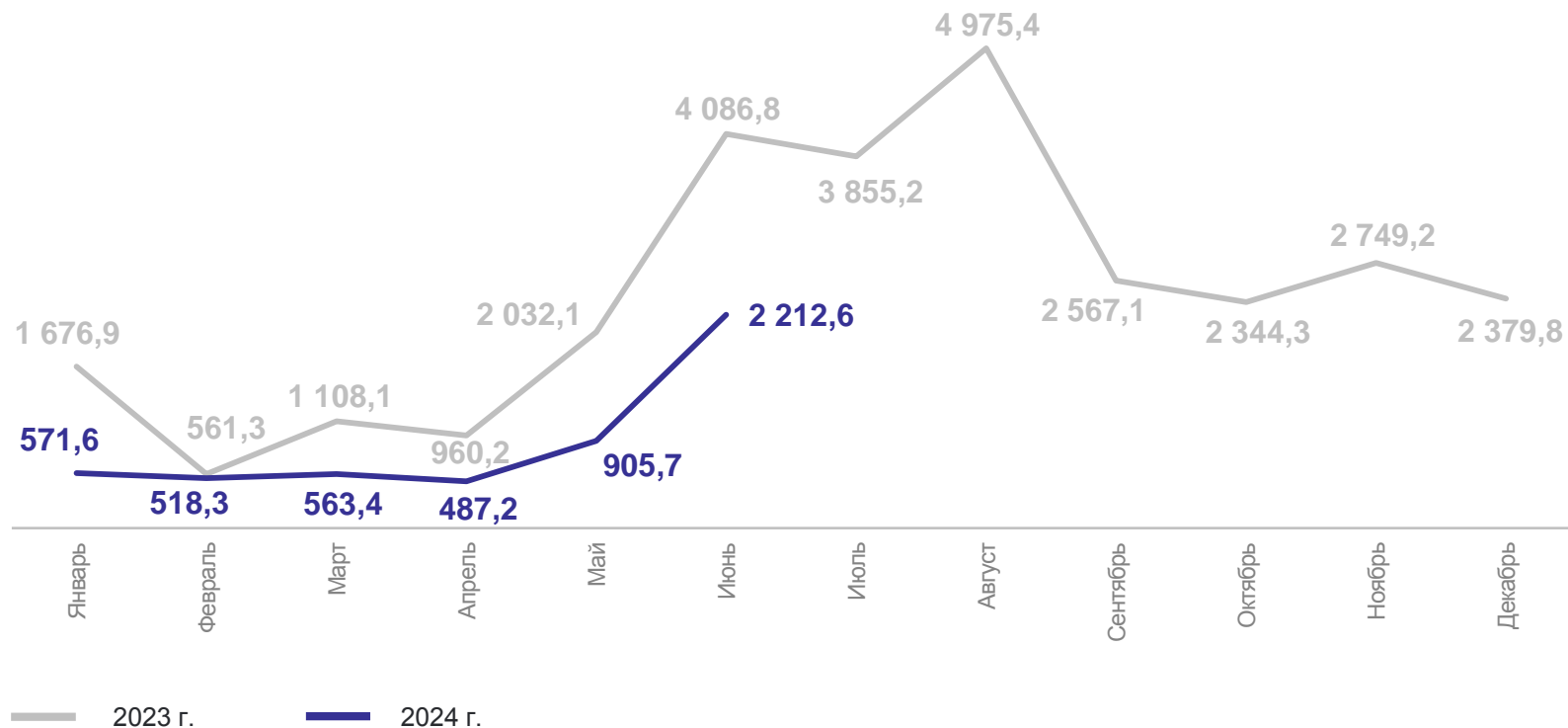
млн рублей

июнь 2024 г.

**2 212,6** млн рублей

**49,8%** к июню 2023 г.  
(в сопоставимых ценах)

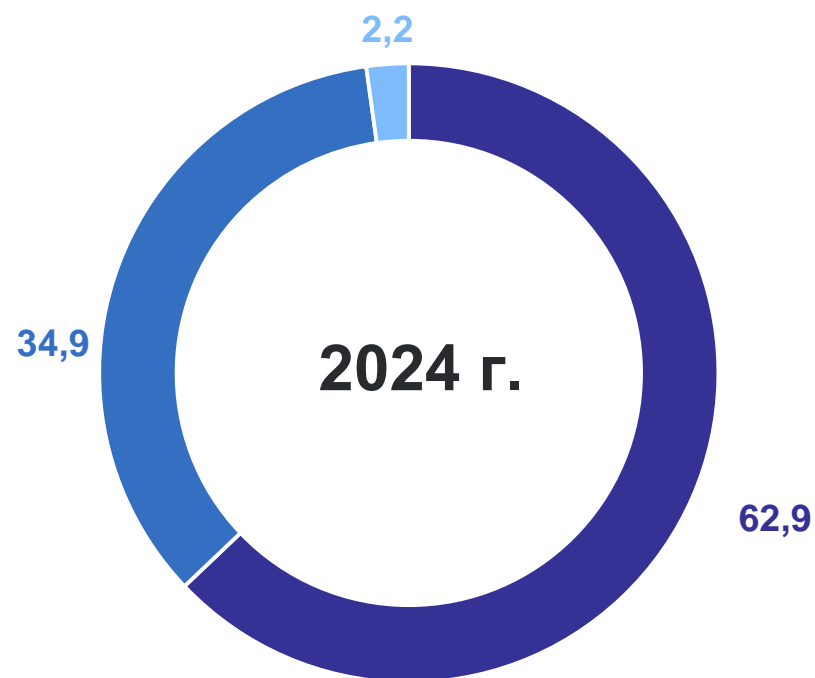
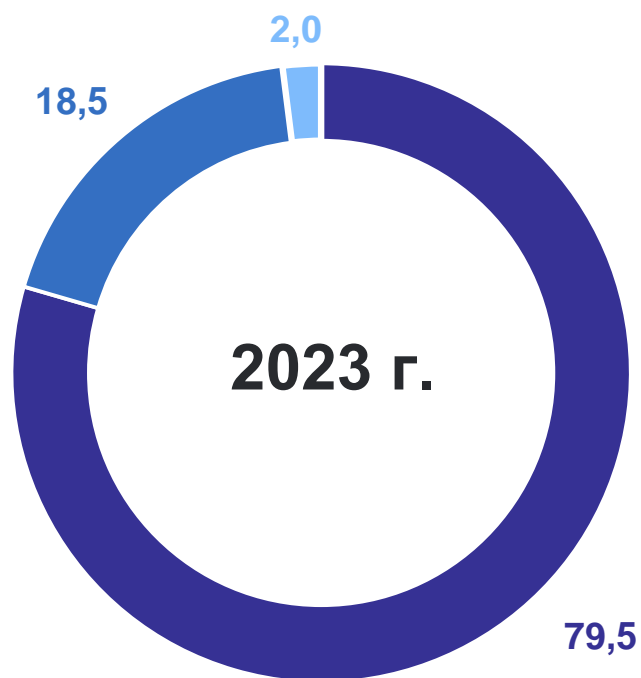
**2,4 п.** к маю 2024 г.  
(в сопоставимых ценах)



# СТРУКТУРА ОБЪЕМА РАБОТ ПО ДОГОВОРАМ СТРОИТЕЛЬНОГО ПОДРЯДА ВИДА ДЕЯТЕЛЬНОСТИ «СТРОИТЕЛЬСТВО»\*

МАРИСТАТ

январь – июнь, по видам строительных работ, в %



● Строительство инженерных сооружений

● Строительство зданий

● Работы строительные специализированные

\* По крупным и средним организациям.

# О ДЕЛОВОЙ АКТИВНОСТИ СТРОИТЕЛЬНЫХ ОРГАНИЗАЦИЙ

во 2 квартале

МАРИСТАТ

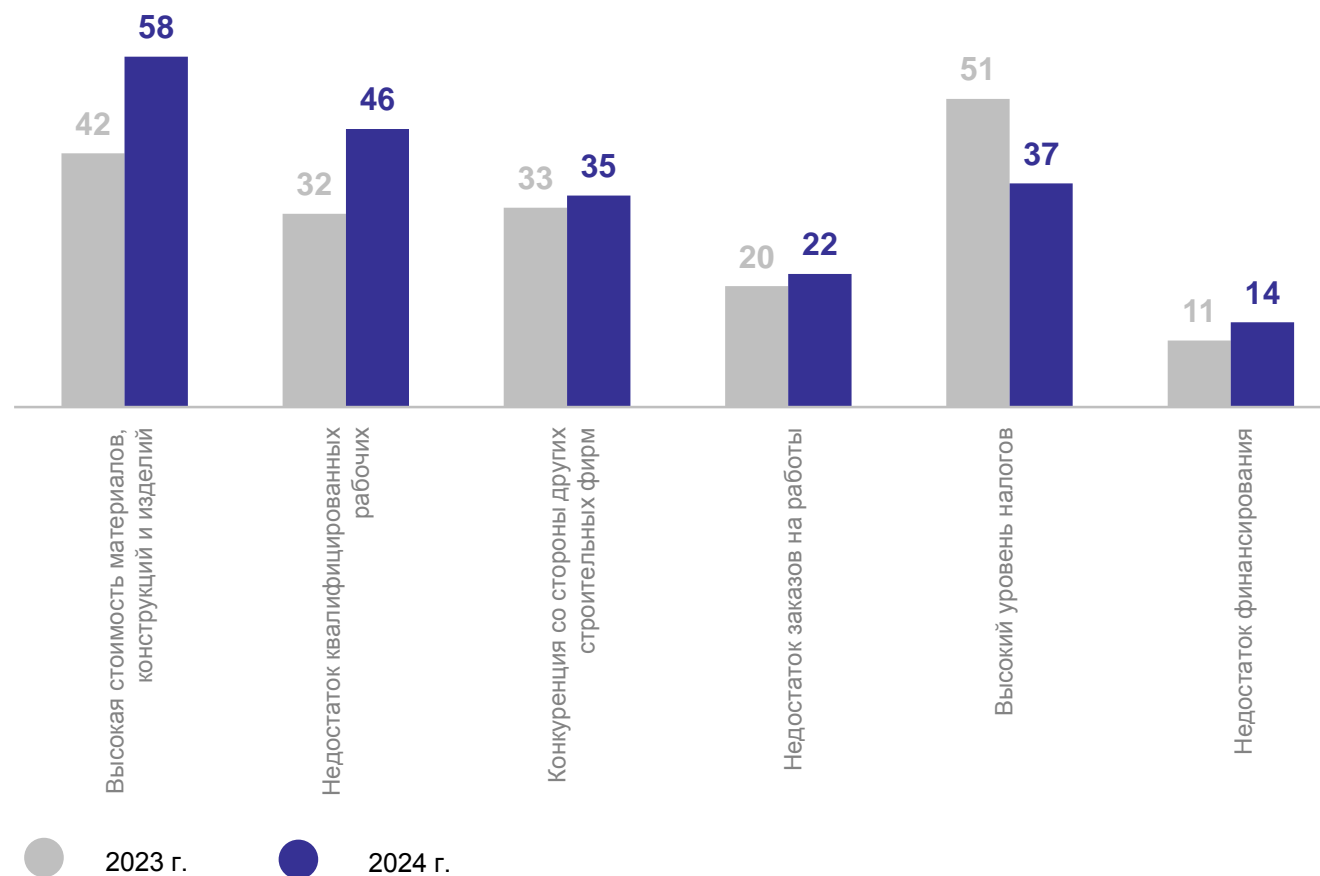
Видовая структура направлений деятельности строительных организаций во 2 квартале 2024 г. (от числа опрошенных)

Жилые и нежилые здания **47%**

Капитальный и текущий ремонт зданий и сооружений **34%**

Другое **19%**

Основные факторы, ограничивающие строительную деятельность, % от числа опрошенных





2

**Ввод жилых и нежилых зданий,  
производственных мощностей  
и объектов социально-культурного  
назначения**

# ВВОД В ЭКСПЛУАТАЦИЮ ЗДАНИЙ

январь – июнь

МАРИСТАТ

январь – июнь 2024 г.

Жилого назначения

**1 242** ед.

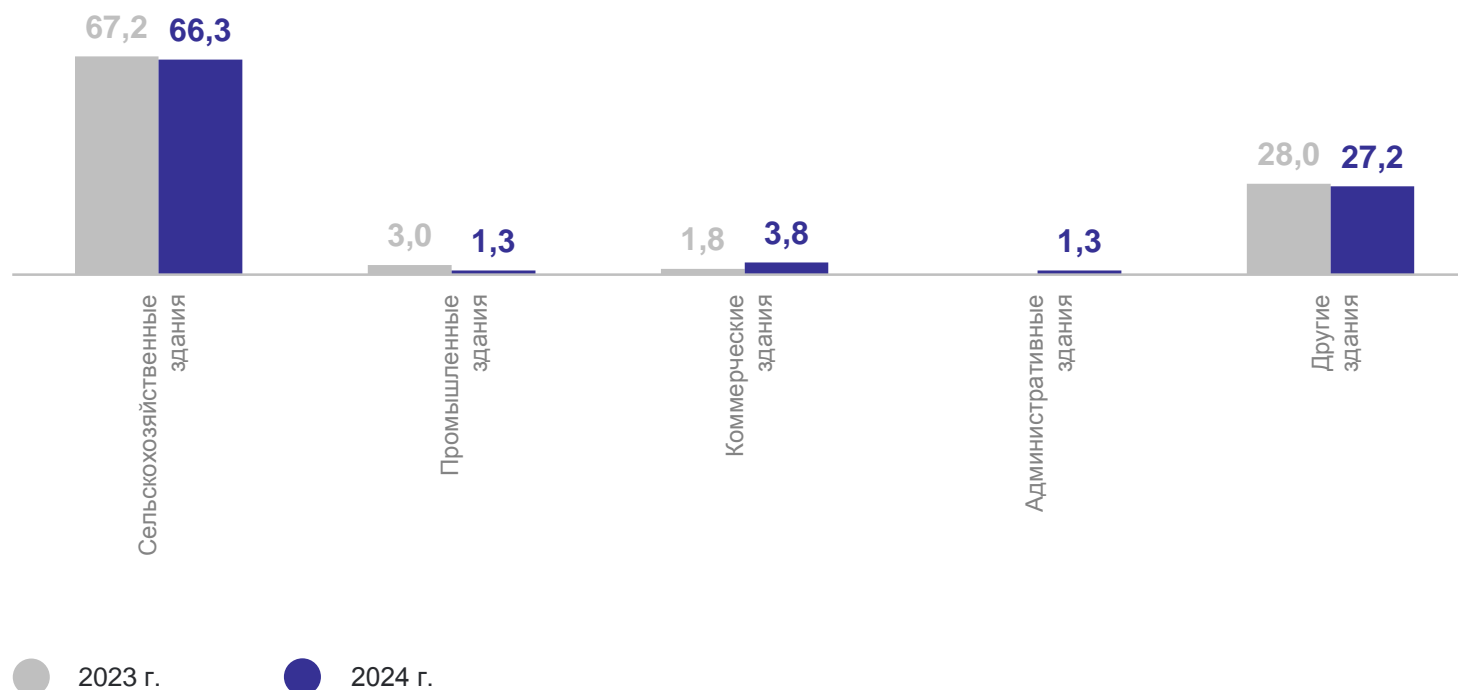
**266,6** тыс. кв. м  
общей площади

Нежилого назначения

**89** ед.

**76,9** тыс. кв. м  
общей площади

Структура общей площади введенных нежилых зданий по назначению\*,  
в % к итогу



\* Расхождения между итогом и суммой слагаемых объясняются округлением данных.

# ВВОД В ДЕЙСТВИЕ ЖИЛЫХ ДОМОВ

январь – июнь 2024 г.

Всего

**231,1** тыс. кв. м

Построено населением

**164,5** тыс. кв. м

январь – июнь 2024 г.  
в % январю – июню 2023 г.

Всего

**91,8**

Построено населением

**121,1**

тыс. кв. м общей площади жилых помещений

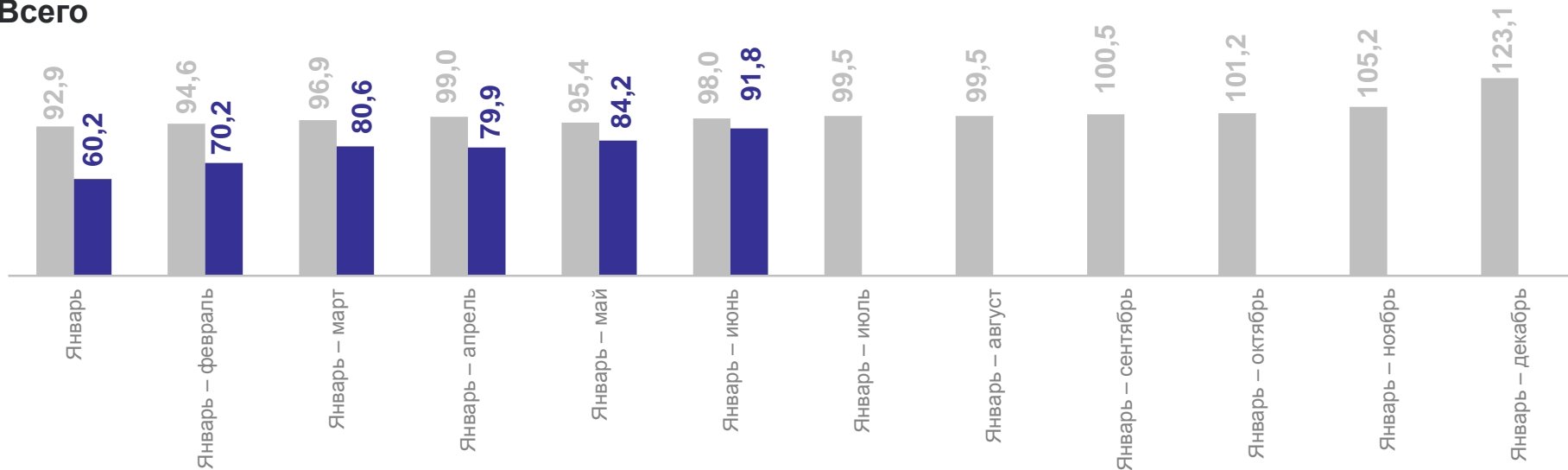


# ВВОД В ДЕЙСТВИЕ ЖИЛЫХ ДОМОВ

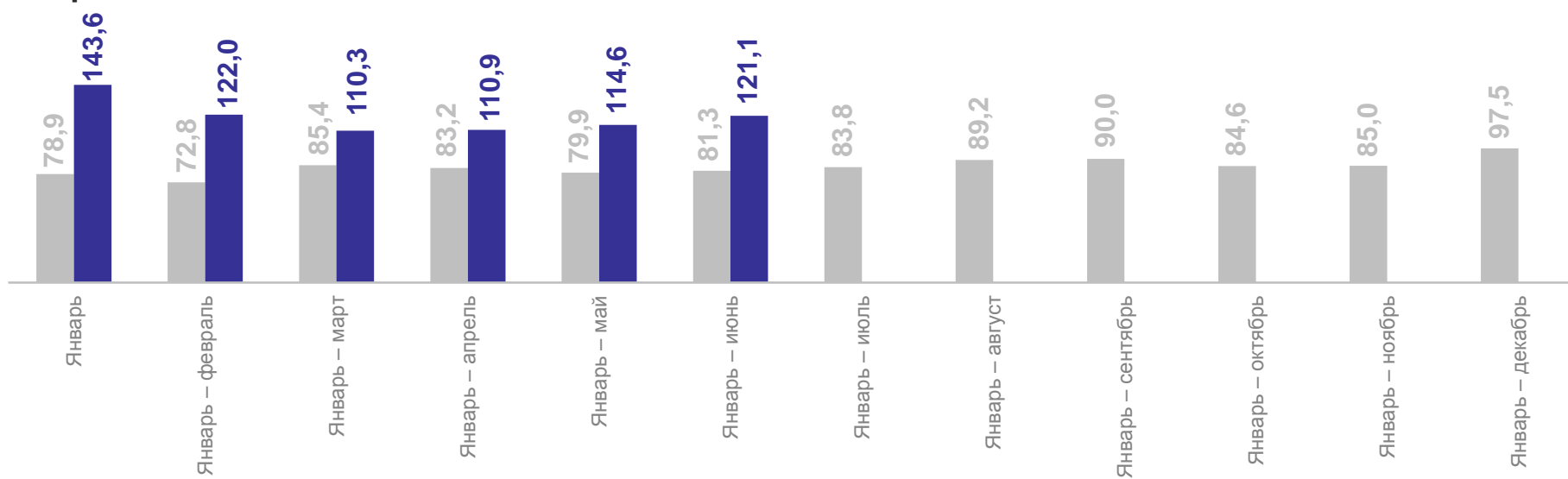
в % к соответствующему периоду предыдущего года

МАРИСТАТ

Всего



Построено населением



● 2023 г.

● 2024 г.

# ЖИЛИЩНОЕ СТРОИТЕЛЬСТВО

январь – июнь

МАРИСТАТ

январь – июнь 2024 г.

Количество квартир

Всего

**2319** ед.

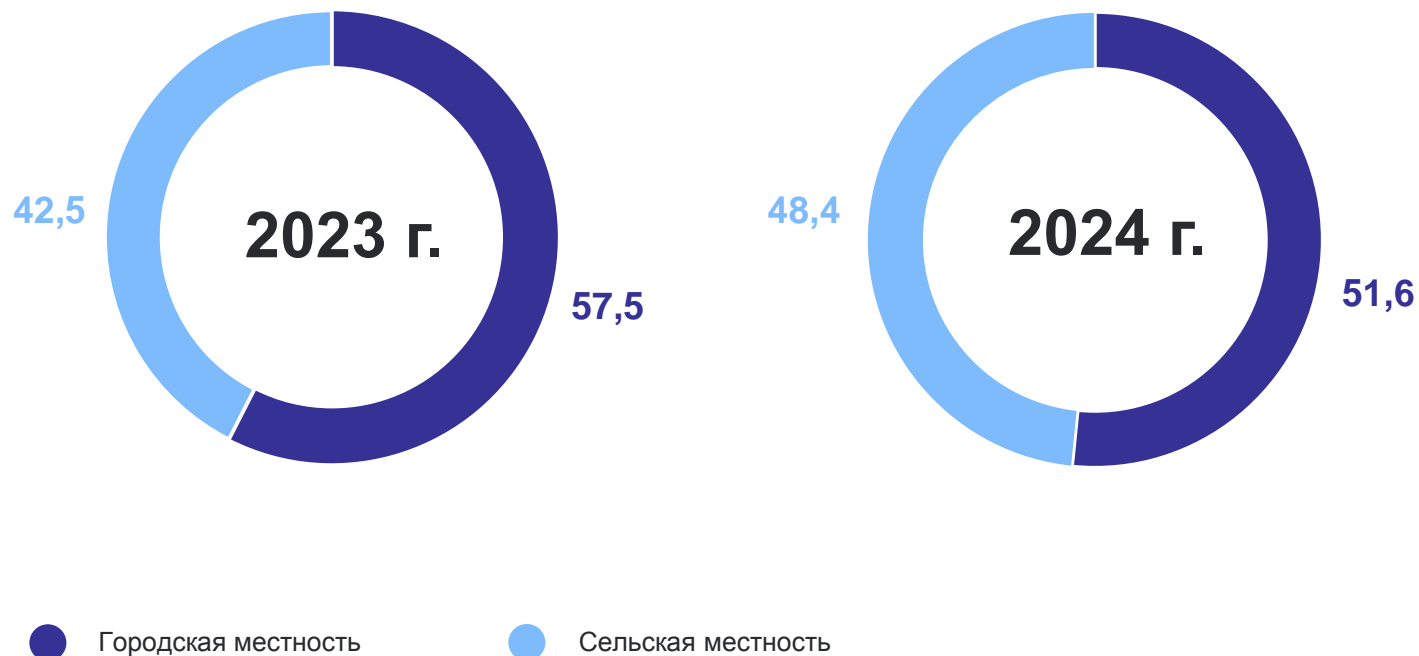
в том числе построено  
юридическими лицами

**1098** ед.

построено домов населением

**1221** ед.

Строительство в городской и сельской местности, в % к итогу



### Инженерные сооружения

волоконно-оптические  
линии связи

**1,1** км

газовые сети

**23,0** км

канализация

**5,0** тыс. куб. м в сутки

автомобильные дороги

**10,6** км

### Социально-культурные объекты

физкультурно-оздоровительные  
комплексы

**2** ед.

культовое сооружение

**2** ед.

### Сельскохозяйственные объекты

помещения для крупного  
рогатого скота

**10,3** тыс. мест

помещения для свиней

**0,05** тыс. кв. м

помещения для овец

**0,1** тыс. мест

зерносушилки стационарные

**30,0** т в час

# СТРОИТЕЛЬСТВО ЖИЛЫХ ДОМОВ ПО ГОРОДСКИМ ОКРУГАМ И МУНИЦИПАЛЬНЫМ РАЙОНАМ

МАРИСТАТ

январь – июнь 2024 г., тыс. кв. м общей площади жилых помещений

